

Lo scenario geopolitico del Brasile

Antonella Mori

ISPI e Università Bocconi

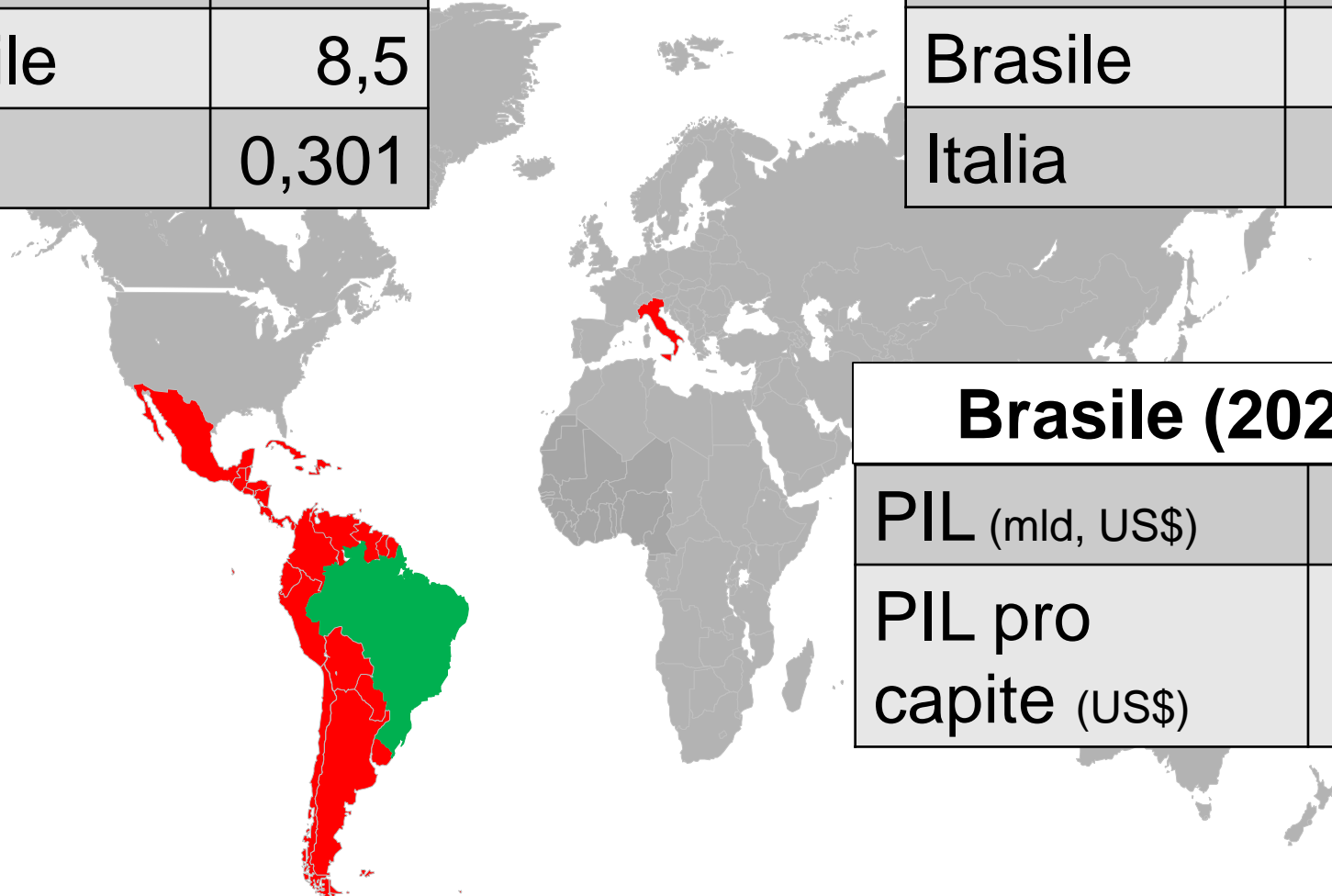
4 ottobre 2023

Area (milioni Km²)

ALC	20,7
Brasile	8,5
Italia	0,301

Popolazione (milioni, 2022)

ALC	658
Brasile	215
Italia	59



Brasile (2022)

PIL (mld, US\$)	1920
PIL pro capite (US\$)	9000

Fonte: World Bank, World Development Indicators

November 12, 2009



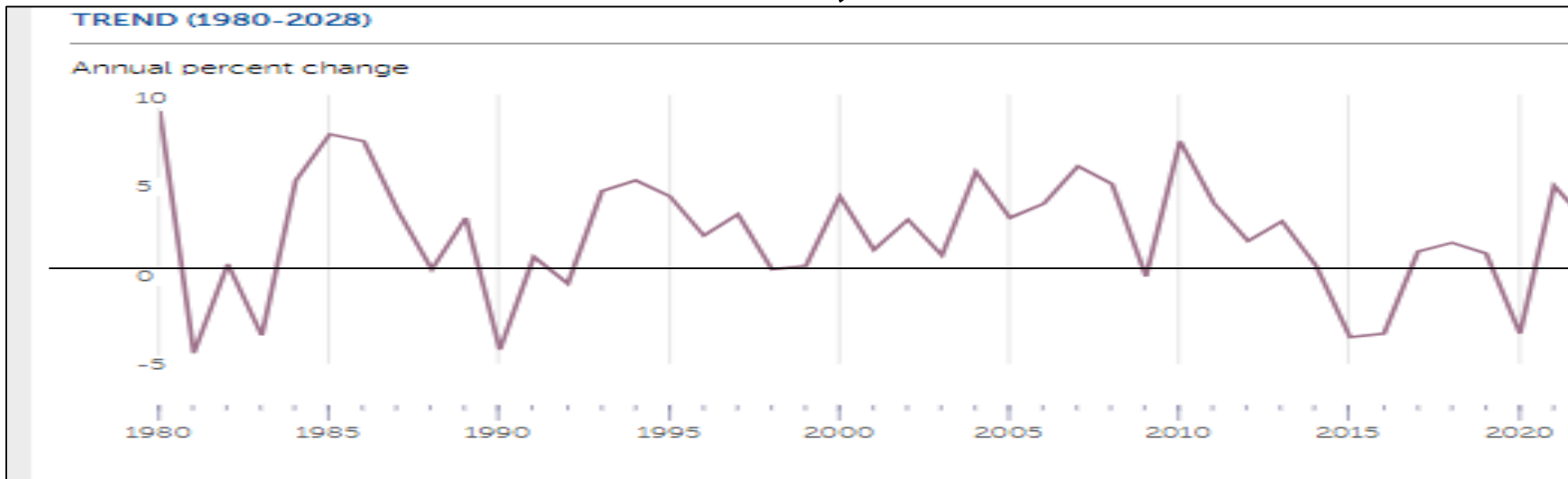
September 28, 2013



June 5, 2021



Brasile: crescita del PIL reale, %



Fonte: IMF Data Mapper, April 2023

Economia in fase positiva

Tasso di crescita del PIL (%)



Brasile

2022	2023
2.9	3.0

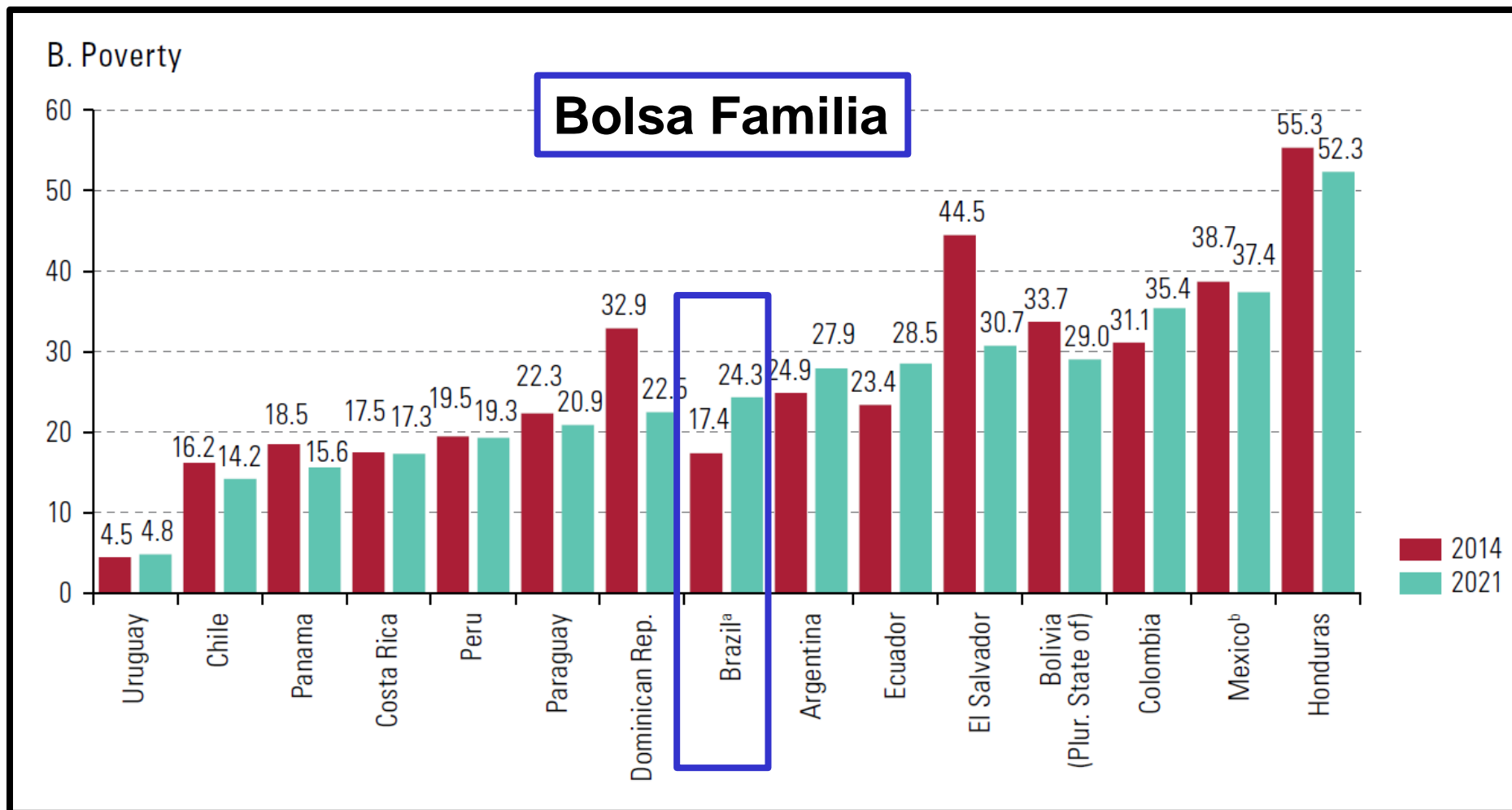
Politica monetaria sta diventando meno restrittiva: tassi di interesse in diminuzione stimolano la crescita e riducono il servizio del debito

Politica fiscale più espansiva: più alti limiti alla spesa pubblica, in discussione nuovo PAC (programma di accelerazione della crescita)

Rischi:

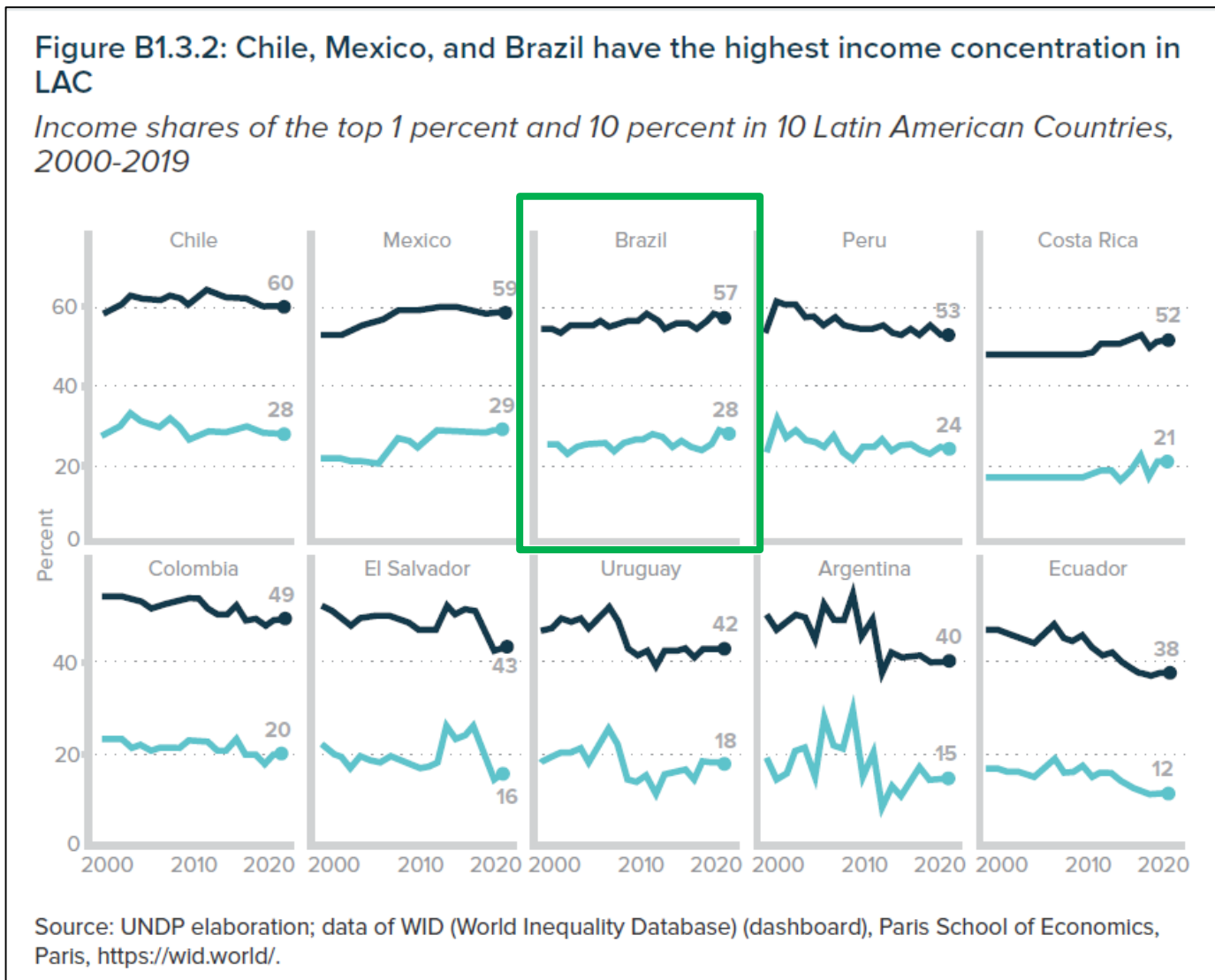
- Se domanda cresce troppo, può fermarsi processo di riduzione dell'inflazione
- Crescita del debito pubblico/Pil (oggi 75%), ma basso debito estero

La povertà è tornata ad aumentare dopo 2015



Fonte: ECLAC, Social Panorama 2022, November 2022

La disuguaglianza nella distribuzione del reddito è alta



Burocrazia pesante

Posizione nella graduatoria dell'Ease of Doing Business (2020) su 190 paesi



Italia 58

124

- 1) Avvio d'impresa
- 2) Ottenimento dei permessi edilizi
- 3) Allacciamento alla rete elettrica
- 4) Trasferimento di proprietà immobiliare
- 5) Pagamento delle imposte
- 6) Commercio transfrontaliero
- 7) Risoluzione di dispute commerciali
- 8) Protezione degli investitori
- 9) Accesso al credito
- 10) Risoluzione dell'insolvenza e procedure concorsuali

	Rank
Argentina	126
Paraguay	125
Uruguay	101