



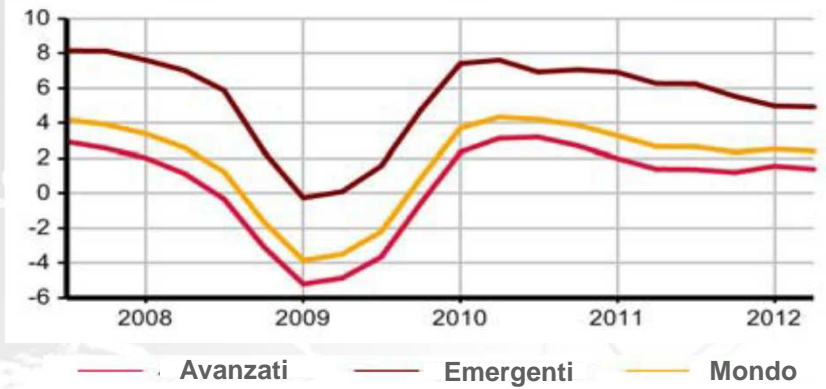
# Uno sguardo all'economia mondiale

Massimo Mancini

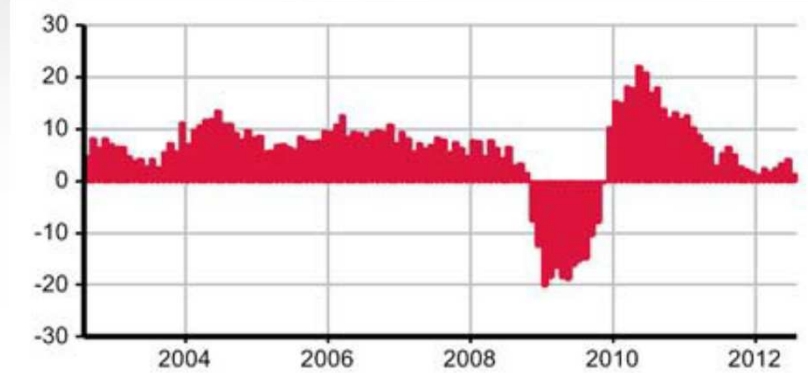
19 Marzo 2013

# Uno sguardo alle tendenze di sviluppo

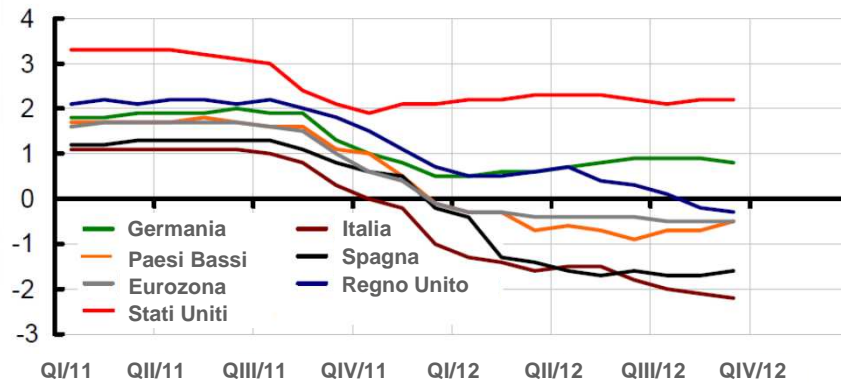
## Andamento PIL



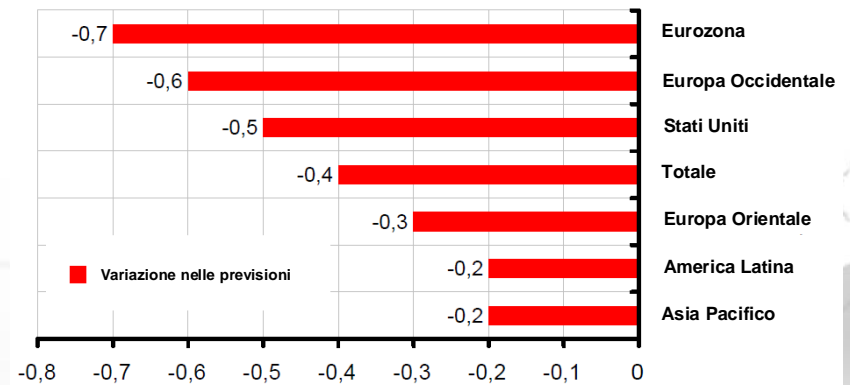
## Sviluppo Commercio Mondiale



## Previsioni crescita PIL (periodo 2011-2012)



## Variazione nelle previsioni di crescita PIL 2013



Fonte: Economic Outlook Atradius – 11/2012 / IHS Global Insight / Consensus Forecasts

## Previsioni andamento PIL Consensus









Le prospettive dell'economia mondiale per il 2013 continuano ad indebolirsi, a seguito delle revisioni al ribasso delle previsioni di andamento sia nei mercati sviluppati che in quelli emergenti. La crescita globale, nel 2013, si prevede sarà pari al 2,6%, valore vicino a quello registrato lo scorso anno. Le prime stime per il 2014 indicano un dato migliore grazie alla ripresa dei mercati sviluppati.

REGIONI	CRESCITA % PIL				TREND 2013
	2011	2012	2013	2014	
Europa Occidentale	1,5	-0,3	0,1	1,2	↑
Europa Orientale	4,8	2,5	2,8	3,7	↑
Eurozona	1,5	-0,5	-0,2	1,0	↓
Asia Pacifico	4,6	4,7	4,8	5,0	↑
America Latina	4,2	2,7	3,5	3,9	↑
Totale	3,1	2,5	2,6	3,3	↑

Fonte: Consensus Forecasts (Febbraio 2013)

## Previsioni andamento PIL Consensus

L'economia della zona euro, quest'anno, dovrebbe ridursi dello 0,2% dopo la contrazione del 2012. In particolare i paesi della fascia sud, scontano un ambiente economico difficile, le azioni per ridurre i deficit interni e la contrazione economica.

MERCATI PRINCIPALI	CRESCITA % PIL				TREND 2013
	2011	2012	2013	2014	
Francia	1,7	0,0	0,0	0,8	
Germania	3,0	0,7	0,7	1,7	
Italia	0,6	-2,2	-0,9	0,6	
Giappone	-0,5	1,9	1,2	1,2	
Paesi Bassi	1,1	-0,9	-0,3	1,0	
Spagna	0,4	-1,4	-1,5	0,3	
Regno Unito	0,9	0,0	0,0	1,7	
Stati Uniti	1,8	2,2	1,9	2,8	

Fonte: Consensus Forecasts (Febbraio 2013)

# L'impatto nella gestione dei rischi

---

- Lo scenario economico attuale, evoluzione di un 2012 difficile e quello che si delinea per il 2013 continueranno a mettere a dura prova le imprese che si troveranno di fronte a sfide sempre più critiche.
- I rischi per lo sviluppo sono ancora significativi: un'escalation nella crisi dell'Eurozona, un'ulteriore riduzione della crescita nelle economie emergenti e un picco del prezzo del petrolio potrebbero, singolarmente o insieme, mettere a rischio la crescita economica globale.
- Dall'analisi dei dati economici e sulla base delle indicazioni emergenti dalla nostra attività, è prevedibile, anche per il 2013, una conferma nel dato di crescita delle insolvenze all'interno di molti mercati del continente europeo a causa della debolezza degli scenari di sviluppo. (
- Le condizioni per l'accesso delle imprese alle risorse finanziarie, già molto più critiche rispetto ad un più semplice rallentamento congiunturale e le più rigorose norme sui requisiti patrimoniali, stanno contribuendo ad una stretta addizionale.

# Matrice rischiosità

Fonte: Atradius Economic Research. Ottobre 2012

**Deterioramento**

**Stabilità**

**Miglioramento**

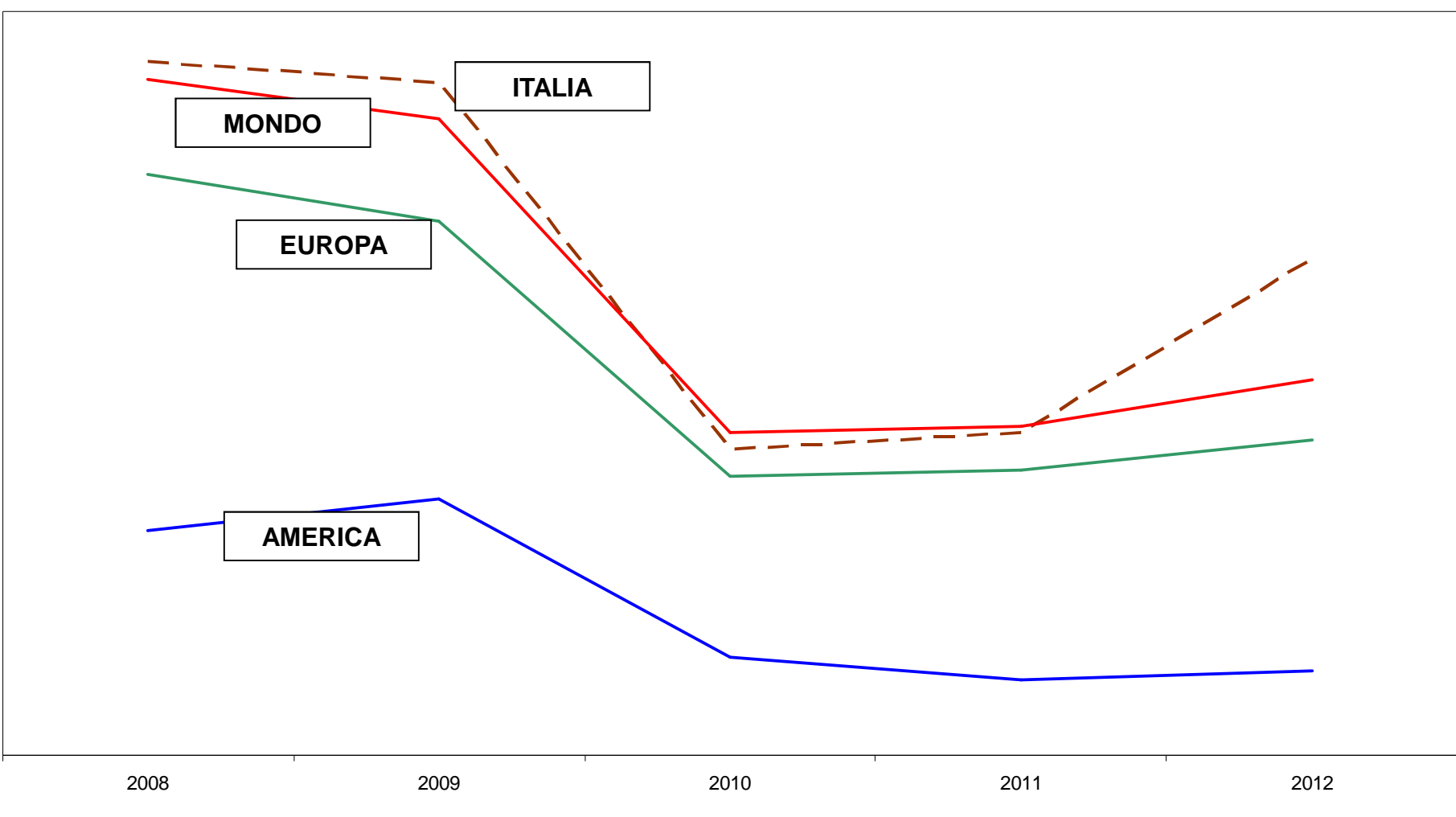
Svezia	Australia Austria Finlandia Paesi Bassi	Belgio, Grecia, Italia, Portogallo, Spagna
Nuova Zelanda	Germania, Svizzera	Danimarca, Francia, Irlanda, Lussemburgo, Regno Unito
Canada	Giappone, Norvegia	Stati Uniti

**Basso**

**Medio**

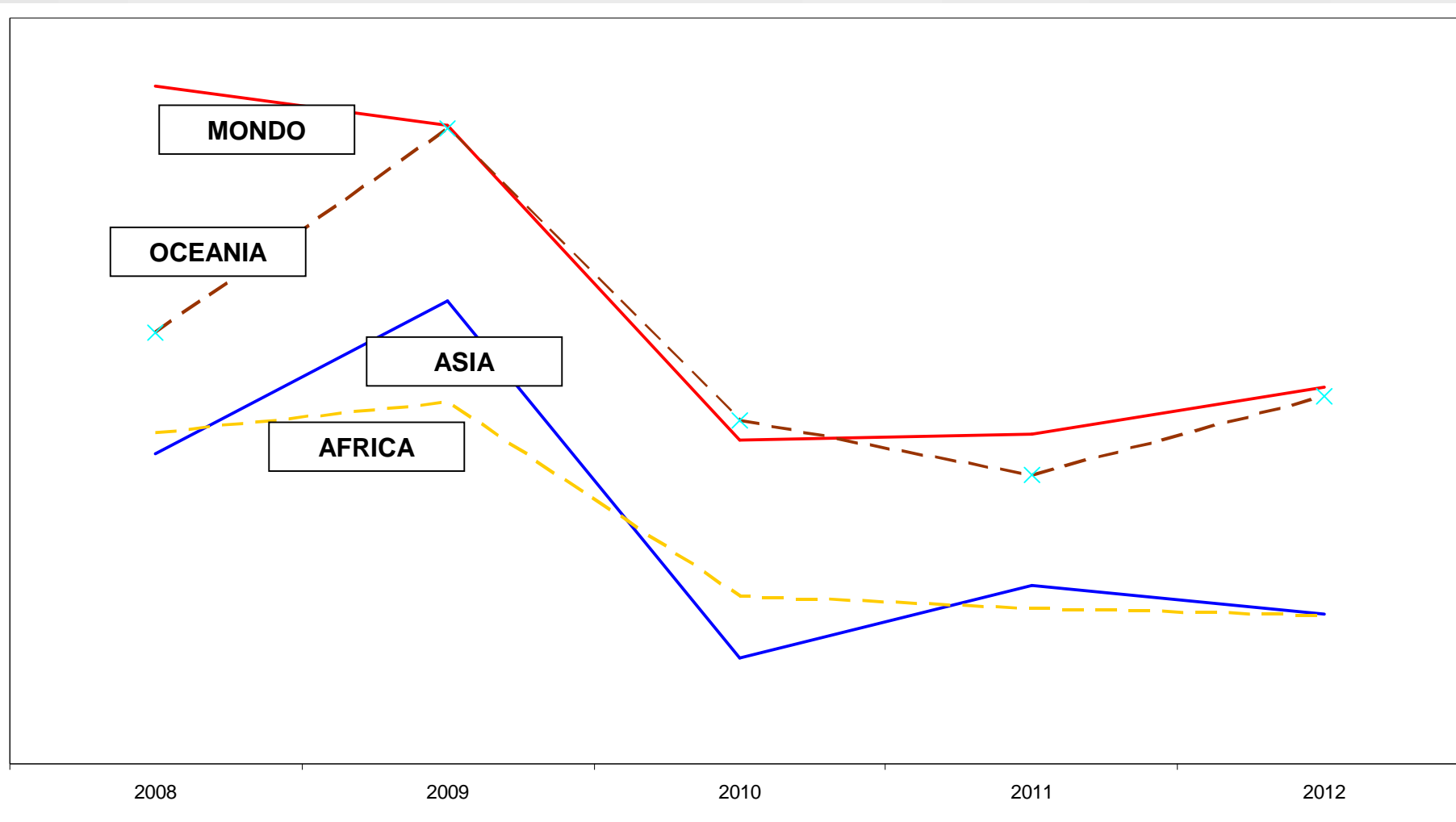
**Alto**

# Trend nella frequenza insolvenze (1)



Fonte: Atradius

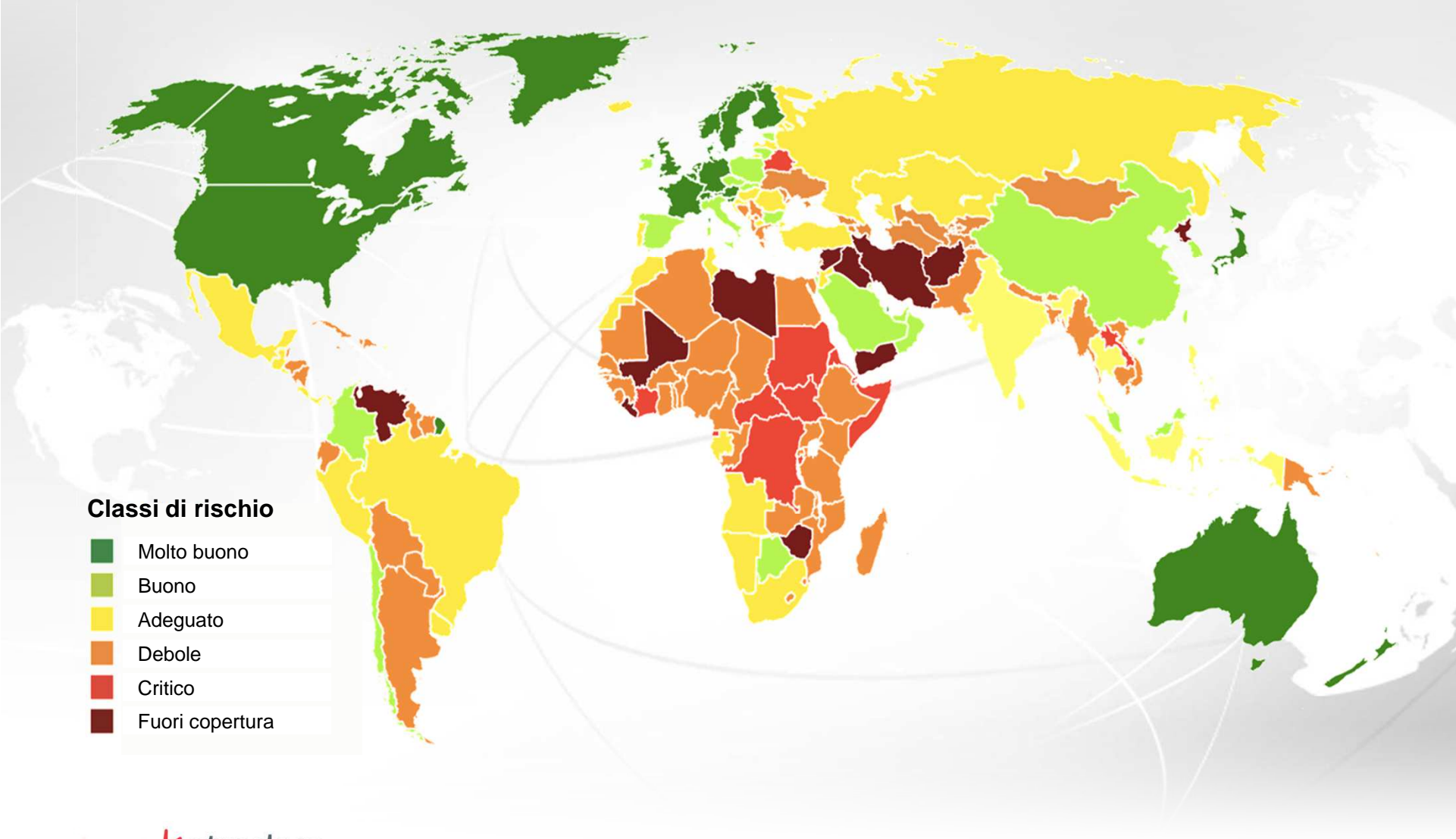
## Trend nella frequenza insolvenze (2)



Fonte: Atradius



# Mappa del rischio politico per paese



# Atradius Market Monitor – Andamento settori / mercati (1/2013)

## Europa

	Agricoltura	Trasporti	Chimica	Costruzioni	Beni Durevoli	ICT	Serv. Finanziari	Alimentare	Macchine	Metalli	Carta	Servizi	Acciaio	Tessile
Austria	☀️	☁️	☀️	☁️	☁️	☁️	☀️	☀️	☁️	☁️	☁️	☁️	☁️	☁️
Belgio	☁️	☁️	☀️	☁️	☁️	☁️	☀️	☁️	☁️	☁️	☁️	☁️	☁️	☁️
Danimarca	☁️	☁️	☀️	☁️	☁️	☁️	☁️	☀️	☁️	☁️	☁️	☁️	☁️	☁️
Francia	☀️	☁️	☀️	☁️	☁️	☁️	☀️	☀️	☁️	☁️	☁️	☁️	☁️	☁️
Germania	☀️	☁️	☀️	☀️	☁️	☀️	☁️	☁️	☁️	☁️	☁️	☀️	☁️	☁️
Irlanda	☀️	☁️	☀️	☁️	☁️	☁️	☁️	☀️	☁️	☁️	☁️	☁️	☁️	☁️
Italia	☁️	☁️	☀️	☁️	☁️	☁️	☀️	☁️	☁️	☁️	☁️	☁️	☁️	☁️
Paesi Bassi	☁️	☁️	☁️	☁️	☁️	☁️	☁️	☁️	☁️	☁️	☁️	☁️	☁️	☁️
Polonia	☀️	☁️	☁️	☁️	☁️	☁️	☀️	☀️	☁️	☁️	☁️	☀️	☁️	☁️
Portogallo	☁️	☁️	☁️	☁️	☁️	☁️	☁️	☀️	☁️	☁️	☁️	☁️	☁️	☁️
Regno Unito	☀️	☁️	☀️	☁️	☁️	☁️	☁️	☁️	☁️	☁️	☁️	☁️	☁️	☁️
Rep. Ceca	☀️	☁️	☁️	☁️	☁️	☁️	☀️	☁️	☁️	☁️	☁️	☁️	☁️	☁️
Russia	☁️	☀️	☁️	☁️	☀️	☁️	☁️	☁️	☁️	☁️	☁️	☁️	☁️	☁️
Slovacchia	☁️	☁️	☁️	☁️	☁️	☁️	☀️	☁️	☁️	☁️	☁️	☁️	☁️	☁️
Spagna	☁️	☁️	☁️	☁️	☁️	☁️	☁️	☀️	☁️	☁️	☁️	☁️	☁️	☁️
Svezia	☁️	☁️	☀️	☁️	☁️	☁️	☀️	☀️	☀️	☁️	☁️	☀️	☁️	☁️
Svizzera	☀️	☁️	☀️	☁️	☀️	☀️	☀️	☀️	☀️	☁️	☁️	☁️	☁️	☁️
Turchia	☀️	☀️	☁️	☁️	☁️	☁️	☀️	☀️	☁️	☁️	☁️	☁️	☀️	☁️
Ungheria	☁️	☁️	☀️	☁️	☁️	☁️	☁️	☁️	☁️	☁️	☁️	☀️	☁️	☁️

Eccellente	Buono	Discreto	Cupo	Pessimo

# Atradius Market Monitor – Andamento settori / mercati (1/2013)

## America

	Agricoltura	Trasporti	Chimica	Costruzioni	Beni Durevoli	ICT	Serv. Finanziari	Alimentare	Macchine	Metalli	Carta	Servizi	Acciaio	Tessile
Brasile														
Canada														
Messico														
USA														

Eccellente	Buono	Discreto	Cupo	Pessimo

# Atradius Market Monitor – Andamento settori / mercati (1/2013)

## Asia – Medio Oriente - Oceania

	Agricoltura	Trasporti	Chimica	Costruzioni	Beni Durevoli	ICT	Serv. Finanziari	Alimentare	Macchine	Metalli	Carta	Servizi	Acciaio	Tessile
Australia														
Cina														
Emirati Arabi Uniti														
Giappone														
Hong Kong	N/A													
India														
Indonesia														
Nuova Zelanda														
Singapore														
Taiwan	N/A													
Thailandia														

Eccellente	Buono	Discreto	Cupo	Pessimo

## Per una crescita “mirata”

---



- Il Gruppo Atradius fornisce servizi di assicurazione del credito commerciale, cauzioni e recupero crediti in tutto il mondo.
- I prodotti e servizi offerti da Atradius contribuiscono alla crescita delle aziende in tutto il mondo, proteggendole dai rischi di mancato pagamento associati alla vendita a credito di prodotti o servizi.
- Siamo presenti in 45 paesi e mettiamo a disposizione delle aziende la nostra organizzazione ed il nostro patrimonio di informazioni su 100 milioni di aziende nel mondo.