

# Comparto vitivinicolo e valorizzazione del Made in Italy all'estero

Martedì 15 novembre 2022 - Pavia  
presso sede Assolombarda, Va Bernardino da Feltre 6, Pavia



# Comparto vitivinicolo e valorizzazione del Made in Italy all'estero

**Danilo Zani**

*Responsabile Coordinamento Specialisti Intesa Sanpaolo Agribusiness*

*Comunicazione e Relazioni Istituzionali*



# Lo scenario per la filiera agroalimentare

## Focus Oltrepò Pavese

**Rosa Maria Vitulano**

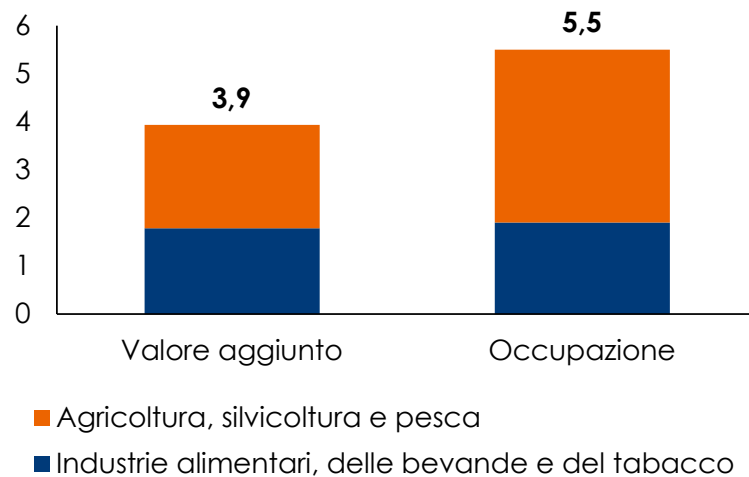
*Economista Studi e Ricerche Intesa Sanpaolo*



# L'agro-alimentare italiano: un ruolo di rilievo in Europa...

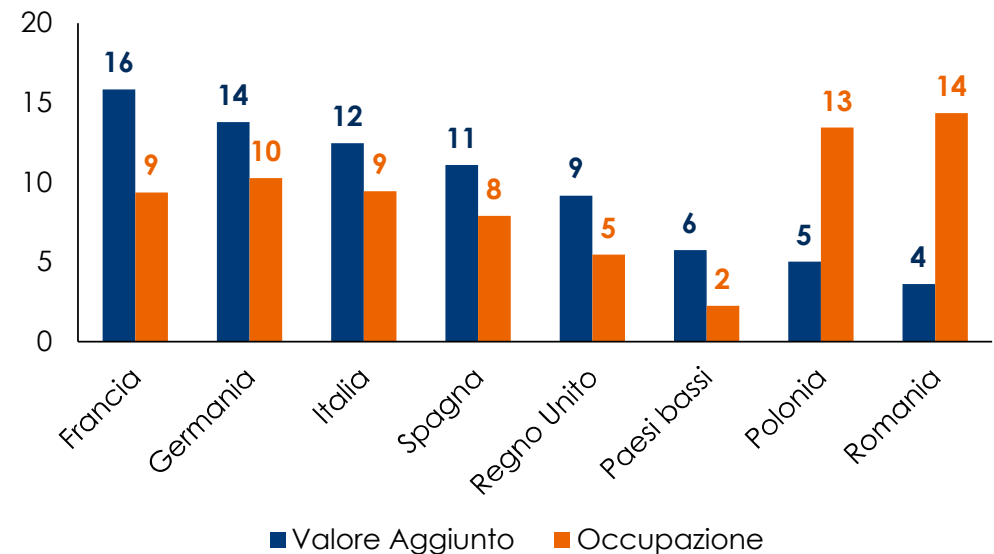
Il sistema agro-alimentare italiano ha generato nel 2021 un **valore aggiunto di 63 miliardi di euro** e **occupato quasi 1,4 milioni di persone**, con un peso sull'economia rispettivamente del 3,9% e del 5,5%. L'Italia è al **terzo posto in Europa** per valore aggiunto, con un peso del 12% sul totale.

**Peso del settore agro-alimentare sul totale economia in Italia (%; 2021)**



Fonte: elaborazioni Intesa Sanpaolo su dati Istat

**Valore aggiunto e occupazione del settore agro-alimentare nei principali Paesi Europei (%; 2019)**



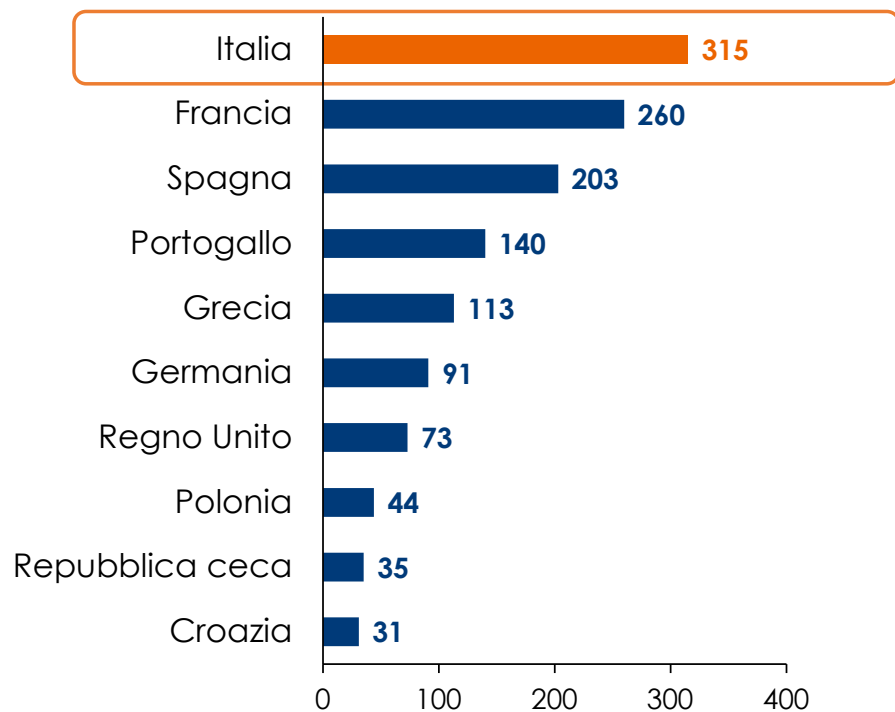
Fonte: elaborazioni Intesa Sanpaolo su dati Eurostat

# ...grazie alla qualità delle sue produzioni...

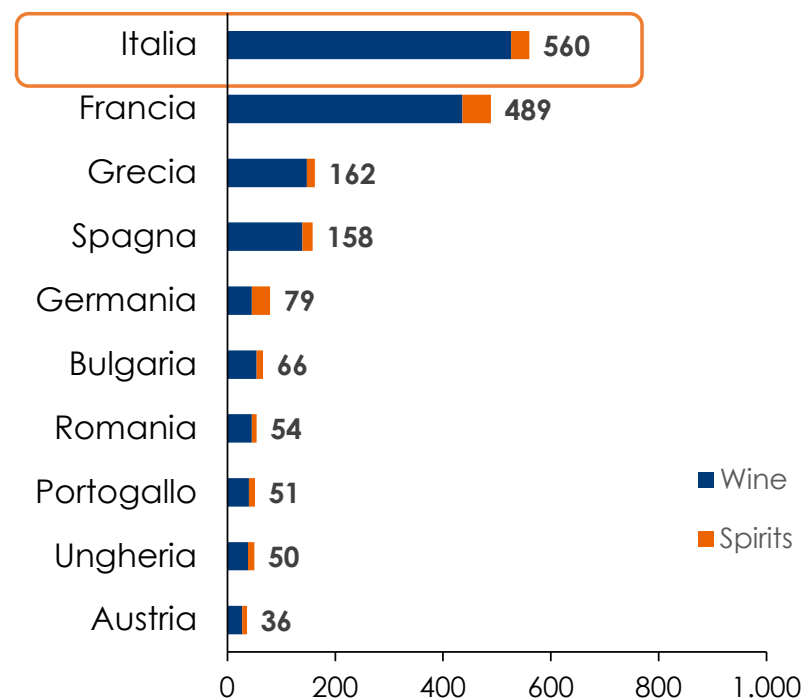
L'Italia è il primo paese in Europa per produzioni DOP/IGP/STG sia nel comparto Food che Wine & Spirits.

## Prodotti DOP/IGP/STG nei principali paesi europei (2021)

### Food



### Wine e Spirits



Fonte: elaborazioni Intesa Sanpaolo su dati Qualigeo – Fondazione Qualivita

# ...espressione delle specializzazioni sul territorio

## Nord-Ovest

- Caffè, confetterie e cioccolato torinese
- Carni e salumi di Cremona e Mantova
- Dolci di Alba e Cuneo
- Florovivaistico del ponente ligure
- Lattiero-caseario della Lombardia sud-est
- Nocciola e frutta piemontese
- Riso di Pavia
- Riso di Vercelli
- Vini di Langhe, Roero e Monferrato
- Vini e distillati del bresciano

## Centro

- Florovivaistico di Pistoia
- Olio toscano
- Olio umbro
- Ortofrutta dell'Agro Pontino
- Vini dei colli fiorentini e senesi

## Isole

- Lattiero-caseario sardo
- Ortofrutta di Catania
- Pomodoro di Pachino
- Vini e liquori della Sicilia occidentale

## Nord-Est

- |                                         |                                        |
|-----------------------------------------|----------------------------------------|
| ■ Alimentare di Parma                   | ■ Ortofrutta romagnola                 |
| ■ Caffè di Trieste                      | ■ Prosciutto San Daniele               |
| ■ Carni di Verona                       | ■ Prosecco di Conegliano-Valdobbiadene |
| ■ Dolci e pasta veronesi                | ■ Salumi del modenese                  |
| ■ Ittico del Polesine VE                | ■ Salumi dell'Alto Adige               |
| ■ Lattiero-caseario di RE               | ■ Salumi di Parma                      |
| ■ Lattiero-caseario parmense            | ■ Salumi di Reggio Emilia              |
| ■ Marmellate e succhi di frutta del TAA | ■ Vini del veronese                    |
| ■ Mele del Trentino                     | ■ Vini e distillati del Friuli         |
| ■ Mele dell'Alto Adige                  | ■ Vini e distillati di Bolzano         |
|                                         | ■ Vini e distillati di Trento          |

## Sud

- Agricoltura della Piana del Sele
- Alimentare di Avellino
- Alimentare napoletano
- Caffè e confetterie del napoletano
- Conserve di Nocera
- Mozzarella di bufala campana
- Olio e pasta del barese
- Ortofrutta del barese
- Ortofrutta e conserve del foggiano
- Pasta di Fara
- Vini del Montepulciano d'Abruzzo

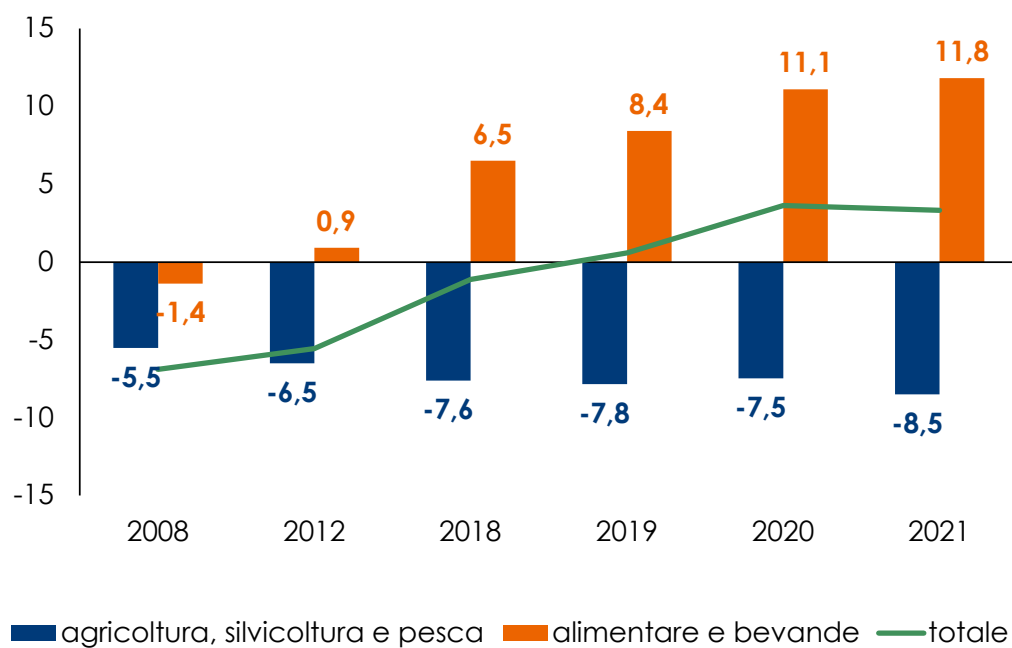
Nota: sono rappresentati i 51 distretti mappati e monitorati da Intesa Sanpaolo

Fonte: Intesa Sanpaolo

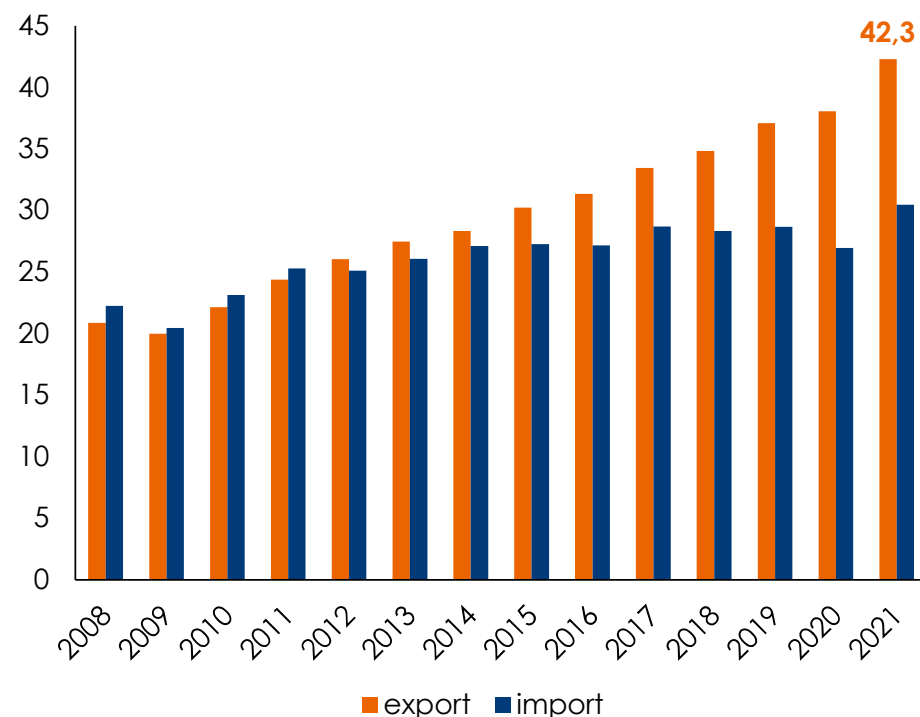
# I punti di forza: il mercato estero, dove si consolida l'avanzo commerciale

7

## Agro-alimentare: evoluzione saldo commerciale (miliardi di euro)



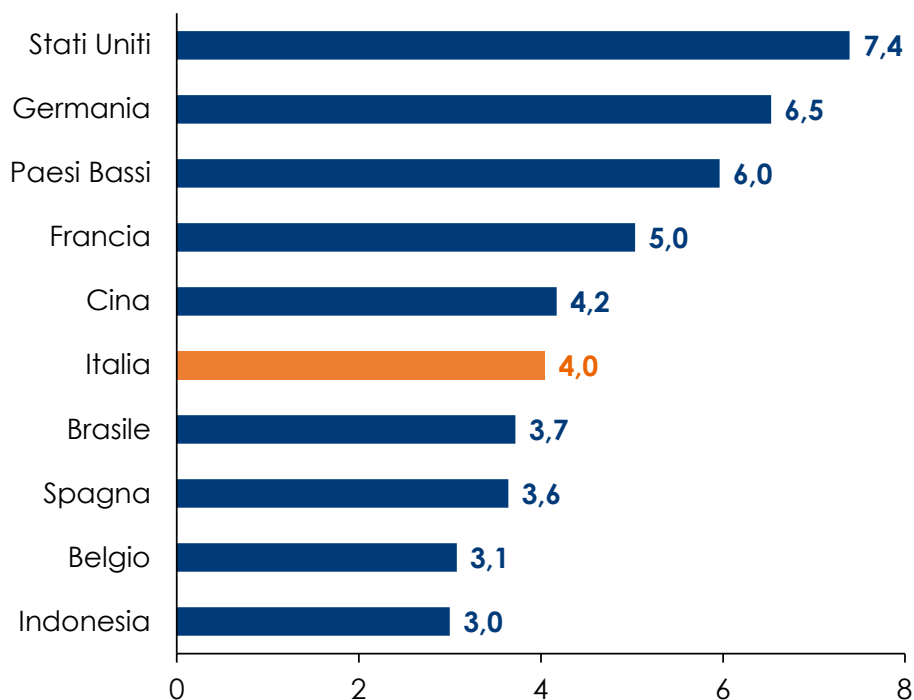
## Alimentare e bevande: evoluzione import ed export (miliardi di euro)



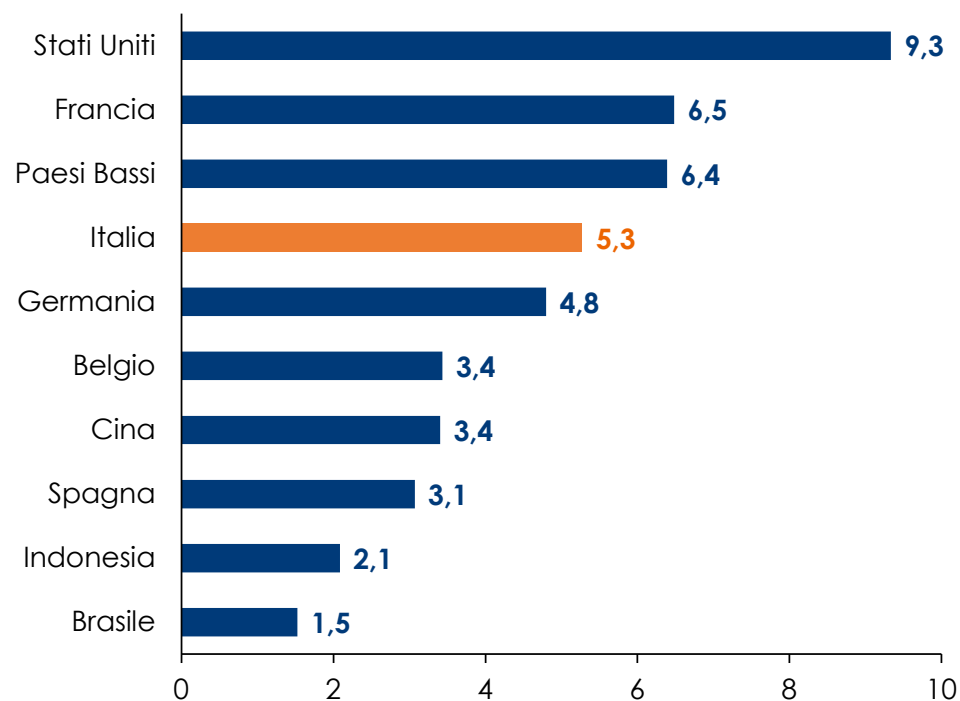
Fonte: elaborazioni Intesa Sanpaolo su dati Istat

# Qualità e competitività sui mercati internazionali...

**Alimentare e bevande:  
quote di mercato totali  
(%, 2020)**



**Alimentare e bevande:  
quote di mercato in fascia alta  
(%, 2020)**



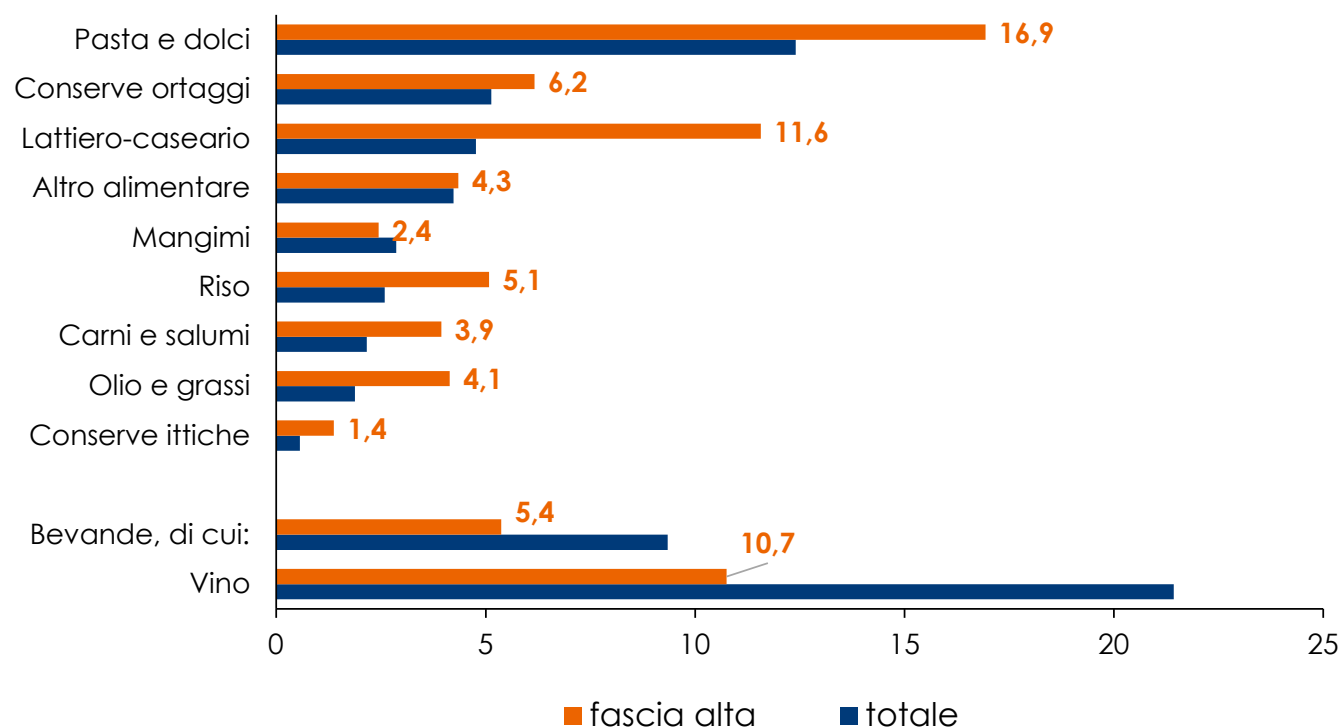
Fonte: elaborazioni Intesa Sanpaolo su dati BACI - CEPII



# ...in quasi tutte le filiere

Fa eccezione il mondo dei vini, dove l'Italia ha incrementato la quota di mercato in fascia bassa.

### Alimentare e bevande: quote di mercato totali e in fascia alta per filiere (%, 2020)

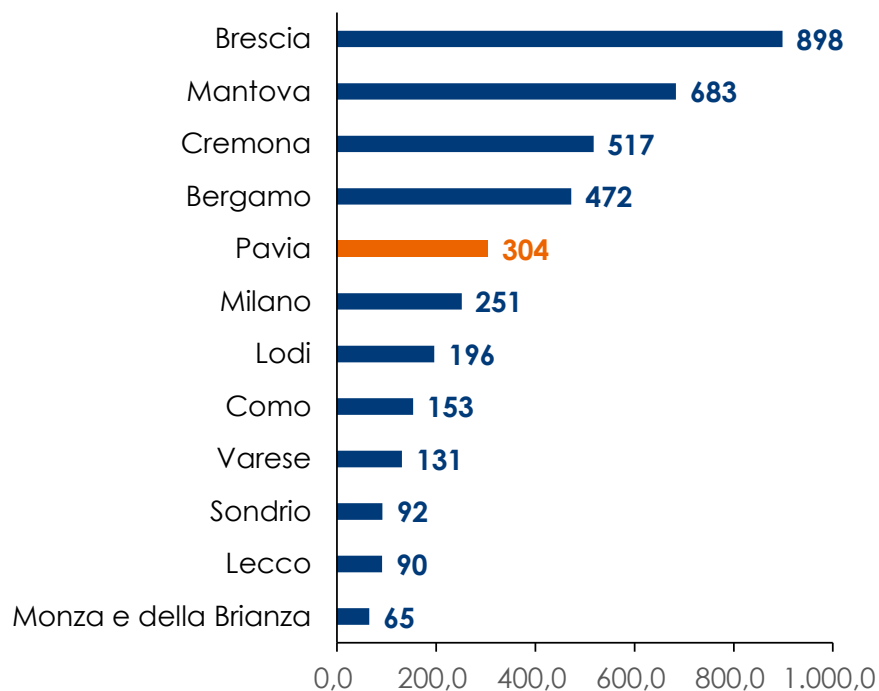


Fonte: elaborazioni Intesa Sanpaolo su dati BACI - CEPII

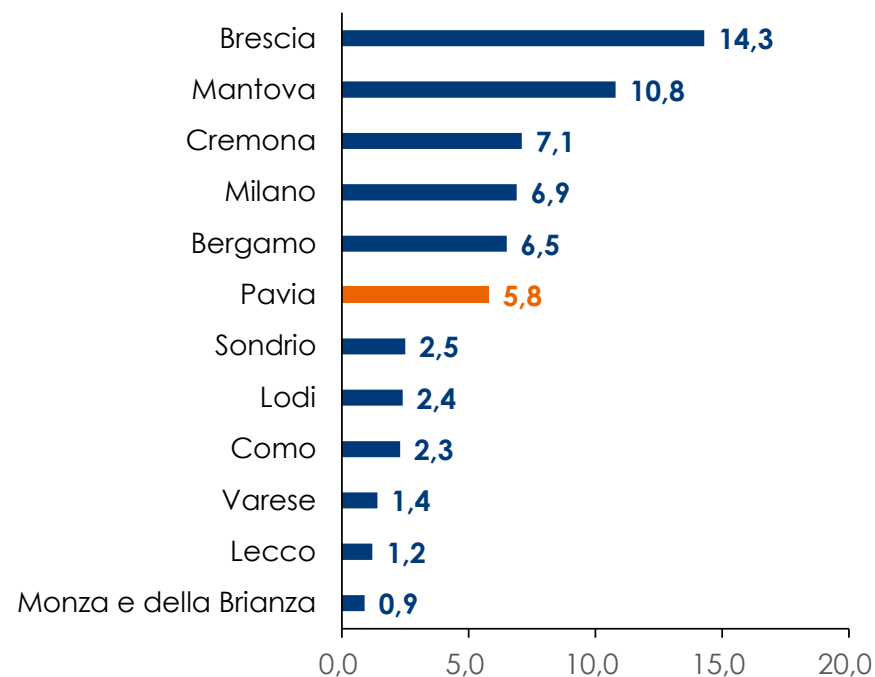
# Pavia: valore aggiunto e occupazione dell'agricoltura

■ Con 3,9 miliardi di euro, **la Lombardia è la prima regione italiana per valore aggiunto in agricoltura** (11% sul totale italiano). In termini di occupazione scende al quinto posto con quasi 62mila occupati, dopo Puglia (127mila), Sicilia (119), Veneto (69) ed Emilia-Romagna (66). **Pavia è la quinta provincia lombarda in termini di valore aggiunto (304 milioni nel 2019), sesta per occupazione (5.800 occupati).**

**Valore aggiunto del settore agricoltura, silvicoltura e pesca** (milioni di euro, 2019)



**Occupati nel settore agricoltura, silvicoltura e pesca** (migliaia, 2019)



Fonte: elaborazioni Intesa Sanpaolo su dati Istat

# Nell'Oltrepò Pavese si concentra circa il 50% dell'attività agro-alimentare della provincia

Numero addetti per settori economici (2019)

|                        | Oltrepò pavese | Pavia   | Peso sulla prv (%) |
|------------------------|----------------|---------|--------------------|
| <b>Commercio</b>       | 7.353          | 21.278  | 34,6               |
| <b>Servizi</b>         | 6.483          | 26.853  | 24,1               |
| <b>Agricoltura</b>     | 4.275          | 8.377   | 51,0               |
| <b>Turismo</b>         | 4.065          | 12.984  | 31,3               |
| <b>Costruzioni</b>     | 3.900          | 15.652  | 24,9               |
| <b>Manifatturiero</b>  | 7.126          | 30.669  | 23,2               |
| <b>Alimentari</b>      | 810            | 2.720   | 29,8               |
| <b>Bevande</b>         | 248            | 260     | 95,4               |
| <b>Agroalimentare</b>  | 5.333          | 11.357  | 47,0               |
| <b>Totale Economia</b> | 36.323         | 132.178 | 27,5               |

Numero aziende attive per settori economici (2019)

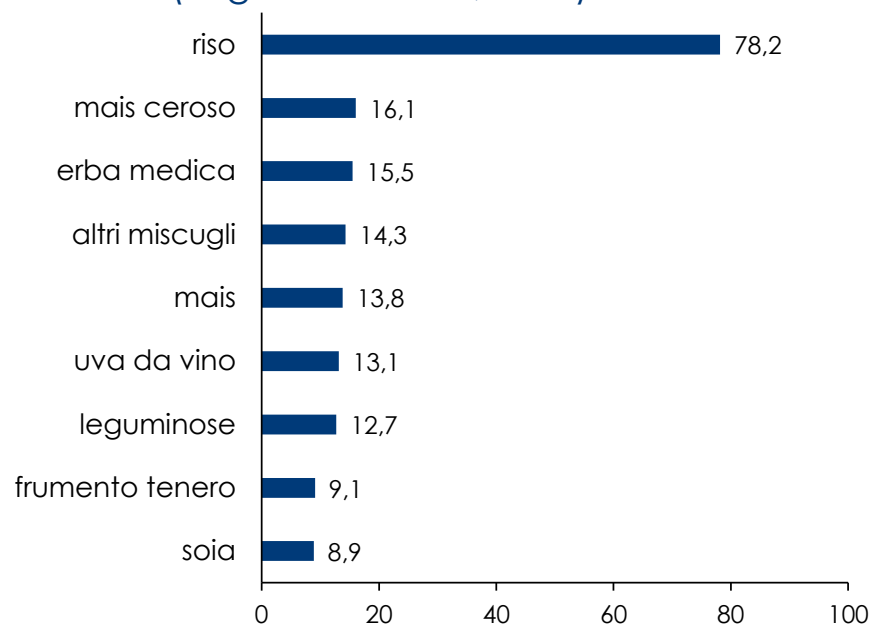
|                        | Oltrepò pavese | Pavia  | Peso sulla prv (%) |
|------------------------|----------------|--------|--------------------|
| <b>Commercio</b>       | 2.688          | 9.372  | 28,7               |
| <b>Servizi</b>         | 2.384          | 9.659  | 24,7               |
| <b>Agricoltura</b>     | 3.375          | 6.075  | 55,6               |
| <b>Turismo</b>         | 1.018          | 3.535  | 28,8               |
| <b>Costruzioni</b>     | 1.971          | 7.656  | 25,7               |
| <b>Manifatturiero</b>  | 1.068          | 4.212  | 25,4               |
| <b>Alimentari</b>      | 134            | 342    | 39,2               |
| <b>Bevande</b>         | 21             | 31     | 67,7               |
| <b>Agroalimentare</b>  | 3.530          | 6.448  | 54,7               |
| <b>Totale Economia</b> | 12.727         | 41.275 | 30,8               |

Nota: l'analisi è stata realizzata sui 75 comuni dell'Oltrepò pavese Fonte: elaborazione Intesa Sanpaolo su dati Unioncamere

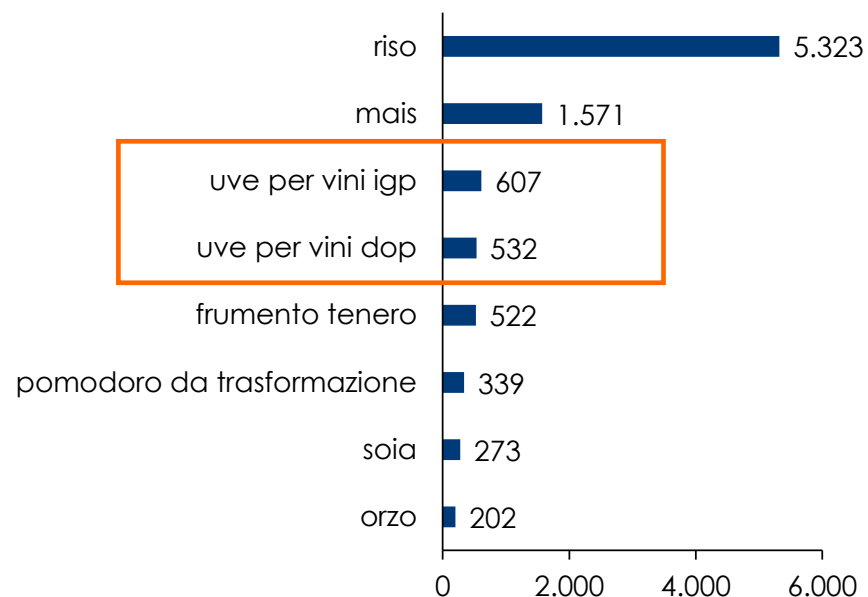
# Predomina la coltivazione di riso, buona produzione di uva per vini Dop e Igp

■ Circa il 35% della superficie totale è destinata alla **coltivazione di riso** (78.200 ettari), con una produzione di 5,3 milioni di quintali (**prima provincia in Italia**, seguono Vercelli con 4,8 e Novara con 2,3). All'**uva da vino** sono destinati circa 13mila ettari, con una produzione di oltre 1 milione di quintali di uve destinate a vini dop e igp.

**Pavia: superfici coltivate**  
(migliaia di ettari, 2020)

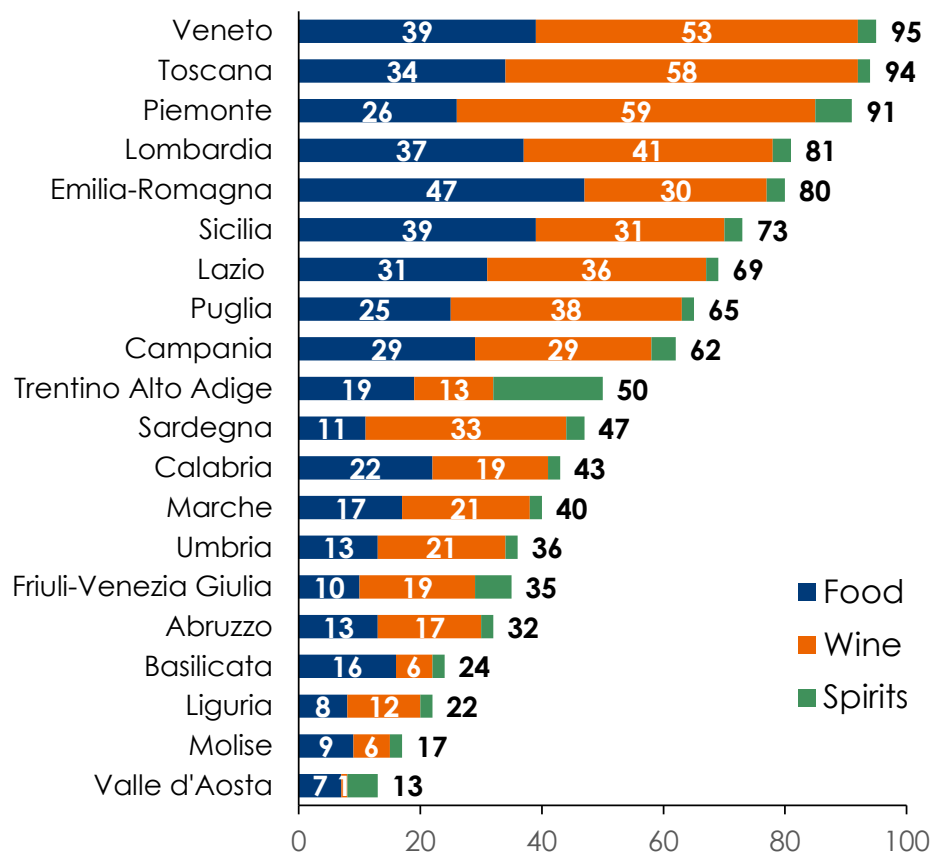


**Pavia: produzione**  
(migliaia di quintali)



# Tante le produzioni di qualità che trovano terreno fertile nell'Oltrepò pavese...

Prodotti DOP/IGP per regione (2021)



Fonte: elaborazioni Intesa Sanpaolo su dati Qualivita

■ In Lombardia sono presenti 81 produzioni DOP/IGP; **30 riguardano anche il territorio della provincia di Pavia** di cui:

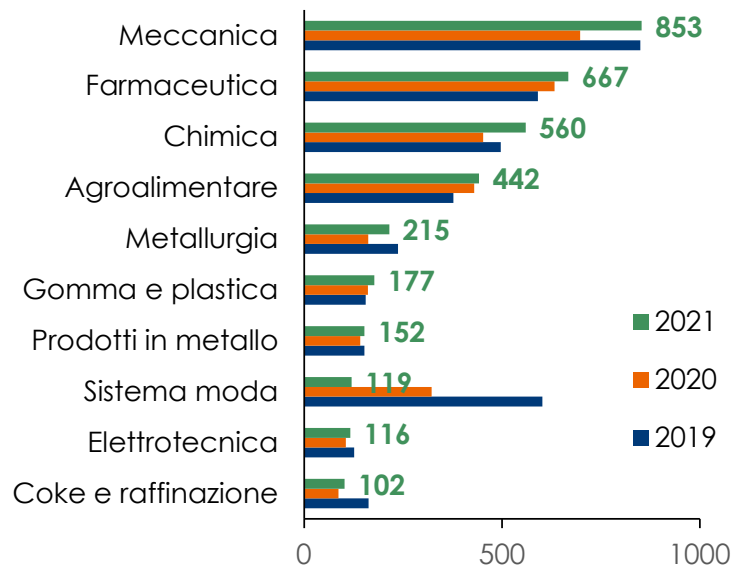
- **15 nella categoria Food**, tra cui Gorgonzola DOP, Quartirolo lombardo DOP, Taleggio DOP, Salame d'oca di Mortara IGP e **Salame di Varzi DOP** (proprio dell'Oltrepò Pavese);
- **12 nella categoria WINE**, tra cui Bonarda dell'Oltrepò Pavese DOP, Buttafuoco dell'Oltrepò Pavese DOP, Casteggio DOP, Collina del Milanese IGP, Oltrepò Pavese dop, Oltrepò Pavese Metodo Classico DOP, Oltrepò Pavese Pinot Grigio DOP, Pinot Nero dell'Oltrepò Pavese DOP, Provincia di Pavia IGP.

■ **Pavia** è tra le **prime 20 province italiane** per valore economico dei vini DOP/IGP con **133 milioni di euro** nel 2020.

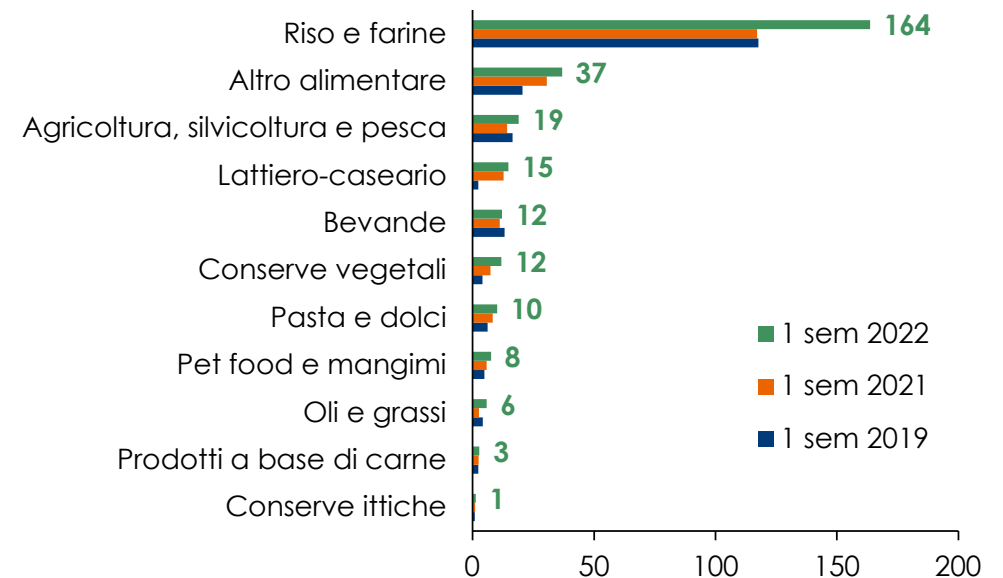
## ...e spiegano l'ottima evoluzione dell'export

L'export agro-alimentare della provincia di Pavia ha recuperato in pieno i livelli pre-pandemia passando da 376 milioni nel 2019 a 442 nel 2021. Nel primo semestre del 2022 ha registrato una crescita tendenziale del 34%, più di quanto siano aumentati i prezzi alla produzione del settore sui mercati esteri (+9,2%). Tutti i comparti hanno registrato una crescita in valore, in particolare il comparto del **riso e farine** (+40%), **dell'altro alimentare**, che comprende piatti pronti e omogeneizzati (+21%), e quello delle **conserve** (+60%).

Pavia: export per settori



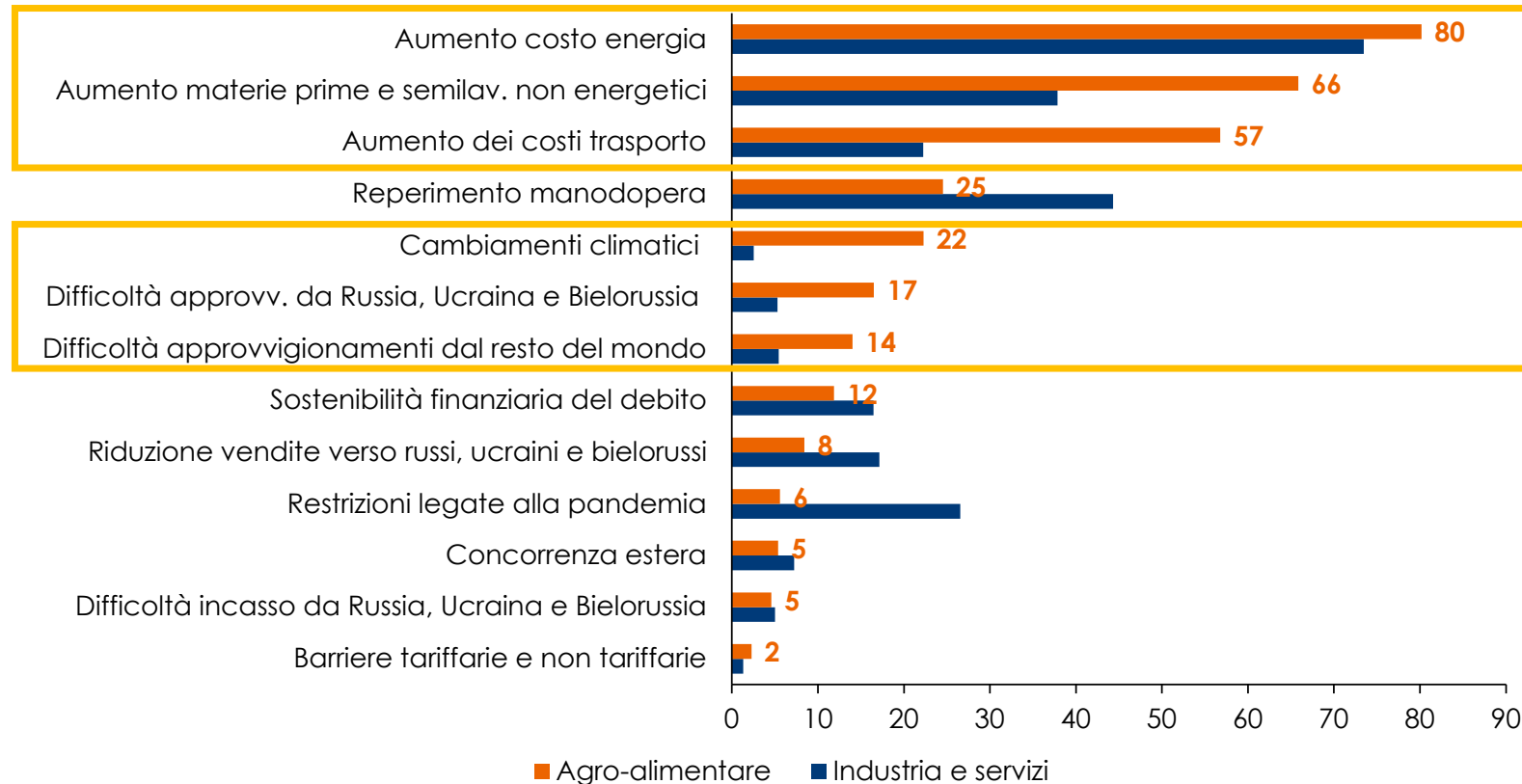
Pavia: export agro-alimentare per comparto



Fonte: elaborazioni Intesa Sanpaolo su dati Istat

# Agroalimentare uno dei settori più colpiti dalla crisi energetica

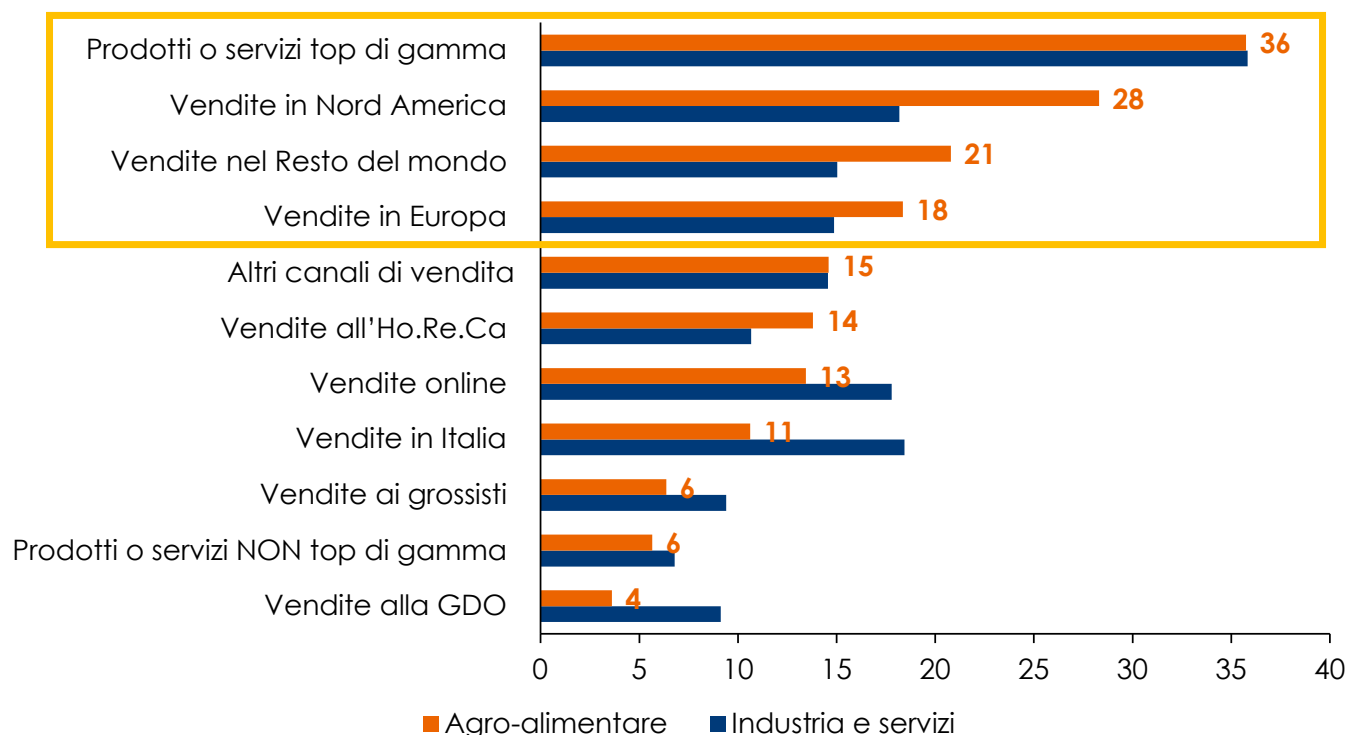
Le principali difficoltà incontrate dalle imprese clienti  
(% colleghi; possibili più risposte)



Fonte: indagine Intesa Sanpaolo edizione maggio-giugno 2022

# Per conservare una buona marginalità cruciali qualità e mercati esteri. Pochi spazi con la GDO (meglio l'Ho.Re.Ca)

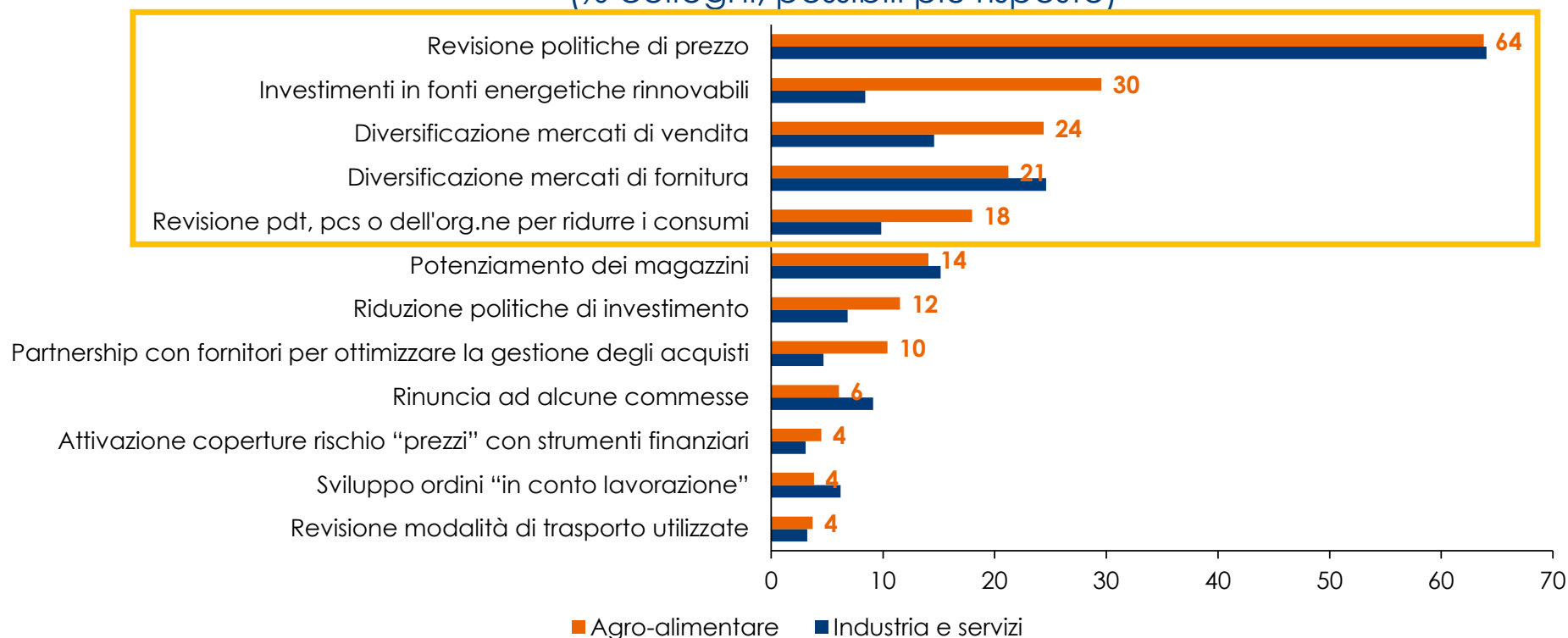
Segmenti, mercati e canali in cui le imprese riusciranno molto probabilmente a rivedere al rialzo i prezzi di vendita nel 2022 (% colleghi al netto dei «non so»)





# Le strategie adottate: revisione delle politiche di prezzo; seguono rinnovabili, diversificazione dei mercati di vendita e di fornitura e riduzione dei consumi

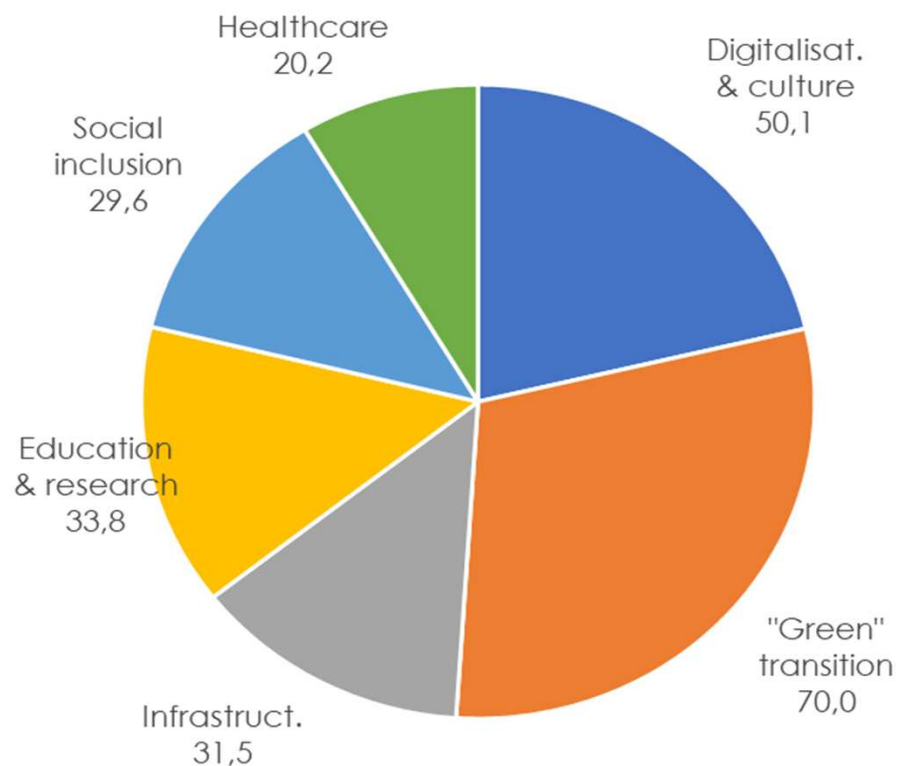
Le principali strategie adottate dalle imprese clienti  
(% colleghi; possibili più risposte)



Fonte: indagine Intesa Sanpaolo edizione maggio-giugno 2022

# Il sostegno del PNRR

Ripartizione PNRR per missione  
(NGEU+risorse nazionali, mld euro)



**€6,8  
mld**

**Fondi dedicati  
all'Agro-alimentare**

- Sviluppo logistica **800 milioni**
- Parco Agri-solare **1,5 miliardi**
- Innovazione e meccanizzazione **500 milioni**
- Contratti di filiera e distretto **1,2 miliardi**
- Sviluppo biogas e biometano **1,92 miliardi**
- Resilienza dell'agrosistema irriguo **880 milioni**

# In sintesi: punti di forza e sfide per l'agri-food italiano

Punti di forza

## Territorio



**6** regioni italiane tra le prime 15 in Europa per valore aggiunto del settore agricolo  
Lombardia, Emilia-Romagna, Veneto, Sicilia, Puglia e Campania  
Eurostat

**876** certificazioni IGP/DOP  
ISMEA Qualivita

## Diversificazione & biodiversità



**75%** del vigneto coperto da oltre 80 vitigni in Italia  
(Francia e Spagna meno di 15 vitigni)  
OIV

**16%** quota di superficie dedicata a bosco  
(Francia 3%, Germania 8%)  
Eurostat

## Top di gamma



**5,3%** Quota di mercato dell'Italia in prodotti alimentari di fascia alta (4° posto nel ranking mondiale)

**52mld** Export agro-alimentare italiano nel 2021  
Comtrade

Sfide

## Capitale umano



Tasso di crescita delle aziende agricole «under 35» superiore a quello del totale delle aziende agricole  
Coldiretti su dati CCIAA

**20%** Operai agricoli extracomunitari  
Ministero lavoro e politiche sociali

## Filiere



**34%** Imprese agro-alimentari che stanno cercando nuovi fornitori italiani  
Intesa Sanpaolo – Survey gestori

**3,3 mld** surplus commerciale agro-alimentare italiano (8,5 mld deficit agricolo)  
Istat

## Agricoltura 4.0



**6%** Superficie agricola coltivata con soluzioni 4.0.  
Osservatorio Smart Agrifood – Polimi

## Importanti comunicazioni

Gli economisti che hanno redatto il presente documento dichiarano che le opinioni, previsioni o stime contenute nel documento stesso sono il risultato di un autonomo e soggettivo apprezzamento dei dati, degli elementi e delle informazioni acquisite e che nessuna parte del proprio compenso è stata, è o sarà, direttamente o indirettamente, collegata alle opinioni espresse.

La presente pubblicazione è stata redatta da Intesa Sanpaolo S.p.A. Le informazioni qui contenute sono state ricavate da fonti ritenute da Intesa Sanpaolo S.p.A. affidabili, ma non sono necessariamente complete, e l'accuratezza delle stesse non può essere in alcun modo garantita. La presente pubblicazione viene a Voi fornita per meri fini di informazione ed illustrazione, ed a titolo meramente indicativo, non costituendo pertanto la stessa in alcun modo una proposta di conclusione di contratto o una sollecitazione all'acquisto o alla vendita di qualsiasi strumento finanziario. Il documento può essere riprodotto in tutto o in parte solo citando il nome Intesa Sanpaolo S.p.A.

La presente pubblicazione non si propone di sostituire il giudizio personale dei soggetti ai quali si rivolge. Intesa Sanpaolo S.p.A. e le rispettive controllate e/o qualsiasi altro soggetto ad esse collegato hanno la facoltà di agire in base a/ovvero di servirsi di qualsiasi materiale sopra esposto e/o di qualsiasi informazione a cui tale materiale si ispira prima che lo stesso venga pubblicato e messo a disposizione della clientela.

## Comunicazione dei potenziali conflitti di interesse

Intesa Sanpaolo S.p.A. e le altre società del Gruppo Bancario Intesa Sanpaolo (di seguito anche solo “Gruppo Bancario Intesa Sanpaolo”) si sono dotate del “Modello di organizzazione, gestione e controllo ai sensi del Decreto Legislativo 8 giugno 2001, n. 231” (disponibile sul sito internet di Intesa Sanpaolo, all’indirizzo: <https://group.intesasanpaolo.com/it/governance/dlgs-231-2001>) che, in conformità alle normative italiane vigenti ed alle migliori pratiche internazionali, prevede, tra le altre, misure organizzative e procedurali per la gestione delle informazioni privilegiate e dei conflitti di interesse, che comprendono adeguati meccanismi di separazione organizzativa, noti come Barriere informative, atti a prevenire un utilizzo illecito di dette informazioni nonché a evitare che gli eventuali conflitti di interesse che possono insorgere, vista la vasta gamma di attività svolte dal Gruppo Bancario Intesa Sanpaolo, incidano negativamente sugli interessi della clientela.

In particolare le misure poste in essere per la gestione dei conflitti di interesse tra il Gruppo Bancario Intesa Sanpaolo e gli Emittenti di strumenti finanziari, ivi incluse le società del loro gruppo, nella produzione di documenti da parte degli economisti di Intesa Sanpaolo S.p.A. sono disponibili nelle “Regole per Studi e Ricerche” e nell’estratto del “Modello aziendale per la gestione delle informazioni privilegiate e dei conflitti di interesse”, pubblicato sul sito internet di Intesa Sanpaolo S.p.A all’indirizzo <https://group.intesasanpaolo.com/it/research/RegulatoryDisclosures>. Tale documentazione è disponibile per il destinatario dello studio anche previa richiesta scritta al Servizio Conflitti di interesse, Informazioni privilegiate ed Operazioni personali di Intesa Sanpaolo S.p.A., Via Hoepli, 10 – 20121 Milano – Italia.

Inoltre, in conformità con i suddetti regolamenti, le disclosure sugli interessi e sui conflitti di interesse del Gruppo Bancario Intesa Sanpaolo sono disponibili all’indirizzo <https://group.intesasanpaolo.com/it/research/RegulatoryDisclosures/archivio-dei-conflitti-di-interesse> ed aggiornate almeno al giorno prima della data di pubblicazione del presente studio. Si evidenzia che le disclosure sono disponibili per il destinatario dello studio anche previa richiesta scritta a Intesa Sanpaolo S.p.A. – Industry & Banking Research, Via Romagnosi, 5 - 20121 Milano - Italia.

### A cura di:

Rosa Maria Vitulano, *Direzione Studi e Ricerche, Intesa Sanpaolo*

# Pegno rotativo non possessorio su prodotti agroalimentari DOP

## Focus: Vini Oltrepò Pavese

**Andrea Pagliai**

*Marketing Imprese - Finanziamenti Retail e Agribusiness Intesa San Paolo*



---

---

**Messaggio pubblicitario con finalità promozionale.**

*Per le condizioni economiche e contrattuali dei prodotti citati consultare i Fogli Informativi, disponibili nelle filiali e sul sito internet della Banca [www.intesasanpaolo.com](http://www.intesasanpaolo.com).*

*La concessione dei finanziamenti citati è subordinata all'approvazione della Banca.*

---

---

## INTESA SANPAOLO per il comparto «Agribusiness»

Punto di riferimento per le aziende del settore con struttura verticale dedicata e offerta tarata sui bisogni

### MISSION

Essere il **«Punto di riferimento»** per lo sviluppo del settore Agroalimentare avvalendosi di uno specifico know how maturato nel tempo, supportato da una **filiera creditizia dedicata**, da un **team centrale** e da una **rete di specialisti territoriali**

### MODELLO DI PRESIDIO

- ❑ Oltre 220 punti operativi sul territorio nazionale
- ❑ Centro sviluppo dedicato all'agribusiness
- ❑ Nucleo di circa 50 specialisti dedicati al settore
- ❑ Team centrale
- ❑ Filiera creditizia dedicata
- ❑ Modello di rating dedicato
- ❑ Oltre 85.000 clienti

### OFFERTA PER IL SETTORE

- ❑ Finanziamenti dedicati
- ❑ Prodotti di tutela
- ❑ Programma sviluppo Filiere
- ❑ Formazione dedicata
- ❑ Accordi con le principali associazioni di categoria
- ❑ Nuovi canali di vendita quali l'e-commerce

### Il comparto agricoltura sul territorio dell'Oltrepò Pavese

- n° 1 Specialisti Agribusiness dedicati al settore
- n° 3 punti operativi (Filiali o Distaccamenti Agribusiness)

# Introduzione al pegno rotativo (1/2)

La genesi ed i punti di forza

Il **Decreto Ministeriale** MIPAAF (23 luglio 2020 pubblicato in GU N.215 del 29/08/2020) istituisce il **pegno rotativo sui prodotti agricoli e alimentari** a denominazione d'origine protetta (**DOP**) o a indicazione geografica protetta (**IGP**), inclusi i prodotti vitivinicoli **DOC/DOCG** e **IGT**

## PUNTI DI FORZA



### FACILITARE L'ACCESSO AL CREDITO

I tempi di «affinamento» caratteristici di questi prodotti, rendono più lungo il ciclo finanziario. Attraverso il pegno rotativo il produttore può «valorizzare» il proprio magazzino, mettendone una parte a garanzia, per ricevere un finanziamento a condizioni creditizie migliori, rispetto alla stessa operazione priva di garanzie



### ROTATIVITÀ

I prodotti messi a pegno che hanno maturato i tempi per la commercializzazione potranno essere sostituiti con altri ancora in affinamento (c.d. «atti a divenire»), purché venga mantenuto lo stesso controvalore complessivo a garanzia del finanziamento



### NON SPOSSESSAMENTO

Il processo del pegno rotativo prevede di lasciare al produttore (dante pegno) il possesso sui prodotti dati a garanzia, permettendogli di gestire le fasi di lavorazione intermedie previste dal disciplinare



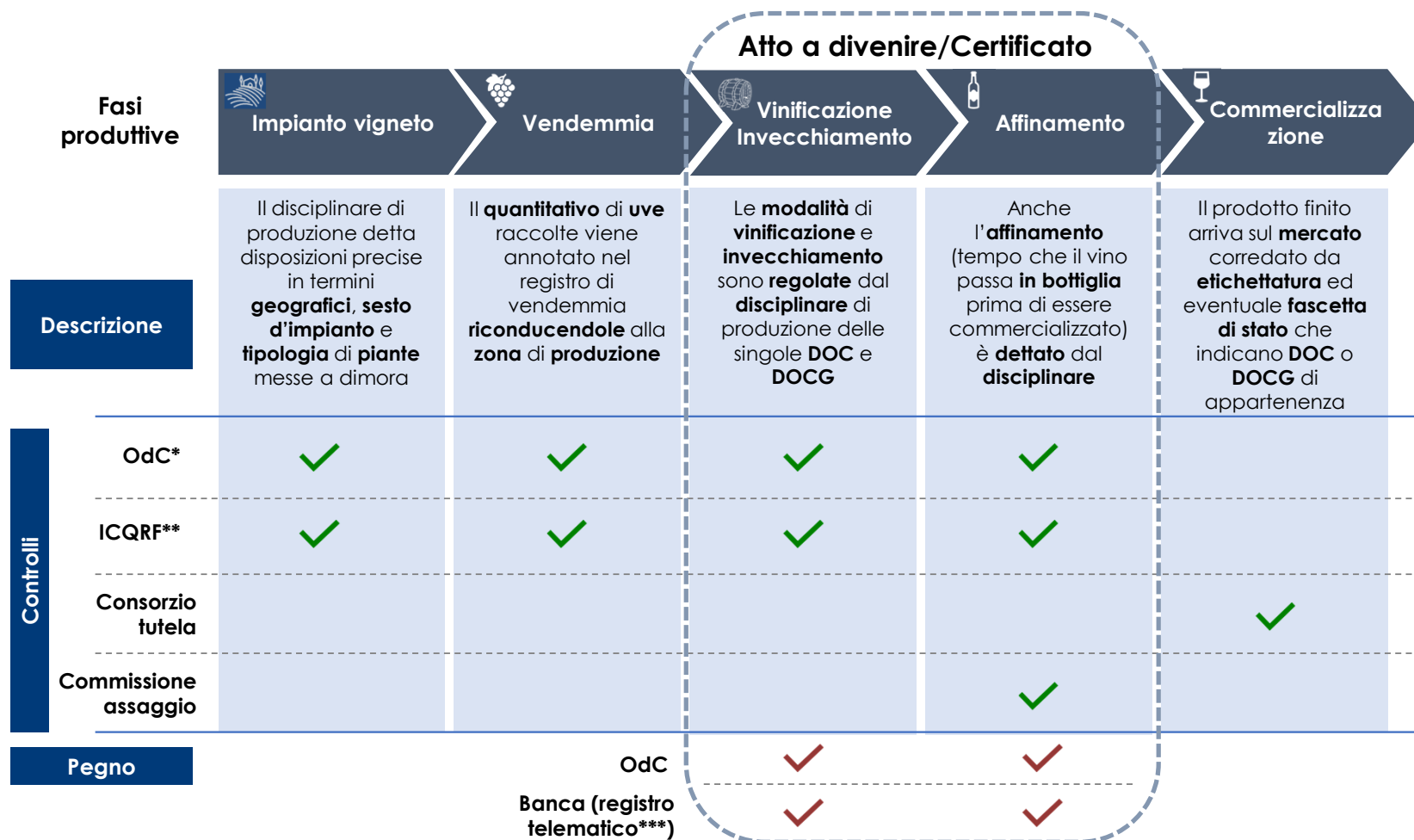
### GARANZIA REALE

Il *pegno rotativo su prodotti agroalimentari* è una garanzia reale che tutela la banca, anche grazie al monitoraggio effettuato tramite gli enti certificatori (Organismi di Controllo o Consorzi di Tutela)



# Introduzione al pegno rotativo (2/2)

Il Sistema dei Controlli



\* Organismo di Controllo

\*\* Ispettorato centrale della tutela della qualità e della repressione frodi dei prodotti agroalimentari

\*\*\* Sistema Informativo Agricolo Nazionale (SIAN)

## Il Pegno Rotativo su Vino Oltrepò Pavese

Caratteristiche e target della garanzia «pegno rotativo su prodotti agroalimentari»

### CARATTERISTICHE



#### GARANZIA

- **Abbinabile** a tutti i prodotti di finanziamento:
  - ✓ a breve e medio lungo periodo
  - ✓ a scadenza o a revoca
  - ✓ credito agrario (ex art. 43 D.Lgs 385/92) e credito ordinario
- **Impiegabile** a supporto di finanziamenti per l'attività aziendali, senza specifici vincoli di finalità (investimento, invecchiamento prodotto, etc)
- **Utilizzabile** anche per finanziamenti di durata superiore ai tempi di stagionatura/invecchiamento indicati dal disciplinare di produzione, grazie all'applicazione della rotatività del pegno



#### TARGET

#### Tutti i produttori e di Vino Oltrepò Pavese DOC e DOCG

La **garanzia** è dedicata alle aziende che aderiscono al **disciplinare di produzione** ed al **Consorzio Tutela Vini Oltrepò Pavese** che prevedono un **periodo di affinamento** e precisi criteri di produzione e di qualità. Tale garanzia può essere abbinata a un'ampia gamma di finanziamenti a supporto di molteplici finalità aziendali.

## Il Pegno Rotativo su Vino Oltrepò Pavese

Prerequisiti: le condizioni da soddisfare per poter attivare il pegno

**Affinamento:** il prodotto si deve trovare ancora nella fase di affinamento minimo previsto dal disciplinare (ad esempio: 15 mesi per DOCG Oltrepò Pavese metodo classico, 24 mesi per il millesimato, 24 mesi per il "Pinot nero dell'Oltrepò Pavese" riserva, ...)



**Stoccaggio vino:** il vino si deve trovare esclusivamente presso la sede aziendale del cliente. La merce costituita in pegno deve essere separata fisicamente dal resto della produzione per agevolare l'attività di attestazione dell'Organismo di Controllo

**Trasparenza prezzi:** il controvalore dei prodotti dati a pegno viene calcolato dalla Banca in base:

- alle indicazioni del Consorzio Tutela Vini Oltrepò Pavese
- ai mercuriali pubblicati nella locale CCIAA



**Attestazione pegno\*:** la certificazione dei prodotti dati a pegno viene rilasciata dall'Organismo di Controllo come previsto da specifico protocollo d'intesa

**Copertura assicurativa\*:** è necessaria la presenza di una polizza assicurativa che copra i locali in cui è custodito il vino dato a pegno almeno dai rischi incendio, scoppio ed eventi atmosferici



\* Il relativo costo è a carico del cliente. Il costo annuale dovrà essere considerato ai fini TEG e TAEG

## Attività di controllo post erogazione

Attività necessarie per il mantenimento della garanzia durante la vita del finanziamento

Le **attività di controllo**, post erogazione del finanziamento, sul vino dato a pegno **sono le seguenti**:



Ogni **sei mesi**, l'Organismo di Controllo effettua **un'attività di verifica documentale e fisica** sul vino dato a garanzia



il **Gestore può richiedere** al cliente di attivarsi presso l'OdC per ottenere una **verifica straordinaria**, indipendentemente dalla periodicità standard sopra citata



In caso di **sostituzione (rotazione)** del vino a garanzia, il **cliente** è tenuto a **fornire l'atto integrativo** supportato **dall'attestazione del'OdC** (verifica documentale) che certifica il vino dato a pegno in sostituzione di quello uscente



L'**atto di pegno** e **tutte le rotazioni** connesse sono **contenute** nel **Registro di Pegno** che è tenuto in forma digitale dal SIAN



# Comparto vitivinicolo e valorizzazione del Made in Italy all'estero

Martedì 15 novembre 2022 - Pavia

