



ASSOLOMBARDA

Top500+

Le eccellenze di Monza e Brianza

Analisi 2019

RICERCA

N° 08/2019

A cura dell'Area

Centro Studi

La presente ricerca è stata curata dal Centro Studi Assolombarda, PwC e Banco BPM.

Si ringraziano Fabio Colombo (Assolombarda), Sara De Faveri (Assolombarda), Francesco Ferrara (PwC), Gigliola Santin (Assolombarda), Gabriele Scuratti (PwC) per la collaborazione.

Indice

Executive summary	5
METODOLOGIA	7
1. L'ANALISI PER FATTURATO E EBITDA	9
2. 2018 VS 2017: INGRESSI, USCITE E RISULTATI A CONFRONTO	11
3. I SETTORI DELLE TOP500+	14
4. LA CLASSIFICA DEI COMUNI	17
APPENDICE: LA CLASSIFICA PER FATTURATO	19
APPENDICE: LA CLASSIFICA PER EBITDA	47
APPENDICE: LA CLASSIFICA DEI COMUNI	50

Executive summary

TOP500+ 2019 è un progetto di ricerca e di analisi dei dati economico/finanziari delle imprese più performanti della provincia di Monza e Brianza, uno tra i principali distretti manifatturieri d'Europa.

La ricerca si inserisce all'interno di un progetto giunto alla sua sesta edizione e promosso da Assolombarda, PwC e Banco BPM, in collaborazione con Il Cittadino.

Lo studio analizza le prime 800 società della provincia di Monza e Brianza ordinate per fatturato 2018 appartenenti ai settori dell'industria, dei servizi non finanziari e del commercio.

Queste società hanno chiuso l'esercizio 2018 con un fatturato compreso tra i 3,6 miliardi e gli 8,8 milioni di euro, per ricavi complessivi pari a 52,5 miliardi di euro.

I primi posti della classifica sono occupati da 6 società con ricavi superiori al miliardo di euro e a poca distanza seguono le altre 4 aziende, che completano la top ten, con fatturati da 977 a 762 milioni di euro.

Le prime 50 imprese della classifica cumulano il 56% del fatturato dell'intero ranking di 800 aziende e ben 35 appartengono al settore industriale, a conferma della vocazione produttiva del territorio.

Oltre al fatturato, è stato esaminato anche il rapporto tra EBITDA e ricavi delle TOP500+. Da questo approfondimento emerge che le prime 50 aziende per EBITDA in percentuale del fatturato sono società di dimensioni molto differenti, con fatturati da 9 a 553 milioni di euro.

Considerando il sotto-insieme delle prime 700 aziende in classifica (in modo da avere un confronto temporale omogeneo con le precedenti edizioni), il fatturato complessivo del 2018 cresce del +8,8% rispetto al 2017, quando le vendite erano aumentate del +7,1%. Nel 2018 l'EBITDA mediano sale al 6,2% dei ricavi (5,8% nel 2016 e 6,1% nel 2017) e il ROE mediano all'11,5% (10,1% nel 2016 e 10,8% nel 2017). Inoltre, la percentuale di aziende con bilancio in utile raggiunge l'89,0% (dall'85,7% nel 2016 e dall'87,3% nel 2017) e il reddito di esercizio complessivo aumenta, passando in somma algebrica da 1,4 nel 2017 a oltre 1,9 miliardi nel 2018.

Con riferimento alla composizione settoriale delle aziende TOP500+, emerge ancora una volta la forte vocazione industriale della provincia di Monza e Brianza, in particolare nei settori manifatturieri che sono da sempre un traino dell'economia del territorio. Il macro settore dell'Industria infatti rappresenta 433 delle 800 aziende analizzate, sia in termini di numerosità (54,1%), sia soprattutto in termini di fatturato (58,5%). Seguono il Commercio

con il 33,5% delle aziende e i Servizi con il 12,4%.

Nella classifica dei comuni, Monza concentra il più alto valore di ricavi complessivi, con 11,2 miliardi di euro di fatturato (21,4% del totale ranking) e si trova al primo posto anche per numero di aziende (132, pari al 16,5% del totale). La zona 'Monza e Brianza Est', aggregato di comuni che comprende tra gli altri Vimercate e Agrate Brianza, mostra la maggiore concentrazione di fatturato (39,1%) e numero di aziende (39,8%) della TOP500+.

Metodologia

Lo studio esamina le prime 800 società di Monza e Brianza ordinate per fatturato 2018 appartenenti ai settori dell'industria, dei servizi non finanziari e del commercio¹.

L'analisi è condotta elaborando i bilanci 2018 delle società attive con sede legale e/o operativa nella provincia di Monza e Brianza, secondo le informazioni disponibili al 22 novembre 2019 nella banca dati AIDA di Bureau Van Dijk.

I bilanci utilizzati per la stesura della classifica sono di tipo consolidato, ordinario e abbreviato. In particolare, in caso di bilancio consolidato di gruppo, nella classifica rientra solo quest'ultimo e sono esclusi quelli delle società partecipate.

Quindi, nel dettaglio, i filtri utilizzati per la selezione delle società sono i seguenti:

- stato giuridico attivo;
- bilancio 2018 nella banca dati Aida di Bureau Van Dijk al 22 novembre 2019;
- sede legale e/o operativa in uno dei comuni della provincia di Monza e Brianza;
- settori ATECO 2007 considerati: Attività manifatturiere (C), Fornitura di energia elettrica, gas, vapore e aria condizionata (D), Fornitura di acqua, reti fognarie, attività di gestione dei rifiuti e risanamento (E), Costruzioni (F), Commercio all'ingrosso e al dettaglio; riparazione di autoveicoli e motocicli (G), Trasporto e magazzinaggio (H), Attività dei servizi di alloggio e di ristorazione (I), Servizi di informazione e comunicazione (J), Attività immobiliari (L), Attività professionali, scientifiche e tecniche (M), Noleggio, agenzie di viaggio, servizi di supporto alle imprese (N), Amministrazione pubblica e difesa; assicurazione sociale obbligatoria (O), Istruzione (P), Sanità e assistenza sociale (Q), Attività artistiche, sportive, di intrattenimento e divertimento (R), Altre attività di servizi (S). Sono inoltre considerate le società Holding di gruppi industriali che redigono bilancio consolidato; in caso di holding, è indicato il settore che rappresenta la maggior quota di fatturato sul totale dell'attività delle partecipate.

Il criterio ordinatore alla base della classifica è il fatturato 2018, inteso come somma delle voci 'ricavi delle vendite e prestazioni' e 'altri ricavi e proventi' del conto economico.

Oltre al fatturato così definito, lo studio elabora dai bilanci le seguenti ulteriori informazioni:

- **EBITDA (in % sul fatturato)**: acronimo di Earnings Before Interest, Taxes, Depreciation and Amortization, è la misura per eccellenza della qualità della gestione caratteristica. Rappresenta il reddito calcolato prima delle imposte, delle svalutazioni, degli ammortamenti, degli oneri/proventi finanziari e straordinari, ed

¹ Sono escluse dall'analisi le realtà assicurative, finanziarie, creditizie.

è valorizzato in percentuale sul fatturato;

- **EBIT (in % sul fatturato):** acronimo di Earnings Before Interest and Taxes, segnala la capacità di un'impresa di generare reddito dalle operazioni svolte nel corso dell'esercizio, escludendo l'aspetto fiscale, e la struttura del capitale. E' dato dal reddito prima della somma algebrica delle gestioni finanziaria e straordinaria, nonché delle imposte sul reddito. Anche in questo caso, l'indicatore è calcolato in percentuale sul fatturato;
- **Debt/equity ratio:** misura il grado di dipendenza dell'impresa da fonti finanziarie esterne, ed è dato dal rapporto tra i debiti finanziari (verso banche e altri finanziatori) e il patrimonio netto dell'azienda;
- **ROE (in %):** acronimo di Return On Equity, è l'indice di redditività del capitale proprio e si ottiene dividendo il risultato di esercizio per il patrimonio netto;
- **Reddito di esercizio:** utile o perdita di esercizio, è la performance reddituale complessiva dell'impresa ed è calcolata come differenza tra ricavi e costi totali. È il risultato che si ottiene sottraendo al valore della produzione complessivo i costi di produzione, i risultati delle gestioni finanziaria e straordinaria e le imposte sul reddito.

1. L'analisi per fatturato e EBITDA

La classifica è composta da 800 società che hanno chiuso l'esercizio 2018 con un fatturato compreso tra i **3,6 miliardi** e gli **8,8 miliardi** di euro, per ricavi complessivi pari a **52,2 miliardi** di euro. Sempre nel 2018 la somma algebrica dei risultati di esercizio (ossia degli utili e delle perdite) delle aziende del ranking sfiora i **2 miliardi di euro**.

Tabella 1 – I risultati complessivi

	Top 800 (edizione 2019)
Fatturato complessivo (€)	52.477.650.537
EBITDA mediano (%)	6,2
ROE mediano (%)	11,5
Reddito d'esercizio complessivo (€)	1.944.378.352
Aziende in utile (n.)	714
Aziende in utile (%)	89,3

In cima alla classifica, le prime **6 aziende superano il miliardo di euro di fatturato**: prima Esprinet S.p.A. (Vimercate), seconda Mediamarket S.p.A. (new entry nella top 10), terza BASF Italia S.p.A. (Cesano Maderno), quarta STMicroelectronics S.r.l. (Agrate Brianza), quinta Decathlon Italia S.r.l. (Lissone), sesta Candy S.p.A. (Monza).

Seguono, con poco distacco, le altre quattro aziende che completano la top 10, con fatturati compresi tra 977 e 762 milioni di euro: settima Roche S.p.A. (Monza), ottava Gruppo Fontana (Veduggio con Colzano), nona SOL S.p.A. (Monza), decima Vender S.p.A. (Brugherio).

Tabella 2 – La top ten per fatturato

Pos.	Azienda	Fatturato (€)	Comune	Settore	Macrosettore
1	Esprinet S.p.A.	3.571.190.000	Vimercate	Commercio all'ingrosso	Commercio
2	Mediamarket S.p.A.	2.286.247.000	Verano Brianza	Commercio al dettaglio	Commercio
3	BASF Italia S.p.A.	1.821.759.631	Cesano Maderno	Chimica e affini	Industria
4	STMicroelectronics S.r.l.	1.775.427.000	Agrate Brianza	Elettronica	Industria
5	Decathlon Italia S.r.l.	1.328.717.272	Lissone	Commercio al dettaglio	Commercio
6	Candy S.p.A.	1.268.907.000	Monza	Apparecchiature elettriche	Industria
7	Roche S.p.A.	976.600.027	Monza	Farmaceutica	Industria
8	Gruppo Fontana	865.727.000	Veduggio con Colzano	Metallurgia	Industria
9	SOL S.p.A.	835.711.000	Monza	Chimica e affini	Industria
10	Vender S.p.A.	762.895.557	Brugherio	Prodotti in metallo	Industria

Oltre alle eccellenze della “top 10”, anche le **prime 50 posizioni** mostrano fatturati di rilievo: da sole rappresentano **oltre il 56% del fatturato dell’intero ranking**. Le top 50 appartengono a tutti i settori: dall’industria, al commercio, ai servizi. Tuttavia troviamo già qui conferma della vocazione produttiva del territorio: ben 35 delle prime 50 società appartengono infatti al settore industriale.

Secondo le soglie di fatturato definite dall’Ue in ambito di politiche per le PMI², delle 800 realtà in classifica, le grandi imprese (ossia con ricavi oltre i 50 milioni di euro) sono 179 e sommano un fatturato complessivo pari al 78,3% del totale del ranking. Le medie imprese (da 10 a 50 milioni di euro di fatturato) sono le realtà più presenti nella Top500+: 524 unità con una quota sui ricavi complessivi del 20,0%. Infine, le restanti 97 sono piccole imprese (fatturato fino ai 10 milioni di euro) e pesano l’1,7% delle vendite complessive.

Tabella 3 - Classificazione per dimensione: aziende e fatturati

	Classi di fatturato (€)	Aziende (n.)	Aziende (%)	Fatturato (€)	Fatturato (%)
Grandi	oltre 50 milioni	179	22,4	41.080.904.620	78,3
Medie	da 10 a 50 milioni	524	65,5	10.486.111.857	20,0
Piccole	fino a 10 milioni	97	12,1	910.634.060	1,7
Totale		800	100,0	52.477.650.537	100,0

Risulta interessante anche la lettura dei risultati in termini di EBITDA che, in rapporto al fatturato totale, dà misura dell’incidenza dei margini della stretta gestione caratteristica e quindi dei risultati del business più ‘core’ di una società.

L’EBITDA, letteralmente Earnings Before Interests Taxes Depreciations and Amortization, corrisponde all’italiano MOL, acronimo di Margine Operativo Lordo ed è calcolato sottraendo al valore della produzione i costi operativi (per personale, materie prime, semilavorati, servizi).

Le prime 50 realtà del Top500+ per EBITDA in percentuale sul fatturato sono società con dimensioni di ricavi molto eterogenee, che vanno dai 9,1 a 553,9 milioni di euro. Ciò dimostra che le performance nella gestione caratteristica vanno al di là della dimensione del fatturato e che anche per le imprese più piccole è possibile raggiungere marginalità elevate e addirittura superiori a quelle delle grandi imprese.

Le top 50 per EBITDA si caratterizzano anche per un contenuto livello di indebitamento finanziario e per una elevata redditività del capitale proprio. Infatti delle 50 società considerate, 37 hanno un indice di indebitamento inferiore a 0,3 (di cui 25 con l’indicatore addirittura pari a zero) e ben 42 vantano un ROE (Return On Equity) a due cifre.

² Le soglie di fatturato definite dall’UE in ambito di politiche per PMI sono: da 0 a 2 milioni di euro per le micro imprese; oltre 2 milioni e fino a 10 milioni di euro per le piccole imprese; oltre 10 milioni di euro e fino a 50 milioni di euro per le medie imprese. I criteri sono contenuti nella raccomandazione 2003/361/CE della Commissione, pubblicata nella Gazzetta ufficiale dell’Unione europea L 124 del 20 maggio 2003.

2. 2018 vs 2017: ingressi, uscite e risultati a confronto

In linea con la straordinaria crescita economica avuta nel 2018 a livello nazionale e locale, migliorano tutti gli indicatori di performance considerati nell'analisi.

Nel 2018 rispetto al 2017, il fatturato complessivo delle 800 aziende top di Monza e Brianza cresce del +8,8%, l'EBITDA su fatturato mediano sale dal 6,1% al 6,2% dei ricavi e il ROE mediano aumenta dal 10,8% al 11,5%. Cresce anche la percentuale di aziende in utile che passa dall'88% all'89% e il reddito di esercizio complessivo, passando in somma algebrica da 1,5 nel 2017 a quasi 2 miliardi nel 2018.

Tabella 4 - TOP500+: indicatori a confronto (2018 vs 2017)

	Top 500+ Bilanci 2018	Top 500+ Bilanci 2017
Fatturato complessivo (€)	52.477.650.537	48.241.383.013
EBITDA (su fatturato) mediano (%)	6,2	6,1
ROE mediano (%)	11,5	10,8
Reddito d'esercizio complessivo (€)	1.944.378.352	1.465.847.511
Aziende in utile (n.)	714	703
Aziende in utile (%)	89,3	87,9

Questi risultati complessivi derivano da una forte dinamica di ascese e discese che ha riguardato gran parte delle aziende in classifica.

Rispetto alla classifica dello scorso anno, 86 escono per ragioni oggettive (es. scese in classifica sotto quota 800, acquisite, liquidate, trasferite fuori provincia ...), mentre 714 confermano la loro presenza anche in questa edizione.

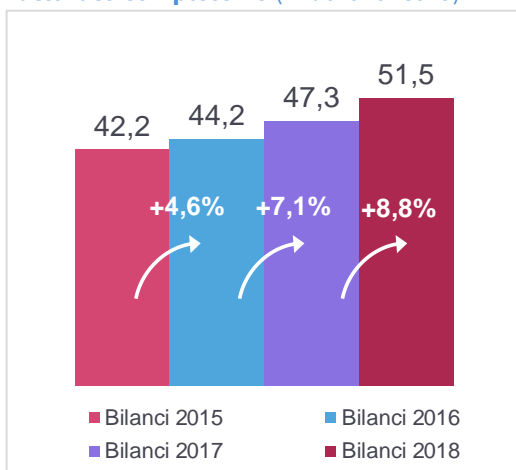
I movimenti interni alla classifica di queste 714 imprese sono tuttavia numerosi: 348 guadagnano posizioni, 350 scendono e appena 16 sono stabili.

Box - Performance nel periodo 2015-2018 (Analisi sulle prime 700 aziende in classifica)

1. Vendite, margini e redditività

Considerando il sotto-insieme delle prime 700 aziende in classifica (in modo da avere un confronto temporale omogeneo con le precedenti edizioni), il fatturato complessivo del 2018 cresce del +8,8% rispetto al 2017, quando le vendite erano aumentate del 7,1%. Nel 2018 l'EBITDA mediano sale al 6,2% dei ricavi (6,1% nel 2017) e il ROE mediano al 11,5% (10,8% nel 2017).

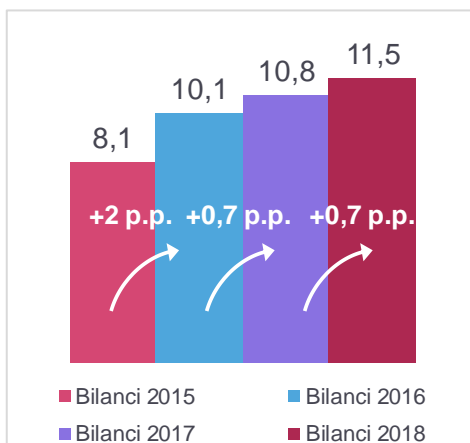
Fatturato complessivo (miliardi di euro)



EBITDA mediano (% sul fatturato)



ROE mediano (%)

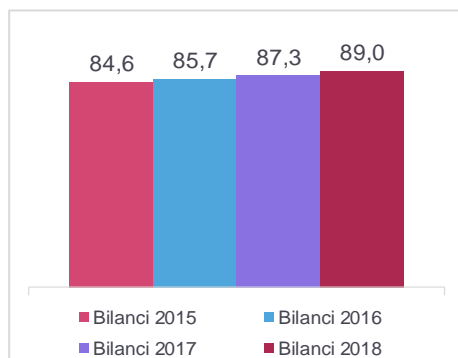


Nota: Analisi condotta sulle prime 700 in classifica delle edizioni: 2019 (bilanci 2018), 2018 (bilanci 2017), 2017 (bilanci 2016)

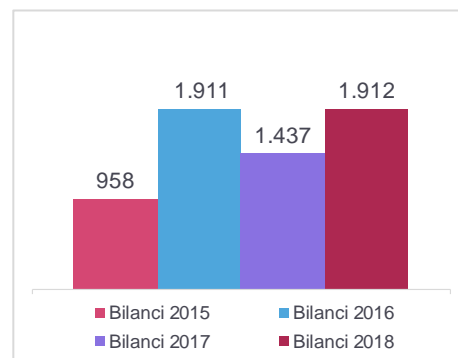
2. Risultati d'esercizio

La percentuale di aziende con bilancio in utile raggiunge l'89,0% (dall'87,3% nel 2017). Tuttavia, il reddito di esercizio complessivo cresce sfiorando i 2 miliardi di euro nel 2018, dai 1,4 miliardi nel 2017.

Aziende in utile d'esercizio
(%)



Reddito d'esercizio complessivo
(milioni €)



Nota: Analisi condotta sulle prime 700 in classifica delle edizioni: 2019 (bilanci 2018), 2018 (bilanci 2017), 2017 (bilanci 2016)

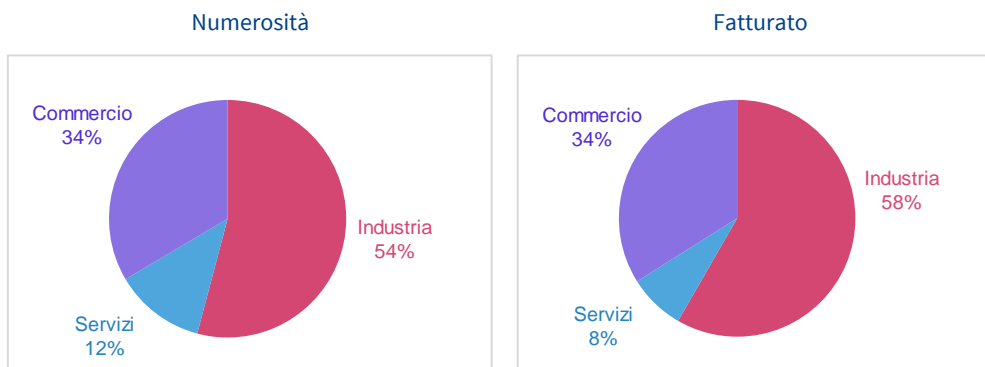
3. I settori delle TOP500+

Dalla composizione settoriale delle aziende TOP500+, emerge in maniera chiara la forte vocazione industriale e, in particolar modo manifatturiera, del territorio di Monza e Brianza.

Il macro settore dell'Industria infatti, rappresenta oltre la metà delle 800 aziende analizzate in termini di numerosità, ma ancor di più in termini di fatturato complessivo.

Il secondo macro settore per numero di presenze (ma anche per ricavi realizzati) è il Commercio, con il 33,5% delle aziende e il 33,8% dei ricavi. Infine, i Servizi totalizzano il 12,4% delle aziende e il 7,7% del fatturato.

Grafico 1 – Composizione per macro settore delle TOP500+



Ben 433 aziende delle 800 in classifica appartengono al macro settore dell'Industria e rappresentano il 54,1% del totale. La prevalenza dell'Industria non si misura solo in termini di numerosità delle aziende, ma soprattutto in termini di fatturato: le imprese di questo comparto, infatti, registrano ricavi per ben 30,7 miliardi di euro, pari al 58,5% del fatturato dell'intera classifica.

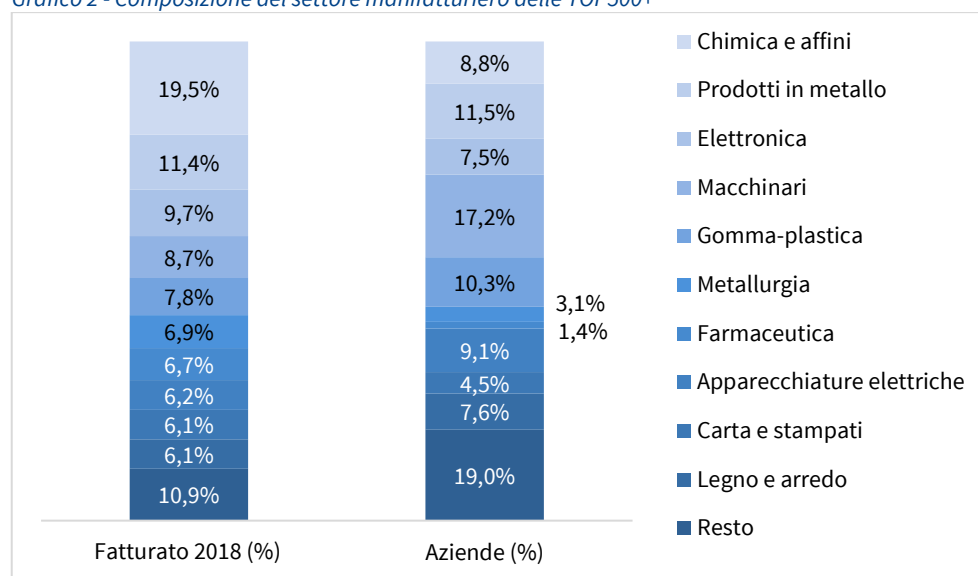
Si tratta di risultati che rispecchiano la reale dimensione del settore sul territorio: gli addetti dell'industria nella provincia di Monza e Brianza sono infatti 115 mila, oltre il 40% del totale addetti complessivo.

Più nel dettaglio, la componente manifatturiera copre oltre il 91% del macro settore Industria, per un totale di 394 aziende, e ricavi complessivi che sfiorano i 30 miliardi di euro (29,3). La classifica conferma che manifattura rappresenta il settore produttivo di punta dell'economia del territorio: ricordiamo nel 2018 le imprese manifatturiere di Monza e Brianza hanno generato quasi 10 miliardi di euro di esportazioni.

In particolare, i settori della manifattura che emergono come i più rilevanti tra le 800 aziende analizzate, sono quelli che caratterizzano il territorio di Monza e Brianza: macchinari (67 aziende), prodotti in metallo (47 aziende), chimica e affini (39 aziende), gomma-plastica (39 aziende) e legno e arredo (32 aziende).

In termini di fatturato invece, il settore più cospicuo è la chimica e affini con 5,7 sui 29,3 miliardi di euro manifatturieri, seguita da prodotti in metallo (3,3 miliardi), elettronica (2,8 miliardi), macchinari (2,6 miliardi) e gomma-plastica (2,3 miliardi).

Grafico 2 - Composizione del settore manifatturiero delle TOP500+



Il Commercio è presente in classifica con 268 aziende su 800 totali (33,5%), cui corrispondono ricavi per 17,7 miliardi di euro (il 33,8% dei 52,5 miliardi complessivi). Scendendo nel dettaglio, la maggior parte del macro settore è rappresentata da aziende che svolgono attività all'ingrosso, sia per numerosità (235) sia per volume di vendita (12,6 miliardi), mentre le aziende di commercio al dettaglio sono 33 e fatturano complessivamente 5,1 miliardi.

Infine, il macro settore Servizi entra in classifica con 99 aziende e 4,0 miliardi di ricavi, rappresentando rispettivamente il 12,4% e il 7,7% del totale TOP500+. All'interno, la graduatoria dei comparti dettagliati per numerosità diverge molto da quella stilata per fatturato: i settori con più imprese sono trasporti e logistica (26 aziende), attività professionali (17) e servizi specializzati (14 aziende), mentre quelli con vendite complessive maggiori sono attività informatiche (1,1 miliardi), trasporti e logistica (735 milioni) e sanità (720 milioni).

Tabella 5 - Classificazione per macro settori: numero aziende e fatturato

Macro settore	N. aziende	Aziende (%)	Fatturato (€)	Fatturato (%)
Industria	433	54,1	30.709.207.389	58,5
Servizi	99	12,4	4.041.943.455	7,7
Commercio	268	33,5	17.726.499.693	33,8
Totale	800	100,0	52.477.650.537	100,0

Box - Dettaglio dei macro settori

Nel redigere la classifica, il Centro Studi Assolombarda ha mappato il settore di appartenenza di ciascuna azienda basandosi sui primi due digit della classificazione per attività Ateco 2007 e riconducendoli a tre macro settori.

Di seguito lo schema utilizzato:

Industria	Alimentari e bevande Sistema moda Legno e arredi Carta e stampati Chimica e affini Farmaceutica Gomma-plastica Metallurgia Prodotti in metallo Elettronica Apparecchiature elettriche Macchinari Automotive Altre attività manifatturiere	Manifatturiero
	Edilizia Utilities	
Servizi	Alberghi e ristorazione Attività artistiche, sportive e di intrattenimento Attività di noleggio di macchine e attrezzature Attività immobiliari Attività informatiche Attività professionali Sanità Servizi specializzati Trasporti e logistica	
Commercio	Commercio al dettaglio Commercio all'ingrosso	

4. La classifica dei comuni

Un ulteriore aspetto esaminato è la localizzazione delle aziende del TOP500+ nei comuni della provincia di Monza e Brianza.

Le imprese in classifica nell'edizione 2019, si distribuiscono in 54 dei 55 comuni della provincia. Dall'analisi emergono differenze sostanziali nella concentrazione delle imprese a seconda che si consideri il fatturato o il numero di aziende presenti.

Tra i comuni "top" per totale ricavi delle aziende in classifica, Monza risulta in testa, con 11,2 miliardi di euro di fatturato complessivo (il 21,4% del totale) e si trova anche a capitanare la classifica per numero di aziende (132, il 16,5% del totale).

Il secondo comune per fatturato è Vimercate, con 8,4 miliardi di euro e 80 aziende residenti, seguito da Agrate Brianza, con 4 miliardi e 47 aziende. In quarta e quinta posizione si attestano Lissone e Cesano Maderno, con 2,6 e 2,5 miliardi di euro. In termini di numerosità, tuttavia Cesano Maderno occupa la nona posizione con 25 aziende.

Tabella 6 - I primi 5 comuni per fatturato

Comune	Posizione per fatturato	Fatturato (€)	Posizione per n. aziende	Aziende (n.)
Monza	1	11.229.184.744	1	132
Vimercate	2	8.407.493.012	2	80
Agrate Brianza	3	4.082.802.102	3	47
Lissone	4	2.610.839.413	7	29
Cesano Maderno	5	2.527.194.449	9	25
...
Top500+		52.477.650.537		800

Aggregando i comuni in ambiti territoriali omogenei³, emerge che la zona con più alta concentrazione di fatturato (39,1%) e numero di aziende (39,8%) della TOP500+ è "Monza e Brianza Est", che comprende comuni come Vimercate e Agrate Brianza.

L'altra zona particolarmente "ricca e popolata" di aziende è "Monza e Brianza Ovest", che include tra gli altri i comuni di Lissone, Cesano Maderno e Desio e che rappresenta il 25,4% del fatturato e il 32,8% del numero di aziende residenti. Infine, la zona "Monza e Brianza Nord" produce il restante 14,1% del fatturato e vede al suo interno il 11,0% delle 800 aziende oggetto dell'analisi.

³ Secondo la classificazione di Assolombarda, i comuni della provincia di Monza e Brianza si aggregano secondo alcuni criteri di caratteristiche produttive del territorio, sviluppo infrastrutturale e urbanistico e popolazione.

Tabella 7 - Classificazione per ambiti territoriali: fatturato e numero aziende

Ambiti territoriali	Fatturato (€)	Fatturato (%)	Aziende (n.)	Aziende (%)
Monza (Comune)	11.229.184.744	21,4%	132	16,5%
Monza e Brianza Est ⁴	20.514.075.051	39,1%	318	39,8%
Monza e Brianza Nord ⁵	7.381.746.432	14,1%	88	11,0%
Monza e Brianza Ovest ⁶	13.352.644.310	25,4%	262	32,8%
Top500+	52.477.650.537	100,0%	800	100,0%

⁴ Monza e Brianza Est comprende Agrate Brianza, Aicurzio, Arcore, Bellusco, Bernareggio, Brugherio, Burago di Molgora, Busnago, Caponago, Carnate, Cavenago di Brianza, Concorezzo, Cornate d'Adda, Mezzago, Ornago, Roncello, Ronco Briantino, Sulbiate, Usmate Velate, Villasanta, Vimercate.

⁵ Monza e Brianza Nord comprende Albiate, Besana in Brianza, Biassono, Briosco, Camparada, Carate Brianza, Correzzana, Lesmo, Macherio, Renate, Sovico, Triuggio, Vedano al Lambro, Veduggio con Colzano, Verano Brianza.

⁶ Monza e Brianza Ovest comprende Barlassina, Bovisio-Masciago, Ceriano Laghetto, Cesano Maderno, Cogliate, Desio, Giussano, Lazzate, Lentate sul Seveso, Limbiate, Lissone, Meda, Misinto, Muggiò, Nova Milanese, Seregno, Seveso, Varedo.

Appendice:
la classifica per fatturato

Analisi 2019

** Società di cui l'anno scorso è stato pubblicato il bilancio consolidato, quest'anno l'ordinario

*** Società di cui l'anno scorso è stato pubblicato il bilancio semestrale, quest'anno annuale

(1) dato non desumibile dal bilancio IFRS disponibile

(2) il fatturato esposto è la ricostruzione del valore aggregato del complesso aziendale di VRV SPA, oggetto di conferimento a favore della società

VRV SRL nel novembre 2018; non sono rappresentabili i dati indicati con n/a.

Posizione	2018	2017	Denominazione azienda	Fatturato 2018 €	EBITDA 2018 % su fatturato	EBIT 2018 % su fatturato	Debt/ equity ratio 2018	ROE 2018 %	Reddito d'esercizio 2018 €	Sede (Comune)	Bilancio	Settore	Macro settore
1		1	ESPRINET S.P.A.	3.571.190.000	0,80	0,66	0,44	4,13	14.158.000	Vimercate	C-IAS	Commercio all'ingrosso	3
2		new	MEDIAMARKET SPA	2.286.247.000	1,13	0,23	0,00	10,19	3.611.000	Verano Brianza	O	Commercio al dettaglio	3
3		2	BASF ITALIA S.P.A.	1.821.759.631	2,89	1,46	0,00	0,92	4.130.350	Cesano Maderno	O	Chimica e affini	1
4		3	STMICROELECTRONICS S.R.L.	1.775.427.000	9,80	1,11	0,09	3,43	24.137.000	Agrate Brianza	O	Elettronica	1
5		4	DECATHLON ITALIA S.R.L.	1.328.717.272	4,56	2,92	0,00	19,39	29.236.830	Lissone	O	Commercio al dettaglio	3
6		5	CANDY S.P.A.	1.268.907.000	n/a (1)	0,89	n/a(1)	-11,57	-9.866.000	Monza	C-IAS	Apparecchiature elettriche	1
7		6	ROCHE SOCIETA' PER AZIONI	976.600.027	7,41	7,32	0,00	18,63	39.232.341	Monza	O	Farmaceutica	1
8		7	GRUPPO FONTANA	865.727.000	9,16	3,89	1,95	3,70	3.963.000	Veduggio con Colzano	C	Metallurgia	1
9		8	SOL S.P.A.	835.711.000	21,62	10,18	0,56	9,88	51.880.000	Monza	C-IAS	Chimica e affini	1
10		9	VENDER S.P.A.	762.895.557	6,57	5,04	1,30	11,78	21.705.892	Brugherio	C	Prodotti in metallo	1
11		12	INTERCOS S.P.A.	699.386.000	14,78	10,40	0,79	23,76	47.301.000	Agrate Brianza	C-IAS	Chimica e affini	1
12		10	A. AGRATI S.P.A.	656.725.000	14,54	8,71	1,18	18,08	35.987.000	Veduggio con Colzano	C-IAS	Prodotti in metallo	1
13		13	S.A.P. ITALIA S.P.A.	562.883.000	10,10	9,85	0,00	9,08	39.339.000	Vimercate	O	Attività informatiche	2
14		14	GRUPPO SAPIO	553.925.000	24,73	13,62	0,51	12,06	49.531.000	Monza	C	Chimica e affini	1
15		17	ADIDAS ITALY S.P.A.	522.947.564	4,23	2,92	0,00	17,10	9.696.375	Monza	O	Commercio all'ingrosso	3
16		15	SACCHI GIUSEPPE S.P.A.**	503.426.668	9,95	8,54	0,01	16,32	31.024.595	Desio	O	Commercio all'ingrosso	3
17		18	DS SMITH PACKAGING ITALIA S.P.A.	497.952.317	8,00	4,44	0,00	10,54	15.962.050	Vimercate	O	Carta e stampati	1
18		19	RI.TRA.MA. S.P.A.	453.406.000	1,52	-2,55	2,72	-26,83	-17.385.000	Caponago	C	Carta e stampati	1
19		21	ALFA GOMMA S.P.A.	444.714.000	13,52	9,02	1,27	15,47	25.779.000	Vimercate	C-IAS	Gomma-plastica	1
20		22	L'ISOLANTE K-FLEX SOCIETA' PER AZIONI	430.226.000	17,83	8,77	0,75	10,86	12.923.000	Roncello	C	Gomma-plastica	1
21		11	GIOCHI PREZIOSI S.P.A.	407.680.000	13,60	10,58	0,56	14,52	28.070.000	Cogliate	C-IAS	Commercio all'ingrosso	3
22		16	CISCO SYSTEMS (ITALY) S.R.L.	403.667.396	3,28	3,02	0,16	17,32	8.823.024	Vimercate	O	Commercio all'ingrosso	3
23		25	EUROITALIA S.R.L.	396.370.455	20,05	19,23	0,00	19,14	70.232.508	Monza	C	Commercio all'ingrosso	3
24		24	FOMAS HOP S.P.A.	368.548.000	7,05	-0,23	0,31	0,43	324.000	Monza	C	Prodotti in metallo	1
25		23	PHILIPS S.P.A.	360.622.672	1,60	0,36	0,02	-0,90	-568.578	Monza	O	Elettronica	1
26		36	ROCHE DIAGNOSTICS S.P.A.*	360.514.460	14,29	3,37	0,00	5,12	3.719.864	Monza	C	Chimica e affini	1
27		55	IMR-INDUSTRIALESUD S.P.A.	342.321.908	10,22	3,99	0,21	1,99	1.172.310	Carate Brianza	C	Gomma-plastica	1

Posizione	Denominazione azienda		Fatturato 2018 €	EBITDA 2018 % su fatturato	EBIT 2018 % su fatturato	Debt/ equity ratio 2018	ROE 2018 %	Reddito d'esercizio 2018 €	Sede (Comune)	Bilancio	Settore	Macro settore
	2018	2017										
28	27	PRENATAL RETAIL GROUP S.P.A.	342.045.835	4,37	-0,58	0,16	-1,74	-3.722.768	Cogliate	O	Commercio al dettaglio	3
29	26	HAWORTH ITALY HOLDING S.R.L.	322.601.000	13,49	10,08	1,13	6,61	14.279.000	Meda	C-IAS	Legno e arredo	1
30	28	KASANOVA S.P.A.	320.510.525	3,0	0,3	1,71	0,88	253.000	Arcore	O	Commercio all'ingrosso	3
31	29	DECATHLON PRODUZIONE ITALIA S.R.L.	311.610.685	2,0	1,4	0,00	11,81	3.342.661	Desio	O	Altre attività manifatturiere	1
32	30	ROVAGNATI SPA	299.130.000	5,02	1,02	1,24	0,13	81.000	Biassono	C	Alimentari e bevande	1
33	31	INTERNATIONAL PAPER ITALIA S.R.L.	294.676.311	0,60	-2,32	0,00	-4,24	-5.033.300	Bellusco	O	Carta e stampati	1
34	43	ACSM-AGAM S.P.A.	290.976.000	15,95	5,40	0,20	2,41	10.740.000	Monza	C-IAS	Utilities	1
35	32	EI TOWERS S.P.A.	272.297.000	50,43	35,62	0,44	11,20	64.902.000	Lissone	C-IAS	Elettronica	1
36	34	GRUPPO DESA S.P.A.	265.125.438	13,1	8,8	0,28	14,48	16.336.635	Seregno	C	Chimica e affini	1
37	35	SCHINDLER - SOCIETA' PER AZIONI	260.135.461	8,73	4,02	0,30	-3,44	-900.218	Concorezzo	C	Macchinari	1
38	33	PATHEON ITALIA S.P.A.	239.486.004	11,30	6,50	0,07	9,23	9.765.588	Monza	O	Farmaceutica	1
39	41	AMBIENTE ENERGIA BRIANZA S.P.A.	218.541.000	12,38	5,45	0,07	4,93	8.867.000	Seregno	C-IAS	Commercio al dettaglio	3
40	38	FORMENTI & GIOVENZANA S.P.A.	214.243.078	10,0	5,4	0,53	11,48	5.954.236	Veduggio con Colzano	C	Legno e arredo	1
41	51	KOFLER S.P.A.	211.742.236	2,02	1,86	2,76	25,09	2.187.219	Brugherio	O	Metallurgia	1
42	52	DS SMITH PAPER ITALIA S.R.L.	211.316.737	17,31	13,30	0,00	24,58	21.518.673	Vimercate	O	Carta e stampati	1
43	42	STAR S.P.A.	209.083.392	9,87	9,58	0,00	17,80	15.705.863	Agrate Brianza	C	Alimentari e bevande	1
44	37	MEDA PHARMA S.P.A.	208.492.078	6,11	3,26	0,00	1,00	16.858.377	Monza	O	Farmaceutica	1
45	39	ELETTRONICA INDUSTRIALE SPA	206.626.000	6,00	-6,19	0,00	42,72	439.396.000	Lissone	O	Attività informatiche	2
46	45	KELLOGG ITALIA SPA	204.328.688	2,39	2,34	0,00	25,81	2.071.536	Vimercate	O	Alimentari e bevande	1
47	48	ALFA LAVAL SPA	201.521.100	3,75	1,69	0,32	10,62	1.635.651	Monza	O	Macchinari	1
48	40	CANALI HOLDING SOCIETA' PER AZIONI	199.848.422	10,58	5,81	0,00	1,94	4.640.651	Triuggio	C	Sistema moda	1
49	new	METAL WORK HOLDING S.P.A.	196.759.517	15,5	9,4	1,03	13,81	9.897.431	Arcore	C	Attività professionali	2
50	46	NESPOLI LUIGI & C. S.R.L.	196.025.250	5,0	2,2	3,51	2,55	538.804	Triuggio	C	Commercio all'ingrosso	3
51	44	TERNINOX S.P.A.	192.521.914	2,01	1,77	0,31	8,14	2.240.096	Ceriano Laghetto	O	Metallurgia	1
52	58	TODINI AND CO. SPA	192.121.526	8,28	8,24	1,34	78,64	16.436.991	Monza	O	Commercio all'ingrosso	3
53	49	POLICLINICO DI MONZA S.P.A.	190.498.003	3,43	0,65	0,56	0,51	388.926	Monza	O	Sanità	2
54	53	ARCO SPEDIZIONI S.P.A.	186.436.548	7,89	6,51	0,00	17,98	7.090.264	Monza	O	Trasporti e logistica	2
55	50	KCS CAREGIVER COOPERATIVA SOCIALE	185.976.847	3,47	1,37	0,28	4,31	2.206.014	Agrate Brianza	C	Sanità	2
56	54	WORTHINGTON S.R.L.	184.540.369	0,96	-0,63	0,00	-17,21	-3.197.354	Desio	O	Macchinari	1
57	67	NEXT HARDWARE & SOFTWARE S.P.A.	183.336.757	1,73	1,60	6,68	51,37	1.759.513	Cesano Maderno	O	Commercio all'ingrosso	3
58	64	MOLTENI & C. - S.P.A.	163.506.486	7,58	4,29	0,89	12,52	4.929.542	Giussano	O	Legno e arredo	1

Posizione	2018	2017	Denominazione azienda	Fatturato 2018 €	EBITDA 2018 % su fatturato	EBIT 2018 % su fatturato	Debt/ equity ratio 2018	ROE 2018 %	Reddito d'esercizio 2018 €	Sede (Comune)	Bilancio	Settore	Macro settore
59	66		BETA UTENSILI S.P.A.	162.145.000	18,63	12,05	0,49	9,47	12.706.000	Sovico	C	Prodotti in metallo	1
60	56		HONEYWELL S.R.L.	159.916.224	-0,46	-0,80	0,00	32,12	45.178.363	Monza	O	Edilizia	1
61	63		HYDRO EXTRUSION ITALY S.R.L.	159.182.508	4,79	0,96	0,01	0,29	115.764	Ornago	O	Metallurgia	1
62	62		STANLEY BLACK & DECKER ITALIA S.R.L.	158.402.823	4,35	2,46	0,00	7,50	2.402.174	Vimercate	O	Commercio all'ingrosso	3
63	57		CO.GE.FIN. S.P.A.	157.780.371	24,38	19,45	0,07	12,34	11.709.008	Bellusco	C	Metallurgia	1
64	61		ROTTAPHARM S.P.A.	151.861.559	51,40	42,62	0,00	11,59	142.620.540	Monza	O	Farmaceutica	1
65	68		EMERSON PROCESS MANAGEMENT S.R.L.	149.583.981	2,2	0,1	-20,05	n.s.	-8.320.692	Seregno	O	Commercio all'ingrosso	3
66	new		ECOLAB HOLDING ITALY S.R.L.	148.410.231	8,23	3,45	0,04	6,35	2.577.985	Vimercate	C	Farmaceutica	1
67	65		BRUGOLA COMMERCIALE SPA	145.657.000	9,13	2,74	1,01	5,03	1.583.000	Lissone	C	Prodotti in metallo	1
68	47		PEG PEREGO S.P.A.	144.512.056	4,97	-0,34	0,59	-4,58	-2.747.890	Arcore	C	Altre attività manifatturiere	1
69	60		CHATEAU D'AX S.P.A.*	144.036.000	-15,45	-59,57	-1,81	n.s.	-83.855.000	Lentate sul Seveso	C	Legno e arredo	1
70	69		QVC ITALIA S.R.L.	137.614.482	2,25	-2,23	0,00	-4,83	-3.417.955	Brugherio	O	Commercio al dettaglio	3
71	75		MINOTTI SPA	133.245.473	25,20	24,47	0,00	43,95	24.885.371	Meda	O	Legno e arredo	1
72	74		BOLDROCCHI SRL	131.571.513	4,93	2,85	0,23	3,48	2.124.284	Biassono	C	Macchinari	1
73	71		BORGWARNER MORSE SYSTEMS ITALY S.R.L.	131.166.204	17,76	12,78	0,00	9,11	11.815.955	Arcore	O	Automotive	1
74	70		LAMPRE S.R.L.	131.106.998	9,33	5,71	0,35	6,54	5.419.174	Usmate Velate	O	Prodotti in metallo	1
75	73		CLEAF SPA	129.416.669	17,75	13,69	0,79	28,33	12.417.415	Macherio	O	Legno e arredo	1
76	77		B. & V. HOLDING S.P.A.	128.888.295	5,69	1,07	1,04	9,04	1.827.664	Usmate Velate	C	Trasporti e logistica	2
77	82		CHG-MERIDIAN ITALIA SPA	127.328.836	51,27	1,26	1,51	10,49	1.314.315	Vimercate	O	Attività informatiche	2
78	81		IMS S.P.A.	121.330.888	9,35	9,06	0,00	17,51	10.404.260	Arcore	O	Commercio all'ingrosso	3
79	113		THE JUICE PLUS+ COMPANY SRL	120.370.901	18,10	16,60	0,00	99,80	14.041.804	Vimercate	O	Commercio al dettaglio	3
80	new		NOKIA SOLUTIONS AND NETWORKS ITALIA S.P.A.	118.862.375	3,66	2,82	0,19	5,78	2.077.451	Vimercate	O	Altre attività manifatturiere	1
81	88		LOMBARDA MOTORI S.P.A.	117.075.152	1,57	1,16	2,91	16,35	774.495	Monza	O	Commercio all'ingrosso	3
82	83		SYNLAB ITALIA S.R.L.	116.214.867	16,35	9,93	0,00	35,85	7.828.714	Monza	O	Sanità	2
83	78		SIR INDUSTRIALE S.P.A.	115.417.213	2,24	0,88	1,23	4,28	591.052	Macherio	O	Chimica e affini	1
84	80		BBB S.P.A.	110.909.914	3,59	0,53	0,62	3,06	345.166	Monza	O	Commercio al dettaglio	3
85	new		GNOSIS S.P.A.	110.507.270	31,27	17,44	0,36	24,38	16.872.185	Desio	C	Chimica e affini	1
86	79		MANIFATTURA MARIO COLOMBO & C. S.P.A.	110.479.837	7,22	5,07	0,05	4,93	5.290.341	Monza	O	Sistema moda	1
87	76		VRV S.R.L. (2)	101.642.822	n/a	n/a	n/a	n/a	n/a	Ornago	C	Prodotti in metallo	1
88	87		MICYS COMPANY S.P.A.	99.322.351	13,00	4,43	0,07	2,77	2.349.006	Monza	C	Chimica e affini	1
89	86		DIVERSEY S.P.A.	98.599.747	6,77	2,14	0,00	3,08	1.173.143	Monza	C	Commercio all'ingrosso	3

Posizione	Denominazione azienda		Fatturato 2018 €	EBITDA 2018 % su fatturato	EBIT 2018 % su fatturato	Debt/ equity ratio 2018	ROE 2018 %	Reddito d'esercizio 2018 €	Sede (Comune)	Bilancio	Settore	Macro settore
	2018	2017										
90	99	TAGLIABUE GOMME GROSS S.R.L.**	98.138.111	3,49	2,53	7,09	11,71	687.835	Villasanta	O	Gomma-plastica	1
91	101	BRUNO PREZZI S.P.A.	96.816.084	2,43	1,17	1,70	3,04	838.481	Burago di Molgora	C	Macchinari	1
92	97	LOMBARDA MOTORI 2 S.P.A.	96.500.949	2,43	2,08	1,69	18,82	1.259.009	Monza	O	Commercio all'ingrosso	3
93	90	SMITH & NEPHEW S.R.L.	96.466.512	8,54	3,53	0,00	4,57	1.810.507	Agrate Brianza	O	Commercio all'ingrosso	3
94	92	BOFFI S.P.A.	95.008.000	6,35	3,60	2,12	10,18	1.359.000	Lentate sul Seveso	C	Legno e arredo	1
95	89	BRIANZACQUE S.R.L.	93.640.456	28,44	9,85	0,32	3,43	5.469.239	Monza	O	Utilities	1
96	93	KOCH-GLITSCH ITALIA S.R.L.	93.213.746	7,70	6,46	0,00	17,47	4.224.182	Vimercate	O	Prodotti in metallo	1
97	95	OCV ITALIA S.R.L.	92.634.210	15,65	9,79	0,00	16,40	9.182.945	Besana in Brianza	O	Altre attività manifatturiere	1
98	109	MICRON SEMICONDUCTOR ITALIA S.R.L.	91.320.000	10,36	2,84	0,00	3,80	1.651.000	Vimercate	O	Elettronica	1
99	84	TRILLIUM PUMPS ITALY S.R.L.	91.001.057	1,12	-6,79	0,00	n.s.	-9.823.554	Nova Milanese	O	Macchinari	1
100	104	IMPRESA SANGALLI GIANCARLO & C. S.R.L.	90.334.767	10,15	4,08	1,10	6,25	1.153.070	Monza	C	Utilities	1
101	106	DELL'ORTO S.P.A.	90.073.088	12,28	7,04	1,83	24,64	4.004.584	Seregno	C	Metallurgia	1
102	119	FINCONS S.P.A.	87.624.705	12,9	11,1	1,07	28,94	6.299.042	Vimercate	O	Attività informatiche	2
103	112	PARA' S.P.A.	85.106.055	23,95	20,12	0,29	12,48	13.046.430	Sovico	O	Sistema moda	1
104	111	NICKEL AND CO S.P.A.	85.102.472	-2,31	-2,46	1,98	3,68	305.000	Monza	O	Commercio all'ingrosso	3
105	102	WATTS INDUSTRIES ITALIA S.R.L.	84.787.981	7,14	4,29	0,00	6,78	2.049.048	Biassono	O	Macchinari	1
106	107	TELEFLEX MEDICAL S.R.L.	84.658.571	6,53	6,18	0,00	4,18	1.298.452	Varedo	O	Farmaceutica	1
107	174	AMBROGIO MORO S.P.A.*	83.273.000	6,42	2,09	0,10	5,53	850.000	Meda	C	Edilizia	1
108	94	CARTONSTRONG ITALIA S.R.L.	82.867.407	2,86	1,91	0,56	4,62	566.766	Monza	O	Carta e stampati	1
109	126	A.P.S. AROSIO S.P.A.	82.686.243	4,03	1,80	4,95	17,44	813.700	Monza	C	Commercio all'ingrosso	3
110	128	RO.LA.FER. S.P.A.	82.388.405	4,79	4,12	0,98	16,04	2.511.331	Triuggio	O	Commercio all'ingrosso	3
111	131	CGT EDILIZIA S.P.A.	81.975.868	15,12	4,43	3,15	27,00	3.599.587	Varedo	O	Commercio all'ingrosso	3
112	96	VENUS SPA	81.730.211	1,56	1,11	2,34	8,86	566.389	Monza	O	Commercio all'ingrosso	3
113	110	G. VILLA S.R.L.	81.485.842	1,89	1,65	0,86	10,87	907.561	Monza	O	Commercio all'ingrosso	3
114	103	PIOMBOLEGGHE S.R.L.	80.607.751	0,7	-1,2	0,02	-2,63	-915.740	Brugherio	C	Metallurgia	1
115	155	FABBRO SG S.R.L.	79.578.568	3,8	1,8	8,26	25,38	373.316	Nova Milanese	C	Alberghi e ristorazione	2
116	100	EUROCHEM AGRO S.P.A.	79.341.125	1,66	1,51	0,00	2,90	706.809	Cesano Maderno	O	Chimica e affini	1
117	new	AUTOVANTI MONZA S.R.L.	79.320.713	1,92	1,49	0,45	9,13	671.838	Monza	O	Commercio all'ingrosso	3
118	121	VAMP TECHNOLOGIES S.P.A.	79.237.465	7,83	6,21	0,58	15,30	3.459.955	Busnago	C	Chimica e affini	1
119	129	MULTITEL PAGLIERO S.P.A.*	77.880.396	15,20	13,24	0,10	18,16	7.376.844	Brugherio	C	Automotive	1
120	124	SALCHI METALCOAT S.R.L.	77.621.798	4,58	0,94	1,49	2,76	490.215	Burago di Molgora	O	Chimica e affini	1

Posizione	2018	2017	Denominazione azienda	Fatturato 2018 €	EBITDA 2018 % su fatturato	EBIT 2018 % su fatturato	Debt/ equity ratio 2018	ROE 2018 %	Reddito d'esercizio 2018 €	Sede (Comune)	Bilancio	Settore	Macro settore
121	91		ROLLON S.P.A.**	77.375.257	30,22	15,28	0,00	31,06	23.841.704	Vimercate	O	Prodotti in metallo	1
122	118		GRUPPO APROCHIMIDE	77.275.314	8,39	7,69	0,00	9,70	4.109.847	Muggiò	C	Commercio all'ingrosso	3
123	116		VEFER S.P.A.	77.072.212	2,50	0,69	0,06	0,71	242.034	Lissone	O	Gomma-plastica	1
124	125		ISA S.P.A.	75.962.637	5,00	2,37	0,96	2,95	603.093	Lentate sul Seveso	O	Sistema moda	1
125	114		STAR INDUSTRIALE S.R.L.	75.184.534	7,96	3,55	0,00	4,69	1.330.329	Agrate Brianza	O	Alimentari e bevande	1
126	105		COMMSCOPE ITALY S.R.L.	74.533.417	7,85	6,67	0,00	28,30	3.015.704	Agrate Brianza	O	Apparecchiature elettriche	1
127	156		CMO GROUP S.R.L.	74.264.343	11,40	6,40	0,51	26,34	8.971.403	Cesano Maderno	C	Prodotti in metallo	1
128	175		CISETTE SOCIETA' CONSORTILE A RESPONSABILITA' LIMITATA	74.089.585	-0,57	-0,73	2,82	0,08	2.032	Monza	O	Attività professionali	2
129	234		ALLIANCE MEDICAL DIAGNOSTIC S.R.L.***	74.032.425	22,87	14,12	0,00	18,21	5.665.347	Lissone	O	Servizi specializzati	2
130	117		BRIANZA PLASTICA SPA	73.326.474	8,3	4,5	0,25	10,39	3.807.243	Carate Brianza	O	Gomma-plastica	1
131	127		BIZERBA SOCIETA' PER AZIONI	73.179.004	5,03	3,63	0,67	12,61	1.679.682	Desio	O	Macchinari	1
132	122		FLEXFORM - S.P.A.	72.428.959	19,86	17,94	0,00	27,40	8.914.237	Meda	O	Legno e arredo	1
133	108		KSB ITALIA S.P.A.	69.201.396	6,28	5,22	0,00	7,49	2.493.697	Concorezzo	A	Macchinari	1
134	115		TECHNOVAA ITALY MACPLAST S.P.A.	68.746.000	-0,2	-3,2	2,35	-34,18	-2.578.000	Caponago	O	Gomma-plastica	1
135	137		SACMA LIMBIATE S.P.A.	68.096.000	24,60	17,55	0,49	11,14	8.115.000	Varedo	C	Macchinari	1
136	new		SERVIZIO CARTE CARBURANTI ITALIA S.R.L.	68.013.767	0,68	0,52	0,00	86,12	157.745	Vimercate	O	Attività professionali	2
137	135		AXALTA COATING SYSTEMS ITALY SRL	67.777.744	4,19	3,33	0,00	7,90	903.343	Cavenago di Brianza	O	Chimica e affini	1
138	132		ISTITUTI CLINICI ZUCCHI S.P.A.	67.443.973	10,57	7,23	0,00	7,78	3.000.187	Monza	O	Sanità	2
139	161		FRESH TROPICAL SRL BY JAWAD	67.278.368	3,17	2,53	1,16	37,96	1.072.822	Seveso	O	Commercio all'ingrosso	3
140	148		FRIESLANDCAMPINA ITALY S.R.L.	67.202.486	2,00	1,35	0,00	6,71	551.848	Agrate Brianza	O	Commercio all'ingrosso	3
141	164		DEVERO GROUP SRL	66.504.914	6,45	5,24	5,58	5,05	597.151	Vimercate	C	Edilizia	1
142	130		SOLENIS ITALIA S.R.L.	65.964.090	3,76	2,37	0,42	4,93	1.166.016	Busnago	O	Chimica e affini	1
143	143		ELESA S.P.A.	64.889.931	21,14	13,88	0,18	36,67	7.087.365	Monza	O	Gomma-plastica	1
144	146		CEVA SALUTE ANIMALE S.P.A.	64.448.284	16,57	16,18	0,00	53,90	7.129.235	Agrate Brianza	O	Chimica e affini	1
145	147		CORDEN PHARMA S.P.A.	64.435.885	2,99	-0,80	5,17	-25,54	-921.444	Caponago	O	Farmaceutica	1
146	120		FLAME SPRAY S.P.A.	63.395.530	20,30	11,22	0,06	8,49	6.551.155	Roncello	C	Prodotti in metallo	1
147	139		COOK ITALIA S.R.L.	63.299.408	4,12	4,11	0,00	5,03	2.021.855	Nova Milanese	O	Commercio all'ingrosso	3
148	167		MALBERTI HOLDING S.P.A.	63.215.328	23,82	20,20	0,17	21,20	9.265.564	Desio	C	Altre attività manifatturiere	1
149	149		SIDAS S.P.A.	62.368.495	5,31	3,93	0,00	4,75	1.648.377	Monza	C	Commercio all'ingrosso	3
150	142		CEM AMBIENTE S.P.A.	61.882.867	6,74	2,90	0,00	3,69	1.397.863	Cavenago di Brianza	C	Utilities	1
151	145		SPIRAX - SARCO S.R.L.	61.598.827	14,21	13,21	0,00	19,33	5.209.311	Nova Milanese	O	Macchinari	1

Posizione	2018	2017	Denominazione azienda	Fatturato 2018 €	EBITDA 2018 % su fatturato	EBIT 2018 % su fatturato	Debt/ equity ratio 2018	ROE 2018 %	Reddito d'esercizio 2018 €	Sede (Comune)	Bilancio	Settore	Macro settore
152	172		CO.PA.DA. S.R.L.	60.901.053	6,1	4,5	1,64	19,00	1.508.805	Limbrate	C	Carta e stampati	1
153	152		NAMED S.P.A.**	60.759.400	2,30	1,07	3,56	12,51	593.026	Lesmo	O	Commercio all'ingrosso	3
154	144		JOHN CRANE ITALIA S.P.A.	60.342.100	9,41	8,72	0,00	29,20	3.500.458	Muggiò	O	Prodotti in metallo	1
155	85		MONCLICK S.R.L.	59.851.425	-4,52	-4,79	0,00	-43,07	-1.927.180	Vimercate	O	Commercio al dettaglio	3
156	190		GIORGETTI S.P.A.	59.425.502	12,47	4,91	0,84	3,51	1.179.779	Meda	C	Legno e arredo	1
157	162		DNV GL BUSINESS ASSURANCE ITALIA S.R.L.	59.115.907	10,14	8,69	0,00	30,54	3.441.804	Vimercate	O	Attività professionali	2
158	184		SKECHERS USA ITALIA S.R.L.	58.625.144	2,69	2,00	0,00	35,42	791.286	Vimercate	O	Commercio all'ingrosso	3
159	123		POZZOLI FOOD S.P.A.	57.635.693	2,32	0,10	2,18	4,17	168.409	Carate Brianza	O	Commercio al dettaglio	3
160	189		AUTOLOCATELLI S.R.L.	57.523.906	2,64	1,92	0,65	5,47	540.516	Vedano al Lambro	O	Commercio all'ingrosso	3
161	158		ICAR S.P.A. - INDUSTRIA CONDENSATORI	56.799.000	0,94	-3,33	7,47	-70,47	-2.336.000	Monza	C-IAS	Apparecchiature elettriche	1
162	169		MEREGALLI GIUSEPPE SRL	56.583.816	5,75	3,83	1,50	4,87	775.681	Monza	C	Commercio all'ingrosso	3
163	244		PROJECT AUTOMATION S.P.A.	56.544.345	3,83	2,44	0,00	5,56	1.070.786	Monza	O	Attività professionali	2
164	151		MESSA T. S.P.A.	56.496.428	4,86	4,50	0,15	27,14	1.741.915	Monza	O	Commercio all'ingrosso	3
165	177		M.E. S.P.A.	56.387.889	11,07	3,15	0,31	6,63	6.653.585	Vimercate	C	Servizi specializzati	2
166	185		BIANALISI S.P.A.	54.125.350	18,29	4,11	1,91	-2,99	-420.069	Lissone	C	Sanità	2
167	188		MERIDIONALE IMPIANTI S.P.A.*	53.805.906	11,70	9,30	0,01	4,86	3.015.207	Caponago	C	Edilizia	1
168	160		PONZINI -S.P.A.	53.482.902	20,64	8,76	1,26	11,47	2.948.602	Lazzate	C	Altre attività manifatturiere	1
169	197		BYSTRONIC ITALIA SRL	53.042.597	4,13	3,91	0,00	26,79	1.353.064	Bovisio-Masciago	O	Commercio all'ingrosso	3
170	173		LOGICOM ITALIA S.R.L.	52.932.009	0,38	0,34	0,35	-5,97	-44.400	Monza	O	Commercio all'ingrosso	3
171	171		E.P.M. S.P.A.	52.538.368	4,2	1,5	5,20	9,88	304.139	Agrate Brianza	C	Gomma-plastica	1
172	166		DOMO FILM SOLUTIONS S.P.A.	52.261.064	16,42	11,83	0,00	12,28	5.962.737	Cesano Maderno	O	Gomma-plastica	1
173	176		GIANETTI RUOTE SRL	52.232.073	-4,00	-8,79	0,23	-32,74	-5.015.203	Ceriano Laghetto	O	Automotive	1
174	311		VEOS S.P.A.	52.204.948	1,26	1,19	0,77	18,72	872.417	Monza	O	Utilities	1
175	186		ZETA INVESTMENT S.R.L.	51.211.110	25,68	20,86	0,42	8,81	10.804.866	Lazzate	C	Metallurgia	1
176	140		F.I.M.E.R. SPA	51.202.070	11,82	10,52	2,86	23,49	2.477.981	Vimercate	O	Macchinari	1
177	178		EUR - ACCIAI S.P.A.	50.381.608	3,54	2,61	5,93	4,28	116.524	Usmate Velate	O	Metallurgia	1
178	157		CAVOTEC SPECIMAS SPA	50.372.962	-1,22	-2,46	0,02	-22,66	-1.890.335	Nova Milanese	O	Macchinari	1
179	138		JOHN ZINK HAMWORTHY COMBUSTION S.R.L.	50.093.341	9,69	7,21	0,00	43,49	1.844.898	Vimercate	O	Commercio all'ingrosso	3
180	254		PREVIERO N. - S.R.L.	49.678.108	10,27	7,91	2,32	6,50	734.462	Lissone	O	Macchinari	1
181	198		LAPP ITALIA S.R.L.	49.312.123	9,11	8,37	0,00	20,43	2.845.560	Desio	O	Commercio all'ingrosso	3
182	183		REDA S.P.A.	49.109.680	11,69	8,68	0,53	15,76	2.869.799	Brugherio	C	Gomma-plastica	1

Posizione	2018	2017	Denominazione azienda	Fatturato 2018 €	EBITDA 2018 % su fatturato	EBIT 2018 % su fatturato	Debt/ equity ratio 2018	ROE 2018 %	Reddito d'esercizio 2018 €	Sede (Comune)	Bilancio	Settore	Macro settore
183	168	FRETTE S.R.L.	47.663.940	-3,45	-6,35	0,19	0,53	140.978	Monza	O	Commercio al dettaglio	3	
184	191	ELEKTA S.P.A.	47.562.542	17,40	14,84	0,00	19,78	4.092.492	Agrate Brianza	O	Commercio all'ingrosso	3	
185	196	STAUBLI ITALIA S.P.A.	47.196.433	6,3	4,0	0,00	12,24	1.288.638	Carate Brianza	O	Macchinari	1	
186	211	BAXTER S.R.L.	46.994.829	15,3	13,9	0,00	19,99	4.610.843	Meda	O	Commercio al dettaglio	3	
187	232	O.A. LISSONE S.R.L.	46.461.518	5,28	5,10	0,17	29,42	1.792.653	Lissone	O	Commercio al dettaglio	3	
188	215	HYDAC S.P.A	46.310.745	8,7	8,4	0,00	25,05	2.714.055	Agrate Brianza	O	Commercio all'ingrosso	3	
189	141	MAKIRA S.R.L.	46.208.176	11,27	10,55	0,00	7,55	3.698.291	Monza	C	Attività immobiliari	2	
190	165	EDIM S.P.A.	45.846.812	-23,62	-25,73	0,00	n.s.	-12.077.218	Villasanta	O	Metallurgia	1	
191	203	ELECTRALINE 3PMARK SPA	45.808.078	4,8	3,1	1,44	5,13	732.146	Concorezzo	C	Attività professionali	2	
192	192	URSA ITALIA S.R.L.	45.772.335	2,36	0,94	0,00	3,10	68.552	Agrate Brianza	O	Gomma-plastica	1	
193	182	GALDERMA ITALIA S.P.A.	45.732.028	3,55	2,39	0,00	15,47	401.204	Agrate Brianza	O	Farmaceutica	1	
194	181	CRIPPACAMPEGGIO S.R.L.*	45.449.900	6,67	5,94	0,46	28,84	1.511.188	Carate Brianza	C	Legno e arredo	1	
195	136	PREZZI EXTRUSION S.P.A.*	44.781.409	15,81	6,68	4,16	6,39	320.478	Vimercate	C	Macchinari	1	
196	179	INDUSTRIE CBI S.P.A.	44.512.348	-6,97	-11,79	0,24	-45,13	-4.158.192	Monza	C	Legno e arredo	1	
197	195	CISCO PHOTONICS ITALY S.R.L	43.994.660	23,10	10,09	0,00	1,83	1.397.039	Vimercate	O	Elettronica	1	
198	221	AUTOVANTI BRIANZA S.R.L.	43.529.381	2,71	1,89	2,48	14,24	430.794	Desio	O	Commercio all'ingrosso	3	
199	204	KNORR-BREMSE SISTEMI PER AUTOVEICOLI COMMERCIALI S.P.A.	43.379.985	4,53	3,01	0,00	8,45	760.191	Arcore	O	Automotive	1	
200	208	TROCELLEN ITALIA S.P.A.	43.103.461	5,49	3,99	0,04	11,80	989.106	Caponago	O	Gomma-plastica	1	
201	187	HEIDRUN EUROPLASTIC SRL	42.755.684	8,90	4,01	0,00	4,67	1.578.347	Lissone	O	Gomma-plastica	1	
202	193	DOX-AL ITALIA S.P.A.	42.473.310	10,56	8,90	0,02	13,32	2.779.991	Sulbiate	C	Chimica e affini	1	
203	225	EFFEPI AUTO S.R.L.	42.405.999	2,01	1,70	1,39	27,16	421.157	Monza	O	Commercio all'ingrosso	3	
204	194	GIMA S.R.L.	41.991.339	1,34	0,38	0,00	0,71	16.683	Seveso	O	Commercio all'ingrosso	3	
205	218	INTERNI S.P.A.	41.361.544	16,35	16,01	0,00	52,32	4.812.710	Verano Brianza	O	Commercio al dettaglio	3	
206	163	HOMAG ITALIA S.P.A.	41.346.128	7,26	6,54	0,00	39,97	1.661.978	Giussano	O	Commercio all'ingrosso	3	
207	255	MAGIC M.P. - S.P.A.	41.236.518	5,01	3,95	0,47	9,35	966.487	Carate Brianza	O	Prodotti in metallo	1	
208	272	OPIS S.R.L.	40.949.468	3,09	2,22	0,17	3,78	273.553	Desio	O	Attività professionali	2	
209	231	BUZZI S.P.A.	40.503.476	3,87	2,75	2,36	18,67	719.383	Giussano	O	Commercio all'ingrosso	3	
210	332	FPZ S.P.A.*	40.472.706	18,83	15,17	0,67	29,32	3.951.916	Concorezzo	C	Macchinari	1	
211	202	CHEMETALL S.R.L.	40.415.000	13,87	8,93	0,00	69,71	2.269.000	Giussano	C	Macchinari	1	
212	134	GARO DOTT.ING.ROBERTO GABBIONETA S.R.L.	40.107.859	33,99	32,23	0,00	35,84	14.110.630	Monza	O	Macchinari	1	

Posizione		Denominazione azienda	Fatturato 2018 €	EBITDA 2018 % su fatturato	EBIT 2018 % su fatturato	Debt/ equity ratio 2018	ROE 2018 %	Reddito d'esercizio 2018 €	Sede (Comune)	Bilancio	Settore	Macro settore
2018	2017											
213	214	HAFELE ITALIA S.R.L.	39.708.940	6,91	4,82	0,60	11,51	1.407.729	Carate Brianza	0	Commercio all'ingrosso	3
214	243	ELLEMOTORS S.R.L.	39.695.926	2,03	1,46	2,25	5,23	157.231	Monza	0	Commercio all'ingrosso	3
215	219	ATALA S.P.A.	39.662.365	6,7	6,1	2,00	19,82	1.481.441	Monza	0	Automotive	1
216	268	J.B. CARS S.R.L.	39.399.224	2,25	1,95	2,33	15,12	334.584	Monza	0	Commercio all'ingrosso	3
217	212	BECKHOFF AUTOMATION S.R.L.	39.237.274	-0,44	-0,65	0,00	-6,58	-284.902	Limbrate	0	Commercio all'ingrosso	3
218	228	EUROTUBI EUROPA SRL	39.051.545	21,99	18,83	0,15	23,48	5.331.567	Nova Milanese	0	Prodotti in metallo	1
219	220	D.M.B. S.R.L.	38.935.598	2,9	2,2	0,92	27,36	1.542.236	Monza	0	Commercio all'ingrosso	3
220	290	FIDIM SRL	38.886.000	-37,85	-69,08	0,15	-6,61	-110.935.000	Monza	C-IAS	Attività immobiliari	2
221	222	NUOVA TRANSPORTS S.P.A.	38.724.652	4,24	3,24	0,53	17,63	828.568	Concorezzo	0	Trasporti e logistica	2
222	223	PARAMETRIC TECHNOLOGY ITALIA S.R.L.	38.425.338	4,02	3,76	0,00	19,78	755.477	Agrate Brianza	0	Commercio all'ingrosso	3
223	209	RAUCH ITALIA SRL	38.269.017	2,45	2,24	0,00	22,79	528.319	Agrate Brianza	0	Commercio all'ingrosso	3
224	207	DUFF & PHELPS HOLDING S.R.L.	37.664.185	8,94	7,39	0,00	7,55	2.418.858	Agrate Brianza	C	Servizi specializzati	2
225	217	SANVITO & SOMASCHINI S.P.A.	37.425.646	1,18	-1,32	2,62	-10,53	-445.610	Carate Brianza	0	Prodotti in metallo	1
226	329	FIVES ITAS S.P.A.	37.409.368	-2,73	-4,74	0,00	-104,91	-1.644.712	Monza	0	Macchinari	1
227	224	KOLLMORGEN S.R.L.	37.360.605	14,67	14,55	0,00	42,52	3.882.835	Bovisio-Masciago	0	Commercio all'ingrosso	3
228	236	BP AGNATI S.R.L.	37.004.637	5,56	2,81	2,60	7,27	258.357	Vimercate	0	Macchinari	1
229	349	O.M.A. S.R.L.	36.878.797	19,22	18,17	0,02	41,05	5.207.035	Vimercate	0	Macchinari	1
230	200	DNP PHOTOMASK EUROPE S.P.A.	36.600.291	3,25	-51,79	0,00	-45,01	-18.809.997	Agrate Brianza	0	Apparecchiature elettriche	1
231	256	STENA TECHNO WORLD S.R.L.	36.491.901	6,62	2,72	0,00	-3,67	-37.723	Cavenago di Brianza	0	Utilities	1
232	229	GEMALTO S.P.A.	36.219.215	3,75	2,46	0,00	6,36	549.367	Agrate Brianza	0	Attività informatiche	2
233	253	GORE S.R.L. (REGGIANI ILLUMINAZIONE)	36.196.520	5,48	2,89	1,38	2,31	266.258	Sovico	C	Legno e arredo	1
234	216	NPI ITALIA S.R.L.	36.048.641	1,60	-1,34	0,15	-10,02	-554.523	Monza	0	Gomma-plastica	1
235	227	SYSTEMAIR S.R.L.	35.966.543	-2,40	-5,08	-0,01	n.s.	-2.107.942	Barlassina	0	Macchinari	1
236	252	FRIGERIO VIAGGI SRL	35.956.827	2,59	1,02	7,63	7,62	82.264	Giussano	0	Servizi specializzati	2
237	235	R.M.S. S.P.A.	35.368.902	6,53	4,69	1,32	9,07	1.070.718	Seregno	0	Automotive	1
238	205	ACCIAI BRIANZA S.P.A.	34.900.504	4,27	2,33	1,35	3,44	430.148	Desio	0	Commercio all'ingrosso	3
239	359	IMPRESA EDILE STRADALE ARTIFONI S.P.A.	34.731.250	9,01	6,18	0,59	21,65	1.441.067	Busnago	0	Edilizia	1
240	247	SETOA ITALIA S.P.A.	34.662.999	5,82	4,98	0,00	14,92	1.242.201	Lissone	0	Trasporti e logistica	2
241	302	G.P. CAR S.R.L.	34.268.282	1,51	1,03	2,82	17,65	197.817	Monza	0	Commercio all'ingrosso	3
242	240	S.I.L.F.A. SOCIETA' IMBALLAGGI LATTA FUSTI ACCIAIO - S.R.L.	34.171.337	10,37	8,61	0,80	17,68	1.937.003	Sulbiate	0	Prodotti in metallo	1
243	258	CPM SPA	34.138.438	12,10	9,50	0,02	10,14	2.324.784	Nova Milanese	0	Macchinari	1

Posizione	2018	2017	Denominazione azienda	Fatturato 2018 €	EBITDA 2018 % su fatturato	EBIT 2018 % su fatturato	Debt/ equity ratio 2018	ROE 2018 %	Reddito d'esercizio 2018 €	Sede (Comune)	Bilancio	Settore	Macro settore
244		226	GRUPPO COLZANI S.R.L.	34.081.178	3,75	2,07	3,12	3,69	218.747	Seregno	C	Commercio all'ingrosso	3
245		new	BRIVAPLAST S.R.L.	33.724.641	20,24	17,57	0,08	24,88	4.341.583	Ornago	O	Gomma-plastica	1
246		261	OMP MECHTRON S.P.A.	33.655.289	4,40	1,05	5,68	1,69	172.851	Usmate Velate	C	Elettronica	1
247		263	EGIMOTORS S.R.L.	33.250.389	-0,02	-1,07	0,00	-5,01	-402.401	Lissone	O	Automotive	1
248		291	DEMAG CRANES & COMPONENTS S..R.L.	33.089.007	4,46	3,73	0,00	12,27	732.627	Agrate Brianza	O	Macchinari	1
249		285	OREC NETWORK SOCIETA' CONSORTILE A.R.L.	32.576.106	0,55	0,49	1,26	28,40	101.061	Monza	O	Servizi specializzati	2
250		new	HENNECKE-OMS S.P.A.	32.382.790	-12,00	-19,25	2,82	-106,99	-5.631.684	Verano Brianza	O	Macchinari	1
251		249	I.M.P. S.P.A.	32.296.959	7,61	2,03	0,05	2,87	596.203	Lissone	O	Gomma-plastica	1
252		296	EUROCONSULT RENTAL DIVISION S.P.A.	32.294.439	30,77	4,79	2,28	29,16	1.218.864	Bernareggio	O	Commercio all'ingrosso	3
253		250	TOSHIBA GLOBAL COMMERCE SOLUTIONS (ITALY) S.R.L.	31.936.930	10,27	6,68	0,00	43,10	957.574	Vimercate	O	Commercio all'ingrosso	3
254		251	PILZ ITALIA S.R.L.	31.918.694	8,85	8,52	0,00	75,82	1.911.982	Lentate sul Seveso	O	Commercio all'ingrosso	3
255		238	REAL FORMAGGI SRL	31.902.066	0,76	0,21	0,00	5,11	82.588	Seregno	O	Commercio al dettaglio	3
256		230	STARTRADE S.R.L.	31.736.610	-0,30	-2,91	n.s.	n.s.	-1.603.492	Brugherio	O	Commercio all'ingrosso	3
257		257	COSMO HOTEL S.P.A.	31.709.868	18,51	13,46	0,34	8,38	2.673.451	Vimercate	O	Alberghi e ristorazione	2
258		288	TECNOFIRMA SPA	31.462.826	7,74	6,78	0,61	23,78	1.525.899	Monza	O	Macchinari	1
259		239	TOSHIBA TEC ITALIA IMAGING SYSTEMS S.P.A.	31.406.048	1,47	-0,11	0,00	-14,17	-281.727	Mezzago	O	Commercio all'ingrosso	3
260		new	VERZOLLA S.R.L.	31.403.530	6,05	5,53	0,60	15,08	1.253.928	Monza	O	Macchinari	1
261		269	FINE FOOD GROUP S.P.A.	31.265.124	6,39	5,45	0,04	13,90	1.103.025	Burago di Molgora	O	Commercio all'ingrosso	3
262		new	ALUTRADE S.R.L.	31.004.942	4,91	3,74	0,25	13,11	715.542	Brugherio	O	Commercio all'ingrosso	3
263		241	MAKINO S.R.L.	30.859.844	3,35	2,34	0,00	13,11	595.902	Cavenago di Brianza	O	Commercio all'ingrosso	3
264		303	CITY MOTORS S.R.L.	30.697.535	2,54	1,38	3,20	20,07	231.007	Monza	O	Commercio all'ingrosso	3
265		245	TETRA PAK FOOD ENGINEERING S.P.A.	30.600.991	5,90	5,01	0,00	40,32	843.175	Nova Milanese	O	Commercio all'ingrosso	3
266		170	TCT MOBILE ITALY S.R.L.	30.438.527	1,00	0,89	2,12	-18,75	-133.110	Vimercate	O	Attività professionali	2
267		new	MODAR S.P.A.	30.218.518	10,45	9,55	0,59	23,20	1.436.802	Barlassina	O	Legno e arredo	1
268		242	PHARDIS S.R.L.	29.934.662	1,85	0,79	7,60	1,12	21.502	Vimercate	O	Servizi specializzati	2
269		357	HIWIN S.R.L.	29.886.186	6,9	5,2	0,00	41,62	1.414.542	Brugherio	O	Commercio all'ingrosso	3
270		266	COMPO EXPERT ITALIA S.R.L.	29.782.638	3,69	3,13	0,00	9,10	181.713	Cesano Maderno	O	Chimica e affini	1
271		233	C.I.M.A. COMPAGNIA ITALIANA MOLLE ACCIAIO S.P.A.	29.406.371	9,74	4,26	0,47	0,32	96.429	Busnago	O	Prodotti in metallo	1
272		267	PAOLA LENTI S.R.L.	29.154.791	10,47	9,01	0,37	23,59	2.049.858	Meda	O	Altre attività manifatturiere	1

Posizione		Denominazione azienda	Fatturato 2018 €	EBITDA 2018 % su fatturato	EBIT 2018 % su fatturato	Debt/ equity ratio 2018	ROE 2018 %	Reddito d'esercizio 2018 €	Sede (Comune)	Bilancio	Settore	Macro settore
2018	2017											
273	277	SNF ITALIA S.R.L.	29.022.194	6,42	4,58	0,00	2,16	99.229	Nova Milanese	0	Commercio all'ingrosso	3
274	328	NEGRONI KEY ENGINEERING S.R.L.	28.974.065	4,03	3,67	0,00	31,25	750.902	Limbrate	0	Commercio all'ingrosso	3
275	264	CALONI TRASPORTI S.R.L.	28.896.213	0,98	0,35	25,91	1,20	2.265	Seregno	0	Trasporti e logistica	2
276	273	GUILLIN ITALIA S.P.A.	28.765.807	6,74	6,50	0,00	32,18	1.333.728	Usmate Velate	0	Commercio all'ingrosso	3
277	271	MARIANI FERRO S.P.A.	28.575.034	5,28	3,91	0,23	6,90	868.872	Seregno	0	Commercio all'ingrosso	3
278	289	F.I.R.M.A. ITALIA SPA	28.432.365	11,98	9,77	1,33	34,21	1.799.804	Muggiò	0	Alimentari e bevande	1
279	262	TURCONI SPA	28.330.792	3,34	1,78	7,65	2,86	54.503	Ceriano Laghetto	0	Carta e stampati	1
280	307	LIMA EUSIDER S.R.L.	28.213.287	4,41	2,36	3,84	38,60	434.196	Desio	0	Commercio all'ingrosso	3
281	465	OLTREFRONTIERA PROGETTI S.R.L.*	28.143.148	14,28	13,68	0,02	43,95	2.712.788	Barlassina	0	Legno e arredo	1
282	292	CAREMOLI S.P.A.	28.007.352	3,39	3,01	3,41	12,30	368.536	Monza	0	Commercio all'ingrosso	3
283	293	LAMITAL S.R.L.	27.280.455	2,44	1,54	0,98	4,31	269.625	Ronco Briantino	0	Commercio all'ingrosso	3
284	297	BRIANZATENDE S.R.L.	26.970.947	10,01	6,55	1,67	11,36	1.050.183	Lesmo	0	Sistema moda	1
285	new	REMARKET S.P.A.	26.842.875	0,70	0,63	0,00	6,10	119.898	Cesano Maderno	0	Commercio all'ingrosso	3
286	284	O.M.V. OFFICINE METALLURGICHE VENTURA S.P.A.	26.831.820	3,12	0,66	1,48	-1,34	-68.435	Lesmo	0	Metallurgia	1
287	298	RAIL CARGO CARRIER - ITALY S.R.L.	26.720.063	2,37	2,02	0,00	14,45	433.206	Desio	0	Trasporti e logistica	2
288	324	MATEST S.P.A.	26.674.892	19,48	18,28	0,38	44,70	3.511.335	Arcore	0	Apparecchiature elettriche	1
289	279	C S & L CONSORZIO SOCIALE	26.534.845	0,34	0,16	3,10	1,35	7.191	Cavenago di Brianza	0	Attività professionali	2
290	327	GIELLEPI S.P.A.	26.350.686	20,26	19,16	0,05	78,18	3.591.206	Lissone	0	Commercio all'ingrosso	3
291	201	LABEYRIE ITALIA S.R.L.	26.311.634	1,91	1,62	0,00	49,29	243.388	Muggiò	0	Commercio all'ingrosso	3
292	265	C.I.T. S.P.A.	26.249.672	-11,84	-13,95	1,62	-61,86	-4.206.116	Arcore	0	Sistema moda	1
293	281	CARTARIA MONZESE S.R.L.	26.134.903	0,57	0,16	2,33	6,58	276.934	Brugherio	0	Commercio all'ingrosso	3
294	548	DIAM ITALIA S.R.L.	26.048.742	14,59	13,89	0,00	79,13	2.942.552	Ornago	0	Legno e arredo	1
295	280	DIFARCO S.R.L.	26.006.274	1,86	0,62	5,68	1,91	30.439	Vimercate	0	Farmaceutica	1
296	309	SACCARTA SPA	25.866.597	17,01	12,63	0,00	9,60	2.173.818	Lentate Sul Seveso	0	Carta e stampati	1
297	300	GREENCHEMICALS S.P.A.	25.686.667	2,99	2,38	4,41	8,42	129.008	Monza	0	Commercio all'ingrosso	3
298	286	PILOT ITALIA S.P.A.	25.434.783	12,26	4,87	1,57	13,15	892.586	Cornate D'Adda	0	Carta e stampati	1
299	283	MANDELLI S.R.L.	25.381.084	8,25	6,18	1,02	14,66	944.786	Carate Brianza	0	Commercio all'ingrosso	3
300	304	BONOMI PATTINI GIUSEPPE E FIGLI S.P.A.	25.305.945	4,38	2,32	1,11	5,81	465.292	Varedo	0	Commercio all'ingrosso	3
301	412	LASERLINE S.P.A.	25.135.417	13,30	6,18	0,53	5,71	4.819.220	Vimercate	C	Apparecchiature elettriche	1
302	395	WOODTECH ITALIA S.R.L.	25.036.290	2,38	1,43	11,71	16,40	104.060	Monza	0	Commercio all'ingrosso	3
303	446	SALMOIRAGHI S.P.A.	24.854.428	7,96	7,46	0,09	18,09	1.619.282	Monza	0	Macchinari	1

Posizione	2018	2017	Denominazione azienda	Fatturato 2018 €	EBITDA 2018 % su fatturato	EBIT 2018 % su fatturato	Debt/ equity ratio 2018	ROE 2018 %	Reddito d'esercizio 2018 €	Sede (Comune)	Bilancio	Settore	Macro settore
304	282		EXHIBO S.P.A.	24.851.791	6,19	4,50	0,72	9,52	743.790	Vedano Al Lambro	0	Commercio all'ingrosso	3
305	313		A.M.INSTRUMENTS SRL	24.845.666	13,4	11,1	0,95	20,62	1.870.651	Cesano Maderno	0	Elettronica	1
306	365		LAMFER S.R.L.	24.826.199	3,74	3,46	1,31	13,23	583.006	Usmate Velate	0	Prodotti in metallo	1
307	299		LOXEAL SRL	24.639.219	42,86	37,96	0,00	7,44	7.399.209	Cesano Maderno	0	Chimica e affini	1
308	317		DICOMI S.R.L.	24.523.385	49,25	42,88	0,00	42,01	7.579.298	Desio	0	Commercio all'ingrosso	3
309	322		CAPSULIT S.P.A.	24.431.658	27,16	22,10	0,05	23,95	3.965.854	Roncello	0	Prodotti in metallo	1
310	295		MOTTA S.R.L.	24.319.392	4,40	2,60	0,41	20,51	437.668	Barlassina	0	Alimentari e bevande	1
311	315		NORGREN S.R.L.	24.237.277	3,93	3,62	0,17	14,34	599.139	Vimercate	0	Macchinari	1
312	319		COSMELUX S.R.L.	24.179.301	37,53	31,53	0,04	26,90	5.493.620	Carate Brianza	0	Gomma-plastica	1
313	310		EFFEBIQUATTRO S.P.A.	24.147.268	7,73	4,71	2,17	16,87	522.802	Seregno	0	Legno e arredo	1
314	318		YAMAHA MOTOR RESEARCH & DEVELOPMENT EUROPE - S.R.L.	23.715.616	8,42	7,29	0,00	9,61	1.163.911	Lesmo	0	Attività professionali	2
315	314		SERVOTECNICA S.P.A.	23.422.347	5,64	4,77	1,17	19,43	717.423	Nova Milanese	0	Commercio all'ingrosso	3
316	333		BABCOCK WANSON ITALIANA S.P.A.	23.369.143	1,39	-0,76	0,00	-3,77	-209.230	Cavenago Di Brianza	0	Macchinari	1
317	new		EAGLEBURGMANN ITALIA S.R.L.	23.117.165	6,66	6,11	0,00	21,87	916.624	Vimercate	0	Macchinari	1
318	341		MEREGALLI IMPIANTI TERMOTECNICI S.R.L.	22.989.654	8,79	3,03	0,07	1,29	70.552	Arcore	0	Edilizia	1
319	334		AGRATE MOTORI 2 S.R.L.	22.962.965	2,67	1,74	0,00	17,38	260.402	Agrate Brianza	0	Commercio all'ingrosso	3
320	199		GIAMBELLI S.P.A.	22.816.898	35,20	20,99	1,15	8,44	4.500.560	Vimercate	0	Edilizia	1
321	375		A.E.B. APPARECCHIATURE EROGAZIONE BEVANDE S.R.L.	22.722.240	4,04	3,25	0,00	4,82	690.507	Vimercate	0	Prodotti in metallo	1
322	new		AVICEL S.R.L.	22.683.998	4,34	2,20	1,12	2,07	46.437	Limbrate	0	Elettronica	1
323	294		P.M. INTERNATIONAL ITALIA S.R.L.	22.537.631	13,98	13,81	0,00	87,79	2.320.223	Desio	A	Commercio al dettaglio	3
324	339		HERAEUS S.P.A.	22.445.456	7,06	6,61	0,00	14,23	1.021.788	Cavenago Di Brianza	0	Chimica e affini	1
325	325		CONSORZIO COMUNITA' BRIANZA SOCIETA' COOPERATIVA SOCIALE	22.364.655	2,59	1,74	1,10	12,23	295.324	Monza	0	Sanità	2
326	356		FOODEX S.R.L.	22.142.223	15,31	14,97	0,00	27,23	2.400.511	Burago di Molgora	0	Commercio all'ingrosso	3
327	354		BEA GESTIONI SPA	22.111.664	16,48	16,35	0,00	57,32	2.612.404	Desio	0	Utilities	1
328	340		F.LLI NOVARA S.R.L.	22.083.406	1,12	0,66	0,00	7,81	61.172	Seregno	0	Commercio all'ingrosso	3
329	347		MERIDIANI S.R.L.	21.964.874	10,90	5,64	0,97	9,48	606.086	Misinto	0	Legno e arredo	1
330	369		WUERTH ELEKTRONIK ITALIA S.R.L.	21.732.660	23,56	23,16	0,00	53,81	3.581.524	Vimercate	0	Commercio all'ingrosso	3
331	276		ASTALEGALE.NET S.P.A.	21.633.078	3,37	1,34	0,24	2,40	118.896	Carate Brianza	0	Servizi di informazione	2
332	320		MARIANI AUTO SRL	21.608.678	1,55	1,31	0,41	7,02	184.966	Cesano Maderno	0	Commercio all'ingrosso	3
333	353		INDES IMBALLAGGI SRL	21.595.781	3,08	1,75	6,45	8,29	108.579	Camparada	0	Carta e stampati	1

Posizione		Denominazione azienda	Fatturato 2018 €	EBITDA 2018 % su fatturato	EBIT 2018 % su fatturato	Debt/ equity ratio 2018	ROE 2018 %	Reddito d'esercizio 2018 €	Sede (Comune)	Bilancio	Settore	Macro settore
334	321	MDM S.P.A.	21.571.287	18,11	17,24	0,00	13,52	2.529.708	Monza	0	Commercio all'ingrosso	3
335	312	FURIA CUSCINI S.P.A.	21.463.184	5,99	2,82	0,40	3,29	382.185	Meda	0	Sistema moda	1
336	336	POLYMER LOGISTICS ITALY S.P.A.	21.433.000	7,02	1,66	0,70	9,69	186.000	Agrate Brianza	0	Attività di noleggio di macchine	2
337	331	STANLEY ENGINEERED FASTENING ITALY S.R.L.	21.418.593	5,10	4,55	0,00	7,57	812.096	Brugherio	0	Prodotti in metallo	1
338	383	MURRELEKTRONIK SRL	21.410.148	5,30	5,09	0,00	25,35	726.798	Vimercate	0	Commercio all'ingrosso	3
339	401	TURCONI DISTRIBUZIONE S.R.L.	21.282.520	2,40	1,98	6,42	6,51	84.821	Ceriano Laghetto	0	Commercio all'ingrosso	3
340	316	PLAX S.R.L.	21.248.998	13,25	7,71	0,16	14,41	1.480.457	Cornate D'Adda	0	Gomma-plastica	1
341	305	BAVELLONI S.P.A.	21.225.848	1,89	0,22	0,97	1,76	72.480	Lentate sul Seveso	0	Macchinari	1
342	413	D.N.P. INDUSTRIALE SRL	21.145.924	21,05	16,73	0,00	9,54	2.515.671	Brugherio	0	Macchinari	1
343	389	BREVETTI STENDALTO S.P.A.	21.020.653	7,81	2,67	0,85	1,03	101.322	Monza	0	Prodotti in metallo	1
344	new	ARDUINO S.R.L.	21.017.366	9,06	9,00	0,01	99,24	1.298.152	Monza	A	Commercio al dettaglio	3
345	335	EURO MOTORS ITALIA SPA EMI	20.993.078	12,61	9,38	0,34	7,74	1.818.124	Monza	0	Apparecchiature elettriche	1
346	429	INTERNATIONAL OFFICE CONCEPT S.P.A.	20.984.380	14,47	12,96	0,19	23,45	2.310.800	Giussano	0	Legno e arredo	1
347	363	C.MATIC S.P.A.	20.964.292	23,89	18,58	0,00	15,13	2.923.891	Giussano	0	Prodotti in metallo	1
348	541	EUROFED S.R.L.	20.904.760	13,99	13,17	0,00	95,43	2.042.542	Cesano Maderno	0	Commercio all'ingrosso	3
349	new	YOU LOG SRL	20.883.147	2,58	2,29	1,09	36,17	280.785	Vimercate	0	Trasporti e logistica	2
350	326	INFOR (ITALIA) S.R.L.	20.864.438	-2,12	-2,98	0,00	-37,36	-731.759	Vimercate	0	Attività informatiche	2
351	402	IMPERIAL SRL	20.818.770	11,49	10,68	0,79	52,94	1.665.906	Ornago	0	Commercio al dettaglio	3
352	360	TERMOMARKET S.P.A.	20.804.618	6,70	5,70	0,00	4,10	844.926	Meda	0	Commercio all'ingrosso	3
353	424	FSI - SERVIZI INTEGRATI S.R.L.	20.773.519	6,70	5,93	0,65	48,81	753.385	Nova Milanese	0	Edilizia	1
354	330	ARES S.R.L.	20.668.562	24,32	19,55	0,00	13,77	3.001.053	Bernareggio	0	Apparecchiature elettriche	1
355	259	ELLEVI S.R.L.	20.661.706	11,75	9,52	0,17	10,60	1.259.835	Nova Milanese	0	Commercio all'ingrosso	3
356	373	HOME FRAGRANCE ITALIA S.R.L.	20.585.661	9,6	-65,6	0,00	-41,52	-13.881.166	Bernareggio	0	Commercio all'ingrosso	3
357	392	PEPPERL + FUCHS S.R.L.	20.542.915	2,69	2,06	0,00	10,75	271.698	Sulbiate	0	Elettronica	1
358	380	EDILVIT SRL	20.501.311	5,18	3,22	0,21	0,69	290.634	Monza	0	Edilizia	1
359	422	WERKCAM S.R.L.	20.417.829	7,35	6,34	0,46	65,57	898.620	Arcore	0	Apparecchiature elettriche	1
360	362	AHSI S.P.A.	20.409.417	3,81	0,88	0,39	1,49	143.613	Bernareggio	0	Elettronica	1
361	568	ANGELO CREMONA SPA	20.288.966	24,96	20,71	0,18	6,49	2.973.517	Monza	0	Prodotti in metallo	1
362	411	CONDUCTIX- WAMPFLER S.R.L.	20.234.869	3,22	1,60	1,41	5,90	178.500	Agrate Brianza	0	Macchinari	1
363	350	DOMETIC ITALY MARINE S.R.L.	20.197.490	6,41	5,50	0,00	9,21	768.020	Nova Milanese	0	Apparecchiature elettriche	1
364	405	ADVIPLAST S.P.A.	20.143.229	4,28	3,38	2,16	24,54	454.286	Monza	0	Commercio all'ingrosso	3

Posizione		Denominazione azienda	Fatturato 2018 €	EBITDA 2018 % su fatturato	EBIT 2018 % su fatturato	Debt/ equity ratio 2018	ROE 2018 %	Reddito d'esercizio 2018 €	Sede (Comune)	Bilancio	Settore	Macro settore
365	342	NOBEL BIOCARE ITALIANA S.R.L.	20.089.431	7,34	5,55	0,00	19,52	803.741	Vimercate	0	Commercio all'ingrosso	3
366	367	COLUMBUS SRL	20.067.404	4,37	1,78	0,87	1,49	65.777	Monza	0	Trasporti e logistica	2
367	390	TEMA PROMOTIONAL GIFTS SRL	20.029.659	4,84	4,50	3,35	24,39	469.727	Brugherio	0	Commercio all'ingrosso	3
368	436	AUTOFFICINA SORBARA S.R.L.	19.993.370	3,34	2,76	1,37	17,73	337.596	Limbate	0	Commercio all'ingrosso	3
369	381	TEAFLEX S.P.A.	19.927.227	30,32	25,24	0,00	12,48	3.672.746	Biassono	0	Metallurgia	1
370	379	ICROM S.P.A.	19.891.889	21,44	16,61	0,00	19,48	2.380.536	Concorezzo	0	Chimica e affini	1
371	377	VERNICI CALDART S.R.L.	19.885.335	18,50	16,76	0,05	13,00	2.460.678	Bellusco	0	Chimica e affini	1
372	371	ROYAL GREENLAND ITALIA SOCIETA' PER AZIONI	19.865.617	1,22	1,19	0,00	11,61	157.193	Nova Milanese	0	Commercio all'ingrosso	3
373	408	TERNO SCORREVOLI S.P.A.	19.848.095	22,61	18,72	0,09	32,81	2.684.744	Varedo	0	Prodotti in metallo	1
374	394	ATAM S.P.A.	19.805.822	13,57	11,30	0,21	25,07	1.693.284	Agrate Brianza	0	Apparecchiature elettriche	1
375	435	MARTEC S.P.A.	19.768.483	23,10	19,58	0,14	18,47	2.946.636	Monza	0	Automotive	1
376	355	SAMP S.P.A.	19.734.601	5,34	4,63	0,31	11,54	604.400	Concorezzo	0	Macchinari	1
377	new	INDUSTRIAL C&S ITALY S.R.L.	19.724.783	-1,78	-2,41	0,08	-21,57	-461.170	Agrate Brianza	A	Apparecchiature elettriche	1
378	366	UNION FOAM S.P.A.	19.719.996	10,81	9,20	0,43	18,74	1.262.061	Bellusco	0	Gomma-plastica	1
379	432	CEREDA AMBROGIO S.R.L.	19.606.873	4,95	2,69	1,24	17,53	499.063	Veduggio con Colzano	0	Trasporti e logistica	2
380	new	ARZUFFI S.R.L.	19.598.518	10,90	10,69	0,00	1,38	36.052	Monza	0	Prodotti in metallo	1
381	397	SEAWAY S.R.L.	19.554.841	3,65	3,53	0,78	24,59	457.876	Bernareggio	0	Trasporti e logistica	2
382	410	BISCOTTI GULLON S.R.L.	19.521.059	9,20	9,00	0,00	51,62	1.265.715	Muggiò	0	Commercio all'ingrosso	3
383	351	ALBORGHETTI SPA	19.428.579	4,95	3,62	0,25	15,41	473.245	Cornate d'Adda	0	Commercio all'ingrosso	3
384	378	LIVING DIVANI S.R.L.	19.390.074	12,43	11,17	0,00	17,15	1.475.376	Meda	0	Legno e arredo	1
385	368	CARTA STAMPA S.R.L.	19.388.433	5,79	2,40	3,74	5,67	100.513	Briosco	0	Carta e stampati	1
386	387	NEWCAR S.R.L.	19.377.948	0,29	-0,05	2,04	-7,18	-100.946	Vedano al Lambro	0	Commercio all'ingrosso	3
387	416	HALLSTAR ITALIA SRL	19.262.703	55,19	46,64	0,00	98,88	6.214.260	Arcore	0	Chimica e affini	1
388	344	NASTROFER S.P.A.	19.253.550	10,43	9,75	0,00	8,21	1.319.411	Carate Brianza	0	Commercio all'ingrosso	3
389	438	REDMOTO S.R.L.	19.123.589	-0,95	-1,38	-6,48	n.s.	-276.481	Desio	0	Automotive	1
390	421	JOB SERVICE S.P.A.	19.053.939	6,76	2,46	1,95	6,51	101.398	Monza	0	Legno e arredo	1
391	372	REYS S.P.A	19.043.328	7,58	6,82	2,73	28,27	633.111	Arcore	0	Chimica e affini	1
392	388	BLUEIT S.P.A.	19.035.793	7,05	5,15	1,27	26,76	620.504	Monza	0	Attività informatiche	2
393	427	PLAYMOBIL ITALIA S.R.L.	19.023.383	3,75	3,59	0,00	22,05	404.095	Vimercate	0	Commercio all'ingrosso	3
394	391	EMIFLEX S.P.A.	19.018.986	8,69	5,40	0,00	2,50	596.157	Varedo	0	Metallurgia	1
395	526	F.LLI VILLA S.R.L.	19.017.605	2,76	2,27	n.d.	19,14	311.576	Sovico	A	Commercio all'ingrosso	3

Posizione	2018	2017	Denominazione azienda	Fatturato 2018 €	EBITDA 2018 % su fatturato	EBIT 2018 % su fatturato	Debt/ equity ratio 2018	ROE 2018 %	Reddito d'esercizio 2018 €	Sede (Comune)	Bilancio	Settore	Macro settore
396	430		BIFIRE SRL	18.869.652	19,41	15,01	0,04	26,72	2.163.826	Desio	0	Sistema moda	1
397	463		OPTOPRIM S.R.L.	18.788.490	8,23	7,70	0,18	31,92	1.050.987	Monza	0	Commercio all'ingrosso	3
398	new		RRL IMMOBILIARE S.P.A.	18.780.928	10,66	5,34	0,00	0,69	935.710	Monza	0	Attività immobiliari	2
399	301		CISCO RENTING ITALY S.R.L.	18.710.754	91,61	-8,47	0,00	-55,12	-2.735.531	Vimercate	0	Attività di noleggio di macchine	2
400	511		MODITECH S.R.L.	18.707.146	4,54	2,86	1,77	4,27	160.630	Busnago	0	Altre attività manifatturiere	1
401	487		C.M.C. ITALIA S.R.L.	18.689.668	3,61	2,72	0,94	16,80	299.509	Vimercate	0	Commercio all'ingrosso	3
402	442		DOLCIARIA NEGRI SRL	18.670.472	12,44	12,33	0,00	19,78	1.681.743	Brugherio	0	Commercio al dettaglio	3
403	400		GITRE S.R.L.	18.600.919	9,03	4,83	1,60	11,21	373.860	Bellusco	0	Prodotti in metallo	1
404	460		TEKNA CHEM S.P.A.	18.586.892	3,43	2,11	1,34	22,13	692.532	Renate	0	Chimica e affini	1
405	new		FABBRO LM GENERAL CONTRACTOR SOCIETA' CONSORTILE A RESPONSABILITA LIMITATA	18.563.730	0,83	0,41	16,58	25,37	39.500	Nova Milanese	A	Servizi specializzati	2
406	337		AUTONOVARA S.R.L.	18.515.903	2,06	1,69	0,00	5,89	210.013	Seregno	0	Attività di noleggio di macchine	2
407	370		AB.M S.R.L.	18.465.794	5,90	4,06	2,08	15,77	297.869	Concorezzo	0	Commercio all'ingrosso	3
408	346		BALDON S.P.A.	18.457.457	6,16	2,43	2,18	1,44	51.647	Cogliate	0	Prodotti in metallo	1
409	385		ENZO DEGLI ANGIUONI S.P.A.	18.255.708	5,45	4,32	-1,57	-16,94	1.282.616	Lentate sul Seveso	0	Sistema moda	1
410	358		COMPO ITALIA S.R.L.	18.245.850	1,66	1,00	0,00	0,88	62.122	Cesano Maderno	0	Chimica e affini	1
411	428		DARTON S.R.L.	18.240.744	11,46	10,70	1,06	51,83	1.337.647	Monza	0	Commercio all'ingrosso	3
412	423		MONT-ELE SRL	18.220.627	5,97	4,16	2,10	15,41	406.063	Giussano	0	Attività professionali	2
413	466		BUILDING SERVICES BRIANZA SRL	18.173.040	5,98	5,88	0,13	47,56	606.846	Vimercate	A	Trasporti e logistica	2
414	459		G. CARRAI & C. S.R.L.	18.035.398	1,93	-0,07	0,38	-5,64	-71.177	Monza	0	Trasporti e logistica	2
415	278		MOELLHAUSEN SPA	17.968.669	12,55	11,36	2,04	16,99	1.338.314	Vimercate	0	Commercio all'ingrosso	3
416	386		SAFETY S.P.A.	17.949.296	17,23	16,61	0,00	24,81	2.143.254	Bovisio-Masciago	0	Commercio all'ingrosso	3
417	396		DIAMETRO SRL	17.888.387	5,93	4,52	0,15	17,35	566.083	Desio	0	Commercio all'ingrosso	3
418	443		RIVA LOGISTIC & SERVICE S.R.L.	17.848.377	5,56	1,34	1,30	0,81	49.005	Besana In Brianza	0	Trasporti e logistica	2
419	417		INTERNATIONAL POWER COMPONENTS S.R.L.	17.825.669	8,36	7,98	0,26	23,64	890.106	Giussano	0	Commercio all'ingrosso	3
420	403		EL.GA SPA	17.793.053	1,86	-0,04	0,00	-0,35	-27.641	Cesano Maderno	0	Commercio all'ingrosso	3
421	393		F.S.A. S.R.L.	17.787.822	2,25	1,40	0,14	7,56	218.823	Busnago	0	Commercio all'ingrosso	3
422	519		CONNECT CHEMICALS ITALIA SRL	17.771.131	5,36	3,97	2,01	23,39	442.872	Agrate Brianza	0	Commercio all'ingrosso	3
423	409		SELI MANUTENZIONI GENERALI S.R.L.	17.603.249	3,54	2,86	0,88	3,97	212.370	Monza	0	Edilizia	1
424	270		BOREALIS ITALIA S.P.A.	17.587.214	14,21	5,13	0,00	3,93	608.950	Monza	0	Chimica e affini	1

Posizione	2018	2017	Denominazione azienda	Fatturato 2018 €	EBITDA 2018 % su fatturato	EBIT 2018 % su fatturato	Debt/ equity ratio 2018	ROE 2018 %	Reddito d'esercizio 2018 €	Sede (Comune)	Bilancio	Settore	Macro settore
425	384		RIVOLTA CARMIGNANI S.P.A.	17.537.323	4,94	1,60	0,01	1,01	230.796	Macherio	0	Sistema moda	1
426	467		HOSES TECHNOLOGY S.P.A.	17.524.552	16,77	15,42	1,72	49,29	1.749.185	Bellusco	0	Commercio all'ingrosso	3
427	new		WITTMANN BATTENFELD ITALIA SRL	17.523.744	6,29	5,46	0,00	27,62	710.450	Ceriano Laghetto	0	Commercio all'ingrosso	3
428	468		OERLIKON BALZERS COATING ITALY S.P.A.	17.508.717	10,31	5,50	0,00	8,01	899.294	Brugherio	0	Prodotti in metallo	1
429	469		DAL CIN GILDO S.P.A.	17.495.713	19,99	14,44	0,00	7,59	1.787.893	Concorezzo	0	Chimica e affini	1
430	406		VELP SCIENTIFICA S.R.L.	17.472.473	18,33	15,69	0,00	11,97	2.023.090	Usmate Velate	0	Elettronica	1
431	418		BUSCH ITALIA S.R.L.	17.352.715	11,45	10,07	0,00	14,71	1.242.502	Nova Milanese	0	Commercio all'ingrosso	3
432	345		ELMAG S.P.A.	17.283.506	7,75	7,05	0,00	15,35	942.185	Monza	0	Macchinari	1
433	361		DCG S.R.L.	17.269.618	5,66	5,45	0,74	67,32	608.087	Brugherio	0	Commercio all'ingrosso	3
434	404		IPEA S.R.L.	17.252.228	8,29	7,43	0,18	16,76	1.172.011	Meda	0	Commercio all'ingrosso	3
435	528		ALFAMATION S.P.A.	17.225.130	16,36	13,43	1,22	43,37	1.526.957	Lissone	0	Elettronica	1
436	440		ZANOTTA S.P.A.	17.198.840	4,54	3,41	0,03	16,01	510.993	Nova Milanese	0	Legno e arredo	1
437	449		FORGE NICROMO S.P.A.	17.175.221	8,56	3,98	1,17	11,88	503.623	Monza	0	Metallurgia	1
438	478		DANA FLUID POWER DISTRIBUTION S.R.L.	17.104.141	9,71	8,78	0,00	36,40	1.019.808	Cavenago di Brianza	0	Commercio all'ingrosso	3
439	425		DNV GL ITALY S.R.L.	17.054.043	9,54	7,55	0,00	13,88	797.708	Vimercate	0	Attività professionali	2
440	new		RESIDEO S.R.L.	17.013.608	4,87	3,93	0,00	2,60	445.511	Monza	A	Apparecchiature elettriche	1
441	495		S.I.D.E.M. SPA	16.997.687	10,18	7,50	0,29	21,20	825.562	Bellusco	0	Commercio all'ingrosso	3
442	457		DIMAC RED S.P.A.	16.874.190	9,77	9,00	0,03	17,31	824.572	Biassono	0	Commercio all'ingrosso	3
443	441		GAVIOTA SIMBAC S.P.A.	16.730.663	6,25	5,56	0,00	6,57	551.183	Bellusco	0	Prodotti in metallo	1
444	399		MIRETTI S.R.L.	16.700.961	4,82	1,40	1,54	4,41	127.209	Limbiate	0	Macchinari	1
445	374		MANTOVANI S.R.L.	16.670.796	3,80	2,74	1,67	6,31	147.790	Carate Brianza	0	Commercio al dettaglio	3
446	476		ECOGENIA S.R.L.	16.633.448	4,60	1,30	0,01	19,11	63.989	Lissone	A	Apparecchiature elettriche	1
447	352		FURECO S.R.L.	16.510.126	5,21	3,26	0,14	1,90	319.271	Seregno	0	Commercio al dettaglio	3
448	444		RISTOPIU' LOMBARDIA SPA	16.496.930	4,96	2,75	4,67	22,25	242.007	Varedo	0	Commercio all'ingrosso	3
449	470		LONGHI S.P.A.	16.460.454	15,92	13,48	0,00	23,35	1.518.714	Meda	0	Legno e arredo	1
450	462		SACS S.R.L.	16.457.667	7,27	1,96	1,54	6,65	107.422	Roncello	0	Automotive	1
451	601		CONTRACT DIVISION S.R.L.	16.428.143	4,34	3,95	0,00	70,15	454.396	Monza	0	Edilizia	1
452	376		CASELLA SPA	16.331.602	9,22	7,23	3,48	57,98	766.323	Lazzate	0	Servizi specializzati	2
453	489		MASPEROTECH S.R.L.	16.320.217	6,08	-1,72	1,25	n.s.	6.353.104	Monza	0	Prodotti in metallo	1
454	453		WINOA ITALIA S.P.A.	16.281.748	7,08	4,14	0,07	12,85	630.193	Desio	0	Commercio all'ingrosso	3
455	382		GIOVANARDI S.P.A.	16.263.576	2,93	0,49	0,37	0,95	48.592	Concorezzo	0	Prodotti in metallo	1

Posizione	2018	2017	Denominazione azienda	Fatturato 2018 €	EBITDA 2018 % su fatturato	EBIT 2018 % su fatturato	Debt/ equity ratio 2018	ROE 2018 %	Reddito d'esercizio 2018 €	Sede (Comune)	Bilancio	Settore	Macro settore
456	407		GAIA S.R.L.	16.235.576	3,74	1,39	4,48	13,73	58.150	Agrate Brianza	O	Commercio al dettaglio	3
457	458		INDUSTRIA BRIANTEA FERRAMENTA MINUTERIE DI FUMAGALLI SRL	16.208.179	14,83	13,70	0,00	95,74	1.600.367	Desio	A	Prodotti in metallo	1
458	426		ROSLER ITALIANA SRL	16.120.087	6,44	4,57	0,00	6,30	537.497	Concorezzo	O	Macchinari	1
459	new		SKEMA S.P.A.	16.096.044	11,89	8,51	0,00	8,64	1.821.373	Cesano Maderno	O	Apparecchiature elettriche	1
460	617		I.M.V. PRESSE S.R.L.	16.038.775	3,48	1,09	0,41	2,07	99.315	Villasanta	O	Macchinari	1
461	452		F.A.R.O. - FABBRICA APPARECCHIATURE RAZIONALI ODONTOIATRICHE - SOCIETA' PER AZIONI	15.994.934	5,24	3,17	0,89	7,33	374.049	Ornago	O	Altre attività manifatturiere	1
462	454		ACHILLE VALERA LISSONI S.R.L.	15.970.628	37,41	33,39	0,00	43,42	3.750.966	Concorezzo	O	Sistema moda	1
463	419		RAIL CARGO LOGISTICS - ITALY S.R.L.	15.889.685	1,49	0,93	0,00	5,61	388.391	Desio	O	Trasporti e logistica	2
464	new		G.B.A. SRL ENGINEERING AND CONSTRUCTION	15.876.911	14,96	14,77	0,34	61,69	1.794.103	Monza	A	Macchinari	1
465	new		E-METAL S.R.L.	15.876.289	0,41	0,13	n.d.	-2,93	-4.462	Brugherio	A	Commercio all'ingrosso	3
466	556		SYSTEM ENGINEERING SOLUTIONS S.R.L.	15.863.949	12,91	7,13	0,27	6,76	874.000	Lissone	O	Elettronica	1
467	493		MONTRASIO ITALIA S.R.L.	15.825.736	7,36	5,16	1,88	21,60	434.525	Agrate Brianza	O	Sistema moda	1
468	486		A.C.E. SRL	15.768.093	6,63	4,92	2,10	14,96	427.831	Agrate Brianza	O	Apparecchiature elettriche	1
469	577		S.T. SOFFIAGGIO TECNICA SRL	15.754.278	21,54	20,78	0,00	25,42	2.396.107	Monza	A	Macchinari	1
470	524		CAIMI BREVETTI S.P.A.	15.748.926	7,12	5,27	0,46	19,09	413.494	Nova Milanese	O	Legno e arredo	1
471	447		EUROPRODOTTI S.P.A.	15.690.525	7,56	4,67	0,02	7,11	503.807	Concorezzo	O	Alimentari e bevande	1
472	434		FAEL S.P.A. O FAELLUCE S.P.A.	15.667.584	7,55	2,70	0,21	3,46	301.002	Agrate Brianza	O	Apparecchiature elettriche	1
473	494		OMG S.R.L.	15.643.367	4,19	0,76	3,83	5,12	44.630	Seregno	O	Macchinari	1
474	518		MERONI LUIGI S.R.L.	15.637.014	6,00	5,62	0,27	25,74	618.511	Seregno	O	Commercio all'ingrosso	3
475	505		S.I.P. SOCIETA' ITALIANA PROTOTIPI S.R.L.	15.601.335	2,59	2,17	0,08	23,50	256.920	Desio	O	Commercio all'ingrosso	3
476	464		VIMOTER SPA	15.536.085	12,12	10,85	0,00	22,51	1.219.610	Nova Milanese	O	Commercio all'ingrosso	3
477	510		ECSA ITALIA S.R.L.	15.527.204	6,73	6,34	0,48	31,32	661.387	Desio	O	Commercio all'ingrosso	3
478	new		SANGECO SOCIETA' CONSORTILE A R.L.	15.406.285	1,43	1,09	80,00	0,00	0	Monza	O	Edilizia	1
479	581		KINGMEDA S.R.L.	15.404.222	3,91	3,52	1,32	39,35	347.845	Meda	A	Commercio all'ingrosso	3
480	555		S.T.T. SERVIZI TELEMATICI TELEFONICI SRL	15.365.026	2,52	1,40	1,47	4,99	75.669	Seregno	O	Edilizia	1
481	448		LASER - SOCIETA' CONSORTILE A RESPONSABILITA' LIMITATA	15.287.692	0,17	0,12	0,00	2,89	4.961	Vimercate	O	Attività informatiche	2
482	485		CONSORZIO C.I.S.S. SOCIETA' COOPERATIVA	15.261.887	0,82	0,61	6,79	4,02	8.094	Lissone	A	Trasporti e logistica	2
483	497		A.B.S. S.R.L.	15.244.094	8,26	7,19	0,52	27,68	1.082.111	Brugherio	O	Commercio all'ingrosso	3

Posizione		Denominazione azienda	Fatturato 2018 €	EBITDA 2018 % su fatturato	EBIT 2018 % su fatturato	Debt/ equity ratio 2018	ROE 2018 %	Reddito d'esercizio 2018 €	Sede (Comune)	Bilancio	Settore	Macro settore
484	480	PEPPERL + FUCHS FA ITALIA S.R.L.	15.227.704	3,96	3,60	0,00	11,88	387.809	Cornate D'Adda	O	Commercio all'ingrosso	3
485	450	MECONDOR- S.P.A.	15.167.074	3,41	0,88	0,19	2,73	99.834	Sulbiate	O	Gomma-plastica	1
486	471	TAF ABRASIVI S.P.A.	15.141.337	13,75	11,78	0,00	6,47	1.259.219	Monza	O	Altre attività manifatturiere	1
487	415	COHERENT ITALIA S.R.L.	15.136.932	5,21	4,12	0,00	5,18	312.206	Monza	O	Elettronica	1
488	582	RESTAURA S.R.L.	15.124.949	16,25	13,77	0,16	13,53	1.319.492	Vimercate	O	Edilizia	1
489	492	DE VECCHI GIUSEPPE S.R.L.	15.116.884	23,26	22,00	0,00	33,05	2.461.123	Cornate d'Adda	O	Prodotti in metallo	1
490	645	GRUPPO MILLEPIANI S.P.A.	15.056.333	5,11	3,26	2,02	17,55	236.012	Misinto	O	Commercio all'ingrosso	3
491	521	RICCHI AUTO S.R.L.	15.054.929	2,51	1,90	1,22	22,73	167.126	Barlassina	O	Commercio all'ingrosso	3
492	561	STONEX S.R.L.	15.041.630	8,84	6,61	0,48	28,94	743.659	Monza	O	Commercio all'ingrosso	3
493	new	CAVAUTO S.R.L.	15.031.615	1,63	1,35	n.d.	1,67	19.415	Monza	A	Commercio all'ingrosso	3
494	433	MIRABELLO CARRARA S.P.A.	14.997.999	5,93	3,08	2,76	15,93	311.778	Meda	O	Sistema moda	1
495	473	ASG S.P.A.	14.954.040	4,98	3,97	7,35	13,44	137.326	Sulbiate	O	Commercio all'ingrosso	3
496	504	COMESTERO SISTEMI S.P.A.	14.951.964	9,78	9,07	1,17	25,96	721.538	Vimercate	O	Commercio all'ingrosso	3
497	533	DOLCE MILANO S.R.L.	14.904.734	0,86	-0,10	5,63	-25,29	-51.349	Burago di Molgora	O	Commercio all'ingrosso	3
498	660	VIAVI SOLUTIONS ITALIA S.R.L.	14.884.549	12,68	12,67	0,00	11,00	1.175.042	Vimercate	O	Commercio all'ingrosso	3
499	523	GEZE ITALIA S.R.L.	14.827.297	5,92	4,37	0,91	30,04	416.037	Vimercate	O	Commercio all'ingrosso	3
500	new	LUCA PROFUMI S.R.L.	14.826.139	2,32	1,93	2,21	22,72	136.024	Agrate Brianza	A	Commercio all'ingrosso	3
501	603	SPEKTRA S.R.L.	14.815.366	2,52	0,10	0,00	38,13	82.481	Vimercate	O	Commercio all'ingrosso	3
502	496	MAPRO INTERNATIONAL MACCHINE PNEUMATICHE ROTATIVE S.P.A.	14.793.442	5,86	3,19	0,13	7,40	321.779	Nova Milanese	O	Macchinari	1
503	420	ZAPPA S.R.L.	14.787.516	3,00	1,87	5,52	26,81	127.086	Desio	O	Commercio all'ingrosso	3
504	503	ARCADIA TECNOLOGIE S.R.L.	14.774.113	0,96	0,75	7,22	31,85	49.642	Nova Milanese	A	Commercio all'ingrosso	3
505	477	LA NETTATUTTO S.R.L.	14.763.103	8,44	4,04	0,97	10,29	486.424	Renate	A	Utilities	1
506	552	MULTIVENDOR SERVICE S.R.L.	14.730.663	6,98	4,99	0,00	30,85	525.189	Vimercate	O	Attività informatiche	2
507	437	GIOMA VARO SRL	14.719.815	8,01	5,83	0,34	9,28	536.976	Brugherio	O	Chimica e affini	1
508	531	SANYANG ITALIA S.R.L.	14.697.352	2,88	2,58	0,00	6,55	266.058	Varedo	O	Commercio all'ingrosso	3
509	625	SALMILANO S.P.A.	14.693.142	20,41	18,52	0,00	34,89	1.946.637	Besana in Brianza	O	Alimentari e bevande	1
510	599	I.V.M. S.P.A.	14.685.580	5,59	3,15	0,65	1,58	148.900	Lissone	O	Commercio al dettaglio	3
511	579	COMBUSTIBILI CEREDA S.R.L.	14.641.494	1,13	0,90	3,93	6,11	31.317	Carnate	A	Commercio all'ingrosso	3
512	475	ADIENNE S.R.L.	14.594.295	48,47	41,85	0,37	36,30	4.406.222	Caponago	O	Farmaceutica	1
513	753	MOONS' INDUSTRIES EUROPE HEAD QUARTER SRL	14.588.005	6,14	5,56	0,00	35,87	483.513	Vimercate	A	Commercio all'ingrosso	3

Posizione	2018	2017	Denominazione azienda	Fatturato 2018 €	EBITDA 2018 % su fatturato	EBIT 2018 % su fatturato	Debt/ equity ratio 2018	ROE 2018 %	Reddito d'esercizio 2018 €	Sede (Comune)	Bilancio	Settore	Macro settore
514	530		PAGANI INDUSTRIE ALIMENTARI S.P.A.	14.520.622	7,67	5,27	1,31	8,29	425.035	Vimercate	O	Alimentari e bevande	1
515	534		BENCINI CESARE S.R.L.	14.468.576	1,48	1,32	0,13	36,85	132.196	Briosco	A	Commercio all'ingrosso	3
516	537		RALCO S.R.L.	14.328.434	9,61	8,65	0,00	17,29	793.864	Biassono	O	Macchinari	1
517	488		RO + TEN S.R.L.	14.319.871	3,92	2,18	1,31	7,10	210.379	Verano Brianza	O	Commercio all'ingrosso	3
518	490		STOCK HOUSE ITALIA LOGISTIC - SRL	14.309.536	2,10	1,31	0,99	5,79	122.683	Vimercate	O	Chimica e affini	1
519	509		LEADING TECHNOLOGIES S.R.L.	14.239.437	-0,46	-2,14	0,65	-7,41	-386.804	Monza	O	Commercio all'ingrosso	3
520	474		VESUVIUS SENSORS & PROBES EUROPE S.P.A.	14.233.309	-6,66	-8,54	0,02	-16,57	-1.212.616	Muggiò	O	Altre attività manifatturiere	1
521	513		ELCAM -S.R.L.	14.151.770	20,39	15,30	1,11	19,63	1.484.960	Lissone	O	Gomma-plastica	1
522	515		NUOVA SAMIA SRL	14.069.916	1,70	0,88	0,15	5,31	56.793	Seregno	O	Commercio all'ingrosso	3
523	589		PROGETTO A. SOCIETA' COOPERATIVA SOCIALE	13.959.776	2,88	1,15	0,01	17,17	122.246	Agrate Brianza	O	Attività artistiche, sportive e di	2
524	610		ARCA POLIMERI S.R.L.	13.920.742	10,30	9,79	0,93	30,99	847.097	Ceriano Laghetto	A	Commercio all'ingrosso	3
525	508		MCI - MARZORATI COMPONENTI INDUSTRIALI SPA	13.887.590	12,49	11,06	0,00	8,16	1.037.118	Nova Milanese	O	Commercio all'ingrosso	3
526	540		RUBINETTERIA G.S.T. S.R.L.	13.886.355	8,87	4,16	0,37	3,96	269.777	Monza	O	Macchinari	1
527	580		OMNIA RETAIL S.R.L.	13.881.001	8,44	3,97	0,93	11,00	391.707	Carate Brianza	O	Commercio al dettaglio	3
528	499		ECOLAB PRODUCTION ITALY S.R.L.	13.869.669	23,52	11,03	0,00	18,00	1.089.485	Vimercate	O	Chimica e affini	1
529	507		SANT'ANDREA SOCIETA' COOPERATIVA SOCIALE	13.862.192	2,43	0,99	0,00	14,76	3.772	Monza	O	Sanità	2
530	491		FRIGERIO PELLI S.R.L.	13.861.631	0,90	0,90	19,98	4,56	12.288	Briosco	O	Commercio all'ingrosso	3
531	498		SARNO DISPLAY S.R.L.	13.780.499	3,94	-1,74	3,51	-47,36	-334.512	Carnate	O	Gomma-plastica	1
532	618		F.I.D.A. S.R.L.	13.750.850	9,02	6,04	1,49	11,22	298.721	Brugherio	O	Altre attività manifatturiere	1
533	574		FILTOMATIC FASTENERS S.R.L.	13.746.392	2,47	2,14	1,86	3,20	92.145	Correzzana	O	Prodotti in metallo	1
534	532		HYDROGOMMA S.P.A.	13.714.267	9,16	3,15	5,97	7,82	80.089	Sulbiate	O	Gomma-plastica	1
535	727		DOCEBO S.P.A.	13.629.616	10,67	-3,59	0,03	-16,02	-321.592	Biassono	O	Attività informatiche	2
536	560		LA MERIDIANA DUE - SOCIETA' COOPERATIVA SOCIALE	13.623.914	7,58	0,57	4,85	-4,73	-111.874	Monza	O	Sanità	2
537	482		MAER ITALIA SOCIETA' A RESPONSABILITA' LIMITATA	13.613.854	2,38	-0,16	0,98	0,91	20.258	Nova Milanese	O	Carta e stampati	1
538	596		SAVE S.P.A.	13.609.412	6,43	6,10	0,00	17,21	617.497	Agrate Brianza	O	Commercio all'ingrosso	3
539	445		QUATTROBI S.R.L.	13.599.938	4,76	3,52	0,73	4,75	181.127	Cornate d'Adda	O	Apparecchiature elettriche	1
540	512		DITTA COLOMBO BIAGIO S.R.L.	13.589.718	8,02	5,26	0,32	18,56	532.372	Villasanta	O	Utilities	1
541	558		COOPERATIVA SOCIALE AERIS A R.L.	13.514.202	1,88	1,06	3,23	8,85	92.886	Vimercate	O	Sanità	2

Posizione		Denominazione azienda	Fatturato 2018 €	EBITDA 2018 % su fatturato	EBIT 2018 % su fatturato	Debt/ equity ratio 2018	ROE 2018 %	Reddito d'esercizio 2018 €	Sede (Comune)	Bilancio	Settore	Macro settore
542	570	LUIGI FEDELI E FIGLIO S.R.L.	13.447.516	7,07	3,76	1,38	4,10	176.099	Monza	O	Sistema moda	1
543	514	ATLANTIC INTEGRATED FREIGHT S.R.L.	13.445.730	1,43	1,29	0,00	17,53	128.207	Agrate Brianza	O	Trasporti e logistica	2
544	348	PROVASI S.R.L.	13.361.547	-26,63	-99,96	n.s.	n.s.	-18.436.397	Seregno	O	Legno e arredo	1
545	506	NEWPENTA SERVICE S.P.A.	13.354.554	2,97	1,38	1,84	15,57	72.642	Monza	O	Servizi specializzati	2
546	535	JACQUET NOVA SRL	13.351.140	4,37	3,29	1,47	23,67	293.236	Arcore	O	Commercio all'ingrosso	3
547	557	OMEGA-IFS S.R.L.	13.351.129	37,70	32,10	0,00	40,68	3.128.003	Cesano Maderno	O	Prodotti in metallo	1
548	549	ARIENTI AUTOGRU' S.R.L.	13.340.672	11,72	7,08	0,29	13,41	725.846	Desio	O	Trasporti e logistica	2
549	573	REFECTIO S.R.L.	13.264.302	1,99	1,22	0,03	10,38	74.340	Desio	O	Alberghi e ristorazione	2
550	538	TECNOSTAMP TRIULZI GROUP S.R.L.	13.203.766	9,42	4,05	0,74	0,65	43.719	Carate Brianza	O	Gomma-plastica	1
551	529	MECAIR SRL	13.175.102	11,04	8,43	0,00	17,29	799.074	Bovisio-Masciago	O	Macchinari	1
552	522	BERETTA SRL	13.112.471	7,72	5,69	1,29	15,61	327.557	Cesano Maderno	O	Automotive	1
553	547	CONSORZIO LOGI.CO (CONSORZIO DI LOGISTICA E SERVIZI INTEGRATI)	13.048.490	0,47	0,35	7,04	-18,14	-12.133	Seregno	A	Trasporti e logistica	2
554	483	UPONOR S.R.L.	13.014.662	3,95	2,83	0,00	17,36	367.630	Vimercate	O	Commercio all'ingrosso	3
555	564	F.LLI MOLteni S.P.A.	12.965.085	2,47	0,90	1,99	3,08	99.981	Monza	O	Commercio all'ingrosso	3
556	634	S.C.E.F. S.P.A.	12.916.966	1,80	0,80	1,12	0,72	11.074	Desio	O	Commercio all'ingrosso	3
557	455	S.I.D.E. S.P.A.	12.857.606	-1,15	-7,72	0,00	-4,78	-940.786	Triuggio	O	Apparecchiature elettriche	1
558	613	POLIPLAST SRL	12.840.669	16,93	10,14	0,87	15,02	1.034.541	Carate Brianza	O	Gomma-plastica	1
559	551	VARIATI S.P.A.	12.819.636	8,39	7,95	0,15	20,82	677.698	Concorezzo	O	Chimica e affini	1
560	668	ECOSAN S.R.L.	12.801.917	16,87	13,41	0,03	22,84	1.273.558	Seregno	O	Utilities	1
561	652	IN SPORT S.R.L. S.S.D.	12.779.421	6,79	1,65	1,34	5,60	116.730	Vimercate	O	Attività artistiche, sportive e di	2
562	791	IMPRESA COSTRUZIONI G.B. SOCIETA' COOPERATIVA A RESPONSABILITA' LIMITATA	12.773.019	16,52	16,35	0,12	83,18	1.483.244	Busnago	A	Edilizia	1
563	new	TATUUS RACING S.P.A.	12.752.638	8,19	2,64	1,26	3,49	127.627	Monza	C	Automotive	1
564	new	GINTYRE S.R.L.	12.619.943	0,00	-0,02	0,00	-119,25	-5.440	Cesano Maderno	A	Commercio all'ingrosso	3
565	590	DONATI S.R.L.	12.584.893	12,61	12,03	0,11	27,76	1.046.874	Muggiò	O	Commercio all'ingrosso	3
566	756	CORIONI S.R.L.	12.583.288	8,81	4,76	0,92	36,75	534.434	Monza	O	Trasporti e logistica	2
567	461	CORDON ELECTRONICS ITALIA S.R.L.	12.561.356	-25,46	-27,87	0,00	n.s.	-2.840.804	Cornate d'Adda	O	Elettronica	1
568	553	PASSONI PAOLO E FIGLI S.R.L.	12.531.975	7,27	6,20	0,86	61,52	527.838	Brugherio	O	Prodotti in metallo	1
569	500	FMC INTERNATIONAL SRL	12.512.642	0,69	0,55	n.d.	1,46	8.275	Agrate Brianza	A	Attività professionali	2
570	650	TEA-CO TECNOLOGIE ELETTRICHE APPLICATE - CONCOREZZO S.P.A.	12.511.479	2,68	2,04	2,95	9,43	120.722	Concorezzo	O	Edilizia	1

Posizione	2018	2017	Denominazione azienda	Fatturato 2018 €	EBITDA 2018 % su fatturato	EBIT 2018 % su fatturato	Debt/ equity ratio 2018	ROE 2018 %	Reddito d'esercizio 2018 €	Sede (Comune)	Bilancio	Settore	Macro settore
571	644		AMBU S.R.L.	12.465.896	4,70	4,45	0,00	8,57	338.568	Agrate Brianza	0	Commercio all'ingrosso	3
572	576		UNIMEC SPA	12.448.080	15,18	12,23	0,01	3,38	1.027.949	Usmate Velate	0	Macchinari	1
573	655		S.75 S.P.A.	12.336.245	0,61	-1,77	0,36	-3,95	-179.442	Monza	0	Legno e arredo	1
574	565		G. E. GIUSSANI SRL	12.332.139	1,54	-0,72	1,89	-11,94	-139.355	Seregno	0	Altre attività manifatturiere	1
575	562		O.E.G. OFFICINA ELETTROMECCANICA GOTTIFREDI S.R.L.	12.226.417	24,92	23,41	0,00	52,25	2.093.273	Muggiò	0	Apparecchiature elettriche	1
576	567		NUOVA APTACA S.R.L.	12.206.689	4,67	2,22	1,56	9,07	164.883	Monza	0	Elettronica	1
577	472		CCL DESIGN ITALIA S.R.L.	12.204.394	9,78	9,04	0,00	28,32	770.010	Muggiò	0	Altre attività manifatturiere	1
578	697		O.M.SA. SRL	12.184.170	5,69	3,46	0,80	9,84	171.742	Besana in Brianza	0	Macchinari	1
579	598		I & D S.R.L.	12.178.252	4,67	3,85	3,43	29,90	266.246	Villasanta	0	Commercio all'ingrosso	3
580	604		VIDION S.R.L.	12.155.698	7,95	4,42	1,10	27,32	498.428	Brugherio	0	Attività professionali	2
581	595		PIGOMMA SOCIETA' PER AZIONI	12.155.009	4,54	2,78	0,83	7,65	263.883	Biassono	0	Gomma-plastica	1
582	588		GIVIDI FABRICS S.R.L.	12.095.951	6,38	3,76	0,28	9,02	317.362	Brugherio	0	Altre attività manifatturiere	1
583	544		A.M.G. S.P.A.	12.086.990	4,13	3,54	0,92	11,00	239.873	Usmate Velate	0	Commercio all'ingrosso	3
584	641		G.M. INTERNATIONAL S.R.L.	12.078.138	21,37	17,70	0,32	33,36	2.605.305	Villasanta	0	Altre attività manifatturiere	1
585	677		SIFAR GROUP S.R.L.	12.049.294	12,47	12,01	0,01	26,15	1.027.410	Concorezzo	0	Commercio all'ingrosso	3
586	679		TROMAPLAST S.R.L.	12.009.498	14,09	12,09	0,00	16,29	961.346	Cornate d'Adda	A	Gomma-plastica	1
587	718		NOVA S.R.L.	11.991.447	6,06	5,76	0,24	49,82	526.650	Seregno	0	Utilities	1
588	673		PELBO S.P.A.	11.962.257	19,58	18,74	0,00	22,76	1.635.375	Brugherio	0	Macchinari	1
589	686		VARINELLI S.R.L.	11.909.083	7,37	4,37	0,22	21,50	475.395	Arcore	0	Macchinari	1
590	587		FARMA.CO.M. S.P.A. FARMACIE COMUNALI MONZA S.P.A.	11.907.731	5,84	3,33	0,23	11,37	318.552	Monza	0	Commercio al dettaglio	3
591	612		MONGUZZI S.R.L.	11.799.968	4,30	1,43	0,71	1,84	80.644	Bovisio-Masciago	0	Legno e arredo	1
592	600		NOVAVISION GROUP S.P.A.	11.792.971	16,91	14,07	0,17	30,73	1.153.785	Misinto	0	Elettronica	1
593	609		FUMAGALLI DANILO S.R.L.	11.761.492	3,00	1,28	6,05	6,47	34.839	Triuggio	0	Commercio all'ingrosso	3
594	545		CIFRA S.P.A.	11.752.457	12,28	9,30	0,18	13,80	845.143	Verano Brianza	0	Sistema moda	1
595	539		ANGELO ROCCA & FIGLI S.R.L.	11.752.343	8,69	6,61	0,53	21,24	1.123.470	Agrate Brianza	0	Alimentari e bevande	1
596	501		KATHREIN ITALIA S.R.L.	11.719.065	4,58	4,52	0,00	8,94	361.395	Caponago	0	Commercio all'ingrosso	3
597	585		EKW ITALIA SRL	11.678.536	0,58	0,34	1,32	-9,63	-23.538	Concorezzo	0	Commercio all'ingrosso	3
598	398		WEALTH S.R.L.	11.654.996	24,44	22,63	0,03	12,53	1.913.389	Desio	0	Commercio all'ingrosso	3
599	656		KSA ITALIA SRL	11.613.172	26,60	24,67	0,00	29,34	2.032.847	Monza	0	Commercio all'ingrosso	3
600	672		INDUSTRIA VETRARIA EMAR S.R.L.	11.599.315	8,67	1,47	6,54	2,09	25.782	Lissone	0	Altre attività manifatturiere	1

Posizione		Denominazione azienda	Fatturato 2018 €	EBITDA 2018 % su fatturato	EBIT 2018 % su fatturato	Debt/ equity ratio 2018	ROE 2018 %	Reddito d'esercizio 2018 €	Sede (Comune)	Bilancio	Settore	Macro settore
601	546	STE - MON S.P.A.	11.580.352	-0,18	-0,66	0,00	-1,98	-91.151	Carate Brianza	O	Commercio all'ingrosso	3
602	338	BURCKHARDT COMPRESSION (ITALIA) S.R.L.	11.572.422	-0,24	-0,83	0,00	-10,65	-158.388	Villasanta	O	Macchinari	1
603	648	FRESH WAYS S.R.L.	11.571.628	6,32	5,91	1,26	80,25	346.854	Burago di Molgora	A	Trasporti e logistica	2
604	new	SAVING SPED AIR S.R.L.	11.565.506	1,94	1,53	0,00	13,89	102.658	Cavenago Di Brianza	O	Trasporti e logistica	2
605	550	SAES COATED FILMS S.P.A.	11.547.313	-24,28	-26,57	6,37	n.s.	-2.864.107	Roncello	O	Gomma-plastica	1
606	621	ALTA FEDELTA' S.P.A.	11.542.391	5,86	2,41	1,85	14,28	158.161	Monza	O	Commercio al dettaglio	3
607	525	MAURI BUS SYSTEM SRL	11.496.606	6,02	4,52	0,17	16,95	290.475	Desio	O	Commercio all'ingrosso	3
608	608	F.LLI MOMBELLI S.R.L.	11.457.433	-0,77	-1,19	2,87	-39,15	-151.627	Monza	A	Commercio all'ingrosso	3
609	new	COMMUNICATION VIDEO ENGINEERING S.R.L.	11.375.071	10,22	9,83	0,00	33,81	757.578	Verano Brianza	A	Commercio all'ingrosso	3
610	616	MIREX SPA	11.357.993	7,95	3,20	0,58	3,08	290.255	Bellusco	O	Commercio all'ingrosso	3
611	563	FRASCOLLA S.R.L.	11.340.802	4,40	3,54	1,58	9,87	258.086	Desio	O	Commercio all'ingrosso	3
612	new	EPIS & C. S.R.L.	11.323.177	4,76	3,92	0,20	4,71	85.836	Concorezzo	A	Edilizia	1
613	605	TECNUTENSIL S.R.L.	11.319.418	5,75	4,07	2,65	4,97	44.077	Monza	O	Commercio all'ingrosso	3
614	615	G&C SOC. COOP.	11.311.828	9,33	9,31	0,00	-75,85	903.977	Arcore	O	Servizi specializzati	2
615	606	PLASTAMP S.R.L.	11.311.348	19,10	17,29	0,07	25,57	1.412.344	Carate Brianza	O	Gomma-plastica	1
616	new	CONSORZIO DESIO-BRIANZA	11.302.766	1,43	1,00	0,00	0,05	508	Desio	O	Sanità	2
617	new	OLISERVICE S.R.L.	11.288.230	1,19	0,67	1,47	4,92	3.018	Lesmo	A	Commercio all'ingrosso	3
618	584	SKILLS IN HEALTHCARE ITALIA S.R.L.	11.278.811	20,54	16,90	0,35	22,31	1.583.020	Vimercate	O	Commercio all'ingrosso	3
619	569	DELL ORTO GIAN PAOLO S.P.A.	11.264.540	1,74	0,59	0,00	0,10	13.016	Seregno	O	Commercio al dettaglio	3
620	640	YAMAHA MOTOR RACING S.R.L.	11.255.943	9,00	4,88	0,00	9,73	357.303	Lesmo	O	Servizi specializzati	2
621	554	F.LLI MASCIAGHI S.P.A.	11.211.766	5,23	3,37	0,00	2,32	270.900	Monza	O	Automotive	1
622	new	CEBA INGRANAGGI S.R.L.	11.198.362	9,69	6,43	0,23	11,98	566.406	Carate Brianza	A	Macchinari	1
623	680	BALCONI PRESSECCENTRICHE SPA	11.195.303	-13,98	-15,05	0,00	-38,29	-1.688.597	Varedo	O	Macchinari	1
624	new	AMBRA POLIMERI S.R.L.	11.159.621	0,25	-0,16	6,09	2,33	11.546	Agrate Brianza	A	Commercio all'ingrosso	3
625	620	POLARIS S.R.L.	11.137.956	14,65	13,41	n.d.	38,40	1.346.830	Monza	A	Macchinari	1
626	665	CANTARELLA & MOLTENI S.R.L.	11.136.345	8,97	5,74	0,02	5,16	579.935	Cavenago Di Brianza	O	Carta e stampati	1
627	659	ENGEL ITALIA SRL	11.136.218	23,44	21,47	0,00	62,29	1.693.421	Vimercate	O	Commercio all'ingrosso	3
628	670	AR.TE.CA. S.R.L.	11.126.930	15,50	10,36	0,00	13,35	796.419	Seveso	O	Commercio all'ingrosso	3
629	633	PAGG ASPOCK S.R.L.	11.116.416	15,36	14,89	0,02	17,83	1.289.306	Muggiò	O	Automotive	1
630	671	NEONICKEL ITALIA S.R.L.	11.110.989	4,87	3,60	0,00	8,94	425.501	Nova Milanese	O	Commercio all'ingrosso	3
631	new	CAPSOL S.P.A.	11.110.457	7,34	1,55	0,69	2,88	127.228	Agrate Brianza	O	Gomma-plastica	1

Posizione	2018	2017	Denominazione azienda	Fatturato 2018 €	EBITDA 2018 % su fatturato	EBIT 2018 % su fatturato	Debt/ equity ratio 2018	ROE 2018 %	Reddito d'esercizio 2018 €	Sede (Comune)	Bilancio	Settore	Macro settore
632	717		IMM.RE CAVE SABBIA DI TREZZANO S.R.L.	11.076.789	14,59	8,33	0,00	15,05	648.789	Limbrate	O	Utilities	1
633	692		VIO & C. S.R.L.	11.034.429	4,54	4,16	0,05	64,38	343.099	Monza	A	Trasporti e logistica	2
634	542		TEXAS INSTRUMENTS ITALIA S.R.L.	11.032.223	19,65	12,92	0,00	22,00	453.805	Vimercate	O	Commercio all'ingrosso	3
635	664		MAS ELETTRODOMESTICI DA INCASSO - S.R.L.	11.031.832	5,16	3,29	2,06	3,87	76.628	Lissone	O	Commercio all'ingrosso	3
636	774		PULITRANSITI SOCIETA' A RESPONSABILITA' LIMITATA ABBREVIATA PULITRANSITI S.R.L.	11.031.470	5,80	2,94	0,31	10,50	155.545	Concorezzo	O	Servizi specializzati	2
637	654		VIRMA S.P.A.	11.023.217	9,76	5,66	0,78	7,50	414.382	Sulbiate	O	Prodotti in metallo	1
638	626		CHATEAUFORM ITALIA S.R.L.	10.955.011	5,32	-3,67	0,00	n.s.	-689.609	Vimercate	O	Servizi specializzati	2
639	662		TUBI THOR S.P.A.	10.938.967	5,70	2,34	0,47	4,95	280.990	Lesmo	O	Gomma-plastica	1
640	new		ALLIANCE MEDICAL S.R.L.	10.887.006	14,68	-3,83	0,00	-6,32	-705.585	Lissone	O	Commercio all'ingrosso	3
641	674		COOPERATIVA SOCIALE SOLARIS O.N.L.U.S.	10.880.709	2,14	0,65	0,00	2,28	51.855	Triuggio	O	Sanità	2
642	790		KA.BO.FER. SRL	10.871.126	1,87	1,81	n.d.	11,23	49.117	Arcore	A	Commercio all'ingrosso	3
643	583		ABF ELETTRONICA SRL	10.865.708	4,33	1,94	1,04	19,85	163.758	Arcore	O	Elettronica	1
644	527		I.P.A. INDUSTRIA PORCELLANE S.P.A.	10.859.044	3,82	0,60	1,52	1,65	30.258	Usmate Velate	O	Altre attività manifatturiere	1
645	611		FARINA S.R.L.	10.834.451	0,03	-0,15	9,08	-53,83	-55.703	Vimercate	A	Commercio all'ingrosso	3
646	734		FF FACTORY S.R.L.	10.832.309	-7,44	-21,12	7,80	n.s.	-2.371.112	Ronco Briantino	O	Chimica e affini	1
647	647		CROSS POINT - S.R.L.	10.816.512	11,46	10,01	0,00	27,84	697.178	Lissone	O	Commercio all'ingrosso	3
648	602		DELICATESSE SPA	10.801.406	4,46	2,12	3,50	5,70	84.575	Concorezzo	O	Alimentari e bevande	1
649	517		COMMSCOPE CONNECTIVITY ITALY S.R.L.	10.796.781	5,77	4,31	0,00	5,16	295.085	Agrate Brianza	O	Apparecchiature elettriche	1
650	new		BERETTA AUTOMOBILI SRL	10.794.547	7,23	7,07	0,00	34,90	553.674	Desio	O	Commercio all'ingrosso	3
651	new		TURBO S.R.L.	10.788.720	10,92	8,36	0,15	25,00	627.865	Cesano Maderno	O	Macchinari	1
652	622		METALSINTER S.R.L.	10.784.141	12,84	6,78	0,55	10,64	466.265	Seregno	O	Prodotti in metallo	1
653	593		NEW CRAZY COLORS S.R.L.	10.752.467	1,99	1,19	0,13	-2,61	-57.940	Monza	O	Attività artistiche, sportive e di	2
654	639		INOXIHP S.R.L.	10.743.548	28,51	25,73	0,08	33,29	1.968.412	Nova Milanese	O	Macchinari	1
655	663		SOCIOSFERA ONLUS SOCIETA' COOPERATIVA SOCIALE	10.728.274	2,43	0,57	6,40	2,26	5.675	Seregno	O	Sanità	2
656	631		T.W.S. EXPRESS COURIER S.R.L.	10.721.192	2,66	0,61	2,31	2,73	14.557	Monza	O	Trasporti e logistica	2
657	649		ERRE-CI-A S.P.A.	10.688.184	-1,46	-4,42	-23,66	n.s.	-458.861	Concorezzo	O	Commercio all'ingrosso	3
658	566		TECON S.P.A.	10.679.177	11,49	10,27	0,43	29,49	654.418	Monza	O	Commercio all'ingrosso	3
659	642		WORKMEC S.P.A.	10.674.879	10,76	6,38	3,52	14,94	267.938	Busnago	O	Macchinari	1
660	614		BURATTI CONFETTI S.R.L.	10.640.471	27,02	24,01	0,11	27,17	1.840.872	Vimercate	O	Alimentari e bevande	1
661	800		ECO.SMALT S.R.L.	10.638.235	1,74	1,03	n.d.	8,89	77.138	Desio	A	Utilities	1

Posizione	2018	2017	Denominazione azienda	Fatturato 2018 €	EBITDA 2018 % su fatturato	EBIT 2018 % su fatturato	Debt/ equity ratio 2018	ROE 2018 %	Reddito d'esercizio 2018 €	Sede (Comune)	Bilancio	Settore	Macro settore
662	536		TONCAR S.R.L.	10.621.546	5,46	1,73	1,18	3,38	89.318	Monza	O	Carta e stampati	1
663	629		COLLEGIO VILLORESI SAN GIUSEPPE SRL IMPRESA SOCIALE	10.611.002	-1,13	-6,26	-22,50	n.s.	-842.391	Monza	O	Attività professionali	2
664	696		MAB S.P.A.	10.599.304	15,20	8,63	1,15	13,71	682.573	Concorezzo	O	Sistema moda	1
665	739		TESSITURA ORESTE MARIANI S.P.A.	10.594.089	11,84	9,55	0,00	6,59	719.673	Giussano	O	Sistema moda	1
666	736		POWER LINE S.R.L.	10.549.016	3,55	3,22	0,00	15,97	234.499	Seregno	O	Commercio all'ingrosso	3
667	658		KVADRAT S.P.A.	10.536.470	2,91	1,82	0,38	21,38	218.184	Meda	A	Commercio all'ingrosso	3
668	new		AMARC DHP SRL	10.517.627	5,29	4,18	3,42	25,13	229.290	Besana In Brianza	O	Edilizia	1
669	684		U.F.P. S.R.L.	10.517.385	8,38	3,14	2,24	7,92	221.222	Monza	O	Prodotti in metallo	1
670	new		RONZONI S.R.L.	10.464.503	3,26	2,30	4,03	7,80	62.065	Seveso	A	Edilizia	1
671	607		SAS MARIANI SOCIETA' A RESPONSABILITA' LIMITATA	10.462.518	6,13	5,52	0,00	35,35	405.007	Seregno	O	Macchinari	1
672	698		LISSONE FARMACIE SPA.	10.435.606	7,53	6,15	0,00	49,55	439.448	Lissone	O	Commercio al dettaglio	3
673	643		ALIMENTARI RADICE S.R.L.	10.423.127	5,17	1,84	3,29	1,71	28.851	Lentate sul Seveso	O	Alimentari e bevande	1
674	749		COMAP S.R.L.	10.415.505	13,74	10,79	0,05	19,20	887.185	Muggiò	O	Prodotti in metallo	1
675	new		P. & C. PRODUCTS S.R.L.	10.415.296	22,28	21,35	0,08	33,38	1.579.196	Desio	A	Farmaceutica	1
676	578		TECNOIDEA IMPIANTI S.R.L.	10.407.760	13,78	13,16	0,14	39,57	985.529	Monza	O	Macchinari	1
677	new		MAGNI PLAST S.P.A.	10.398.266	4,33	2,88	0,00	5,26	234.896	Brugherio	O	Gomma-plastica	1
678	799		I.M.P. INDUSTRIA METALLI PRESSOFUSI SRL	10.389.108	9,62	5,99	n.d.	26,59	449.932	Albate	A	Prodotti in metallo	1
679	592		CREA S.P.A	10.383.940	4,98	4,25	0,00	3,87	241.405	Bellusco	O	Apparecchiature elettriche	1
680	701		BASF COATINGS SERVICES ITALY S.R.L.	10.361.016	7,59	2,70	0,00	12,23	172.963	Cesano Maderno	O	Chimica e affini	1
681	719		GAMMA CARNI SRL	10.327.265	0,73	0,44	7,55	3,88	15.554	Ronco Briantino	A	Commercio all'ingrosso	3
682	764		KLA TENCOR ITALY S.R.L.	10.312.210	23,54	23,38	0,00	33,78	1.828.837	Concorezzo	O	Altre attività manifatturiere	1
683	731		ASC S.R.L.	10.306.183	0,27	0,26	0,49	18,01	19.655	Carate Brianza	A	Commercio al dettaglio	3
684	681		HERAEUS ELECTRO - NITE ITALY S.R.L.	10.297.341	20,41	20,16	0,00	27,34	1.495.538	Ornago	O	Elettronica	1
685	572		ALVIT S.R.L.	10.290.055	13,37	12,70	0,08	21,65	924.225	Biassono	O	Apparecchiature elettriche	1
686	703		SILVIO COLOMBO S.P.A.	10.285.268	6,20	5,39	0,97	12,22	493.602	Seregno	O	Commercio all'ingrosso	3
687	786		GRICAR CHEMICAL S.R.L.	10.266.544	15,63	10,68	0,89	29,07	775.888	Brugherio	A	Alimentari e bevande	1
688	720		MARTIN ITALIA S.R.L.	10.219.849	2,11	1,51	0,00	n.s.	-560.416	Agrate Brianza	A	Attività di noleggio di macchine	2
689	689		ESPERIA DISTRIBUZIONE S.R.L.	10.219.356	1,83	1,12	2,80	12,66	60.507	Vedano al Lambro	O	Commercio all'ingrosso	3
690	646		I.P.A.S. INDUSTRIA PRODUZIONI ALIMENTARI E SEMILAVORATI S.R.L.	10.205.767	8,39	6,00	0,77	18,26	442.577	Carnate	O	Alimentari e bevande	1
691	638		EMME PROFUMI SRL	10.201.684	9,06	7,99	n.d.	26,64	569.640	Vimercate	A	Commercio all'ingrosso	3

Posizione	2018	2017	Denominazione azienda	Fatturato 2018 €	EBITDA 2018 % su fatturato	EBIT 2018 % su fatturato	Debt/ equity ratio 2018	ROE 2018 %	Reddito d'esercizio 2018 €	Sede (Comune)	Bilancio	Settore	Macro settore
692		591	O.M.E.M. S.P.A. OFFICINE MECCANICHE ERBA-MONZA	10.194.150	6,74	3,81	0,51	6,89	259.222	Monza	O	Prodotti in metallo	1
693		737	V33 ITALIA S.R.L.	10.181.584	1,35	0,75	0,00	52,87	33.020	Triuggio	O	Commercio all'ingrosso	3
694		653	DELTA 2000 S.R.L.	10.136.674	5,41	3,81	1,28	13,43	182.867	Cavenago Di Brianza	O	Prodotti in metallo	1
695	new		VIGNOLI S.R.L.	10.136.171	19,30	19,28	n.d.	86,60	1.333.754	Vimercate	A	Edilizia	1
696		757	CARLO BRAMBILLA S.R.L.	10.128.710	6,36	2,84	3,65	38,22	202.543	Vimercate	A	Gomma-plastica	1
697	new		KENFOSTER S.R.L.	10.117.550	1,70	0,84	n.d.	2,68	39.346	Bovisio-Masciago	A	Legno e arredo	1
698		623	CISAM IMPIANTI SRL	10.106.654	11,55	10,69	0,05	27,58	742.349	Monza	O	Macchinari	1
699	new		I.R.A. ISTITUTO RICERCHE APPLICATE S.P.A.	10.093.537	31,64	27,28	0,41	56,65	2.143.856	Usmate Velate	A	Chimica e affini	1
700		699	PENELOPE OGGI S.P.A.	10.078.107	3,15	2,09	1,36	5,90	112.032	Meda	O	Commercio all'ingrosso	3
701		559	CIPIEMME SRL	10.050.191	2,43	1,41	1,10	6,67	67.224	Bovisio-Masciago	O	Edilizia	1
702	new		START ITALIANA S.R.L.	10.038.787	20,11	18,34	0,00	47,61	1.643.274	Bovisio-Masciago	A	Elettronica	1
703		695	ESPRESSO SERVICE S.R.L.	10.014.007	16,06	4,60	0,33	12,78	297.682	Nova Milanese	O	Commercio al dettaglio	3
704		716	I.D.I. EVOLUTION S.R.L.	9.999.151	23,83	12,33	0,00	34,19	1.120.272	Monza	O	Altre attività manifatturiere	1
705		700	CDE SRL	9.984.115	2,25	1,85	0,00	3,94	118.074	Lissone	O	Commercio all'ingrosso	3
706		502	TRILUX ITALIA S.R.L.	9.962.870	3,12	2,72	0,00	23,91	174.349	Caponago	A	Commercio all'ingrosso	3
707		685	SEFITALIA GROUP SRL	9.950.525	3,99	2,87	n.d.	59,68	168.729	Burago di Molgora	A	Servizi specializzati	2
708		721	TECNOGARDEN SERVICE SRL	9.946.243	7,17	3,71	1,80	4,53	104.794	Vimercate	O	Utilities	1
709		784	FRATELLI MARIANI S.R.L.	9.945.273	1,60	1,22	0,77	7,08	35.864	Lissone	A	Commercio all'ingrosso	3
710		735	FABAS-LUCE SPA	9.944.142	6,97	4,60	1,15	6,58	261.201	Brugherio	O	Apparecchiature elettriche	1
711		683	COMSA S.R.L.	9.938.072	1,77	1,41	2,51	6,02	65.447	Verano Brianza	O	Commercio all'ingrosso	3
712		627	C.B.M. CENTRO BRIANZA MACERO S.P.A.	9.929.828	22,16	15,99	0,06	16,02	1.151.909	Seregno	O	Commercio all'ingrosso	3
713		748	TRAGNI S.R.L.	9.891.278	7,54	6,72	0,31	29,20	466.857	Misinto	O	Commercio all'ingrosso	3
714		709	AZ PNEUMATICA SRL	9.881.699	17,50	12,33	0,00	12,97	879.119	Misinto	O	Macchinari	1
715		752	BORGHI ITALIA S.R.L.	9.867.251	11,72	8,46	0,00	41,24	618.652	Vimercate	O	Trasporti e logistica	2
716	new		BRIANZA ENERGIA AMBIENTE S.P.A.	9.855.650	50,13	28,55	0,33	5,91	2.043.456	Desio	O	Utilities	1
717	new		TECNOLAB S.R.L.	9.848.201	9,83	8,46	1,55	28,28	544.013	Meda	O	Carta e stampati	1
718	new		MARTE S.R.L.	9.838.986	1,30	1,28	n.d.	8,49	53.053	Veduggio con Colzano	A	Attività professionali	2
719		758	BRIANZA MOTORI S.R.L.	9.824.301	0,53	0,26	1,98	3,69	8.672	Cesano Maderno	A	Commercio all'ingrosso	3
720		755	MARTE SPA	9.821.122	3,11	2,63	0,00	6,93	188.580	Brugherio	O	Chimica e affini	1
721		637	MARCALEC SRL	9.807.272	2,74	2,29	5,02	17,05	77.430	Vimercate	O	Commercio all'ingrosso	3
722		666	MEDEA S.R.L.	9.805.147	5,27	1,11	3,30	0,48	11.145	Meda	O	Legno e arredo	1

Posizione		Denominazione azienda	Fatturato 2018 €	EBITDA 2018 % su fatturato	EBIT 2018 % su fatturato	Debt/ equity ratio 2018	ROE 2018 %	Reddito d'esercizio 2018 €	Sede (Comune)	Bilancio	Settore	Macro settore
723	624	SMITHS DETECTION ITALIA S.R.L.	9.802.271	3,73	3,42	0,00	0,92	33.523	Muggiò	O	Altre attività manifatturiere	1
724	new	EMME TECHNOLOGY S.R.L.	9.797.813	4,82	2,88	3,00	16,34	165.928	Agrate Brianza	A	Macchinari	1
725	723	ABRASERVICE ITALIA S.P.A.	9.785.147	18,12	15,12	1,16	27,39	1.008.581	Arcore	O	Commercio all'ingrosso	3
726	705	EUROPEA AUTO S.R.L.	9.772.852	4,35	3,66	0,00	7,17	249.217	Seregno	O	Commercio all'ingrosso	3
727	new	PASTIFICIO CERATI SRL	9.758.584	6,69	4,96	2,04	7,19	229.807	Limbiate	O	Alimentari e bevande	1
728	693	AMARC DHS SRL	9.754.916	5,23	4,13	1,27	27,28	341.376	Besana In Brianza	O	Elettronica	1
729	732	SAIVER S.R.L.	9.710.555	3,27	1,77	0,46	1,57	54.246	Monza	O	Apparecchiature elettriche	1
730	657	ESSEGOMMA - S.P.A.	9.685.407	8,74	5,43	0,04	6,80	362.046	Misinto	O	Chimica e affini	1
731	708	PLASTIC DIVISION S.P.A.	9.666.735	7,88	5,98	0,59	15,26	404.358	Sulbiate	O	Gomma-plastica	1
732	772	PROMIGROUP SRL	9.643.298	5,29	4,21	n.d.	13,44	281.876	Muggiò	A	Commercio all'ingrosso	3
733	762	SCATOLIFICIO ANGELO GARIBOLDI SRL	9.631.309	3,75	0,56	1,72	4,10	47.163	Monza	A	Carta e stampati	1
734	781	RESSTENDE S.R.L.	9.617.882	4,98	2,40	2,51	7,06	104.592	Agrate Brianza	A	Sistema moda	1
735	713	GIORGIO COLLECTION S.R.L.	9.583.173	9,53	4,79	0,07	10,98	342.603	Seregno	O	Legno e arredo	1
736	690	3 C S.R.L.	9.578.408	-0,83	-0,89	0,00	-7,31	-57.432	Vimercate	A	Commercio al dettaglio	3
737	new	STIAL S.R.L.	9.577.791	9,17	5,82	n.d.	17,58	241.875	Varedo	A	Prodotti in metallo	1
738	768	ALTEC SERVICE & LAB S.R.L.	9.577.272	4,83	3,92	0,76	19,29	150.948	Desio	O	Attività informatiche	2
739	724	INDUSTRY BUSINESS EUROPEAN SRL ENUNCIABILE ANCHE I.B.E. SRL	9.575.342	6,14	0,09	0,23	0,51	22.031	Usmate Velate	O	Carta e stampati	1
740	new	TAPEMATIC S.P.A.	9.561.071	9,45	5,95	0,02	8,75	490.509	Ornago	A	Macchinari	1
741	711	IPM ITALIA S.R.L.	9.503.852	6,67	4,23	1,45	2,49	49.209	Sulbiate	O	Chimica e affini	1
742	635	DOLAT SRL	9.496.903	0,85	0,53	5,35	-16,99	-119.593	Arcore	O	Commercio all'ingrosso	3
743	new	WATER & INDUSTRIAL SERVICES COMPANY S.P.A.	9.472.273	26,59	21,25	0,00	24,67	1.360.000	Monza	O	Utilities	1
744	586	DIA4IT S.R.L.	9.472.086	11,97	2,31	0,12	4,34	134.881	Vedano al Lambro	O	Commercio all'ingrosso	3
745	new	PICCHI SRL	9.470.934	-0,57	-0,86	0,00	-27,33	-82.359	Brugherio	O	Metallurgia	1
746	669	MIFLEX 2 S.P.A.	9.454.989	6,04	2,83	0,71	4,87	134.702	Villasanta	O	Gomma-plastica	1
747	798	SAN VALENTINO SRL	9.416.246	9,64	9,01	0,00	12,86	545.818	Vimercate	O	Alberghi e ristorazione	2
748	new	METAL SCRAP SRL	9.387.562	3,91	3,90	0,00	31,46	258.220	Triuggio	A	Commercio all'ingrosso	3
749	676	EUROFIX S.R.L.	9.385.505	3,33	2,53	7,30	19,17	87.698	Seregno	O	Commercio all'ingrosso	3
750	new	IMPRESA EDILE COSTRUZIONI SASSELLA SRL	9.375.804	9,90	8,75	0,06	12,57	589.471	Monza	A	Edilizia	1
751	745	EUROFLORA SRL	9.322.148	2,54	1,92	0,61	12,35	118.518	Monza	O	Commercio all'ingrosso	3
752	742	MONZAGEL SRL	9.315.976	0,76	0,23	n.d.	0,30	542	Desio	A	Commercio all'ingrosso	3

Posizione		Denominazione azienda	Fatturato 2018 €	EBITDA 2018 % su fatturato	EBIT 2018 % su fatturato	Debt/ equity ratio 2018	ROE 2018 %	Reddito d'esercizio 2018 €	Sede (Comune)	Bilancio	Settore	Macro settore
2018	2017											
753	743	B.B.F. S.P.A.	9.315.775	27,25	18,74	0,75	26,74	1.290.898	Giussano	O	Legno e arredo	1
754	760	TESI S.P.A.	9.301.158	8,01	7,62	0,00	19,66	504.893	Monza	O	Commercio all'ingrosso	3
755	new	L.P. CUSCINETTI SRL	9.298.814	18,05	16,52	n.d.	15,99	1.063.129	Bernareggio	A	Commercio all'ingrosso	3
756	725	COGI S.R.L.	9.289.523	3,34	0,73	0,61	0,70	15.126	Caponago	A	Metallurgia	1
757	new	ACL S.R.L.	9.283.431	30,30	29,03	0,00	87,46	2.032.412	Cavenago Di Brianza	A	Apparecchiature elettriche	1
758	new	CANALPLAST S.P.A.	9.272.223	3,69	1,87	0,53	4,96	98.159	Limbrate	O	Apparecchiature elettriche	1
759	702	DRINKABILE S.R.L.	9.258.105	-0,31	-0,31	0,27	-25,81	-22.567	Agrate Brianza	O	Commercio all'ingrosso	3
760	new	SAFETEC S.R.L.	9.246.999	14,42	13,43	0,29	16,56	955.028	Caponago	A	Elettronica	1
761	new	S.C.A.R. REFRIGERAZIONE S.R.L.	9.237.536	1,41	0,78	0,56	2,30	48.451	Nova Milanese	A	Apparecchiature elettriche	1
762	704	CESAPLAST SPA	9.234.065	5,14	3,71	0,02	3,51	212.943	Cesano Maderno	O	Legno e arredo	1
763	new	STUCCHI SERVIZI ECOLOGICI SRL	9.213.206	36,21	31,81	0,07	12,52	1.978.863	Vimercate	A	Utilities	1
764	new	HELUKABEL ITALIA S.R.L.	9.210.293	6,22	5,57	n.d.	41,15	356.507	Vimercate	A	Commercio all'ingrosso	3
765	733	IPERELLE S.R.L.	9.208.558	3,81	3,53	n.d.	13,91	248.600	Monza	A	Attività informatiche	2
766	new	SD CHEMICALS SRL	9.182.990	22,25	21,94	0,18	36,50	1.442.542	Cesano Maderno	A	Commercio all'ingrosso	3
767	new	STEEL IRON SRL	9.180.611	3,55	3,54	0,00	41,36	228.698	Triuggio	A	Commercio all'ingrosso	3
768	new	GSR TECHNOLOGY ITALY S.R.L.	9.176.931	8,34	7,04	5,05	76,59	360.218	Lissone	A	Commercio all'ingrosso	3
769	new	FLAMEGAL CO. SRL	9.171.437	7,89	3,85	0,70	18,86	225.596	Verano Brianza	A	Commercio all'ingrosso	3
770	738	NORD COMPENSATI S.R.L.	9.157.457	4,53	3,42	2,75	1,76	24.649	Lissone	O	Legno e arredo	1
771	new	DAYTONA S.R.L.	9.152.530	6,37	2,85	0,63	14,68	173.590	Lentate sul Seveso	A	Alberghi e ristorazione	2
772	776	O.M.M. SRL DELL'ING. ROBERTO NATALE MARIANI	9.145.093	7,91	2,70	3,14	11,92	115.747	Desio	A	Prodotti in metallo	1
773	773	F.LLI MONTORFANO S.R.L.	9.116.907	2,03	1,48	11,39	7,72	17.383	Limbrate	A	Trasporti e logistica	2
774	759	SAN FRANCESCO SOCIETA' COOPERATIVA SOCIALE	9.114.325	0,84	0,22	0,07	3,09	18.201	Nova Milanese	A	Sanità	2
775	714	RONCHI SUPERTOYS SRL	9.107.503	9,13	4,78	0,23	2,25	251.074	Cornate d'Adda	O	Commercio all'ingrosso	3
776	761	SIROPLASTIN S.R.L.	9.077.388	23,65	21,01	0,16	28,54	1.378.510	Besana In Brianza	O	Gomma-plastica	1
777	479	BLUWATER S.P.A.	9.064.835	12,09	-13,01	3,06	-16,08	-1.261.985	Concorezzo	O	Attività artistiche, sportive e di	2
778	new	MC RETAIL S.R.L.	9.055.159	3,07	1,40	0,00	3,30	50.846	Arcore	A	Commercio al dettaglio	3
779	new	ALFA PETROLI SRL	9.049.247	1,95	1,18	0,16	16,95	91.277	Villasanta	A	Commercio al dettaglio	3
780	new	DI.R.EL. SRL	9.026.682	8,85	8,25	0,61	33,37	532.387	Cesano Maderno	A	Commercio all'ingrosso	3
781	new	PROFIMED SRL	9.019.333	17,12	13,46	2,16	30,07	840.723	Brugherio	A	Chimica e affini	1
782	new	ALBRICCI S.R.L.	9.011.568	4,85	3,50	3,68	15,18	76.198	Cesano Maderno	A	Commercio all'ingrosso	3

Posizione		Denominazione azienda	Fatturato 2018 €	EBITDA 2018 % su fatturato	EBIT 2018 % su fatturato	Debt/ equity ratio 2018	ROE 2018 %	Reddito d'esercizio 2018 €	Sede (Comune)	Bilancio	Settore	Macro settore
2018	2017											
783	new	CAVENAGHI E RIDOLFI S.P.A.	9.009.496	18,79	15,00	0,25	21,02	1.046.018	Limbiate	O	Macchinari	1
784	788	A1 ENTERTAINMENT S.P.A.	8.996.623	8,00	3,57	2,52	12,18	174.069	Agrate Brianza	A	Commercio all'ingrosso	3
785	770	FLEI S.R.L.	8.995.901	4,58	2,42	n.d.	6,61	124.719	Agrate Brianza	A	Elettronica	1
786	new	VECO S.P.A.	8.993.097	16,23	15,44	0,09	23,83	945.895	Giussano	A	Apparecchiature elettriche	1
787	691	TITALIA S.P.A.	8.992.720	4,34	1,02	1,68	0,07	2.051	Monza	O	Metallurgia	1
788	new	BERETTA ALFREDO S.R.L.	8.967.841	6,27	4,79	n.d.	2,48	49.742	Besana in Brianza	A	Macchinari	1
789	new	ASSP SPA	8.959.861	10,73	6,45	0,04	10,43	1.877.373	Cesano Maderno	O	Commercio al dettaglio	3
790	775	DERMOCHIMICA S.P.A.	8.956.030	5,83	1,32	0,59	0,53	24.024	Agrate Brianza	A	Chimica e affini	1
791	new	DELCON S.R.L.	8.907.399	11,61	6,76	0,00	11,33	505.665	Arcore	A	Elettronica	1
792	new	ECO-TECHNO SRL	8.867.773	14,70	8,88	n.d.	40,75	520.141	Busnago	A	Macchinari	1
793	new	OFFICINE MECCANICHE BERTA S.R.L.	8.865.906	6,22	-0,96	13,25	-20,27	-55.680	Brugherio	O	Prodotti in metallo	1
794	new	F R A M S.R.L.	8.849.002	5,22	2,93	n.d.	22,95	112.160	Giussano	A	Carta e stampati	1
795	688	ZERO INDUSTRY S.R.L.	8.839.392	2,13	-1,15	5,90	-13,48	-121.783	Lentate sul Seveso	O	Sistema moda	1
796	667	SIRA S.R.L.	8.824.285	-17,09	-29,37	0,00	-20,63	-2.987.403	Caponago	O	Elettronica	1
797	710	GERMANISCHER LLOYD INDUSTRIAL SERVICES ITALIA S.R.L.	8.822.135	1,68	1,31	0,00	2,84	64.349	Vimercate	A	Attività professionali	2
798	675	GIGANPLAST S.P.A.	8.821.084	7,11	2,82	1,53	0,77	20.945	Mezzago	O	Gomma-plastica	1
799	771	LARIO PLAST SRL	8.814.774	17,80	12,81	3,99	50,11	710.559	Carate Brianza	O	Gomma-plastica	1
800	794	DI.PE. S.R.L.	8.775.829	3,92	1,64	0,43	-3,49	-43.575	Lesmo	O	Trasporti e logistica	2

Appendice: la classifica per EBITDA

* Società di cui l'anno scorso è stato pubblicato il bilancio annuale, quest'anno il semestrale

2018	Denominazione azienda	EBITDA 2018 % su fatturato	Fatturato 2018 €	EBIT 2018 % su fatturato	Debt/equity ratio 2018	ROE 2018 %	Reddito d'esercizio 2018 €	Sede (Comune)	Bilancio	Settore	Macro settore
1	CISCO RENTING ITALY S.R.L.	91,61	18.710.754	-8,47	0,00	-55,12	-2.735.531	Vimercate	O	Attività di noleggio di macchine e attrezzature	2
2	HALLSTAR ITALIA SRL	55,19	19.262.703	46,64	0,00	98,88	6.214.260	Arcore	O	Chimica e affini	1
3	ROTTAPHARM S.P.A.	51,40	151.861.559	42,62	0,00	11,59	142.620.540	Monza	O	Farmaceutica	1
4	CHG-MERIDIAN ITALIA SPA	51,27	127.328.836	1,26	1,51	10,49	1.314.315	Vimercate	O	Attività informatiche	2
5	EI TOWERS S.P.A.	50,43	272.297.000	35,62	0,44	11,20	64.902.000	Lissone	C-IAS	Elettronica	1
6	BRIANZA ENERGIA AMBIENTE S.P.A.	50,13	9.855.650	28,55	0,33	5,91	2.043.456	Desio	O	Utilities	1
7	DICOMI S.R.L.	49,25	24.523.385	42,88	0,00	42,01	7.579.298	Desio	O	Commercio all'ingrosso	3
8	ADIENNE S.R.L.	48,47	14.594.295	41,85	0,37	36,30	4.406.222	Caponago	O	Farmaceutica	1
9	LOXEAL SRL	42,86	24.639.219	37,96	0,00	7,44	7.399.209	Cesano Maderno	O	Chimica e affini	1
10	OMEGA-IFS S.R.L.	37,70	13.351.129	32,10	0,00	40,68	3.128.003	Cesano Maderno	O	Prodotti in metallo	1
11	COSMELUX S.R.L.	37,53	24.179.301	31,53	0,04	26,90	5.493.620	Carate Brianza	O	Gomma-plastica	1
12	ACHILLE VALERA LISSONI S.R.L.	37,41	15.970.628	33,39	0,00	43,42	3.750.966	Concorezzo	O	Sistema moda	1
13	STUCCHI SERVIZI ECOLOGICI SRL	36,21	9.213.206	31,81	0,07	12,52	1.978.863	Vimercate	A	Utilities	1
14	GIAMBELLI S.P.A.	35,20	22.816.898	20,99	1,15	8,44	4.500.560	Vimercate	O	Edilizia	1
15	GARO DOTT.ING.ROBERTO GABBIONETA S.R.L.	33,99	40.107.859	32,23	0,00	35,84	14.110.630	Monza	O	Macchinari	1
16	I.R.A. ISTITUTO RICERCHE APPLICATE S.P.A.	31,64	10.093.537	27,28	0,41	56,65	2.143.856	Usmate Velate	A	Chimica e affini	1
17	GNOSIS S.P.A.	31,27	110.507.270	17,44	0,36	24,38	16.872.185	Desio	C	Chimica e affini	1
18	EUROCONSULT RENTAL DIVISION S.P.A.	30,77	32.294.439	4,79	2,28	29,16	1.218.864	Bernareggio	O	Commercio all'ingrosso	3
19	TEAFLEX S.P.A.	30,32	19.927.227	25,24	0,00	12,48	3.672.746	Biassono	O	Metallurgia	1
20	ACL S.R.L.	30,30	9.283.431	29,03	0,00	87,46	2.032.412	Cavenago Di Brianza	A	Apparecchiature elettriche	1
21	ROLLON S.P.A.*	30,22	77.375.257	15,28	0,00	31,06	23.841.704	Vimercate	O	Prodotti in metallo	1
22	INOXIHP S.R.L.	28,51	10.743.548	25,73	0,08	33,29	1.968.412	Nova Milanese	O	Macchinari	1
23	BRIANZACQUE S.R.L.	28,44	93.640.456	9,85	0,32	3,43	5.469.239	Monza	O	Utilities	1
24	B.B.F. S.P.A.	27,25	9.315.775	18,74	0,75	26,74	1.290.898	Giussano	O	Legno e arredo	1
25	CAPSULIT S.P.A.	27,16	24.431.658	22,10	0,05	23,95	3.965.854	Roncello	O	Prodotti in metallo	1
26	BURATTI CONFETTI S.R.L.	27,02	10.640.471	24,01	0,11	27,17	1.840.872	Vimercate	O	Alimentari e bevande	1
27	KSA ITALIA SRL	26,60	11.613.172	24,67	0,00	29,34	2.032.847	Monza	O	Commercio all'ingrosso	3
28	WATER & INDUSTRIAL SERVICES COMPANY S.P.A.	26,59	9.472.273	21,25	0,00	24,67	1.360.000	Monza	O	Utilities	1
29	ZETA INVESTMENT S.R.L.	25,68	51.211.110	20,86	0,42	8,81	10.804.866	Lazzate	C	Metallurgia	1
30	MINOTTI SPA	25,20	133.245.473	24,47	0,00	43,95	24.885.371	Meda	O	Legno e arredo	1
31	ANGELO CREMONA SPA	24,96	20.288.966	20,71	0,18	6,49	2.973.517	Monza	O	Prodotti in metallo	1
32	O.E.G. OFFICINA ELETTROMECCANICA GOTTIFREDI S.R.L.	24,92	12.226.417	23,41	0,00	52,25	2.093.273	Muggiò	O	Apparecchiature elettriche	1
33	GRUPPO SAPIO	24,73	553.925.000	13,62	0,51	12,06	49.531.000	Monza	C	Chimica e affini	1
34	SACMA LIMBIATE S.P.A.	24,60	68.096.000	17,55	0,49	11,14	8.115.000	Varedo	C	Macchinari	1
35	WEALTH S.R.L.	24,44	11.654.996	22,63	0,03	12,53	1.913.389	Desio	O	Commercio all'ingrosso	3

2018	Denominazione azienda	EBITDA 2018 % su fatturato	Fatturato 2018 €	EBIT 2018 % su fatturato	Debt/ equity ratio 2018	ROE 2018 %	Reddito d'esercizio 2018 €	Sede (Comune)	Bilancio	Settore	Macro settore
36	CO.GE.FIN. S.P.A.	24,38	157.780.371	19,45	0,07	12,34	11.709.008	Bellusco	C	Metallurgia	1
37	ARES S.R.L.	24,32	20.668.562	19,55	0,00	13,77	3.001.053	Bernareggio	O	Apparecchiature elettriche	1
38	PARA' S.P.A.	23,95	85.106.055	20,12	0,29	12,48	13.046.430	Sovico	O	Sistema moda	1
39	C.MATIC S.P.A.	23,89	20.964.292	18,58	0,00	15,13	2.923.891	Giussano	O	Prodotti in metallo	1
40	I.D.I. EVOLUTION S.R.L.	23,83	9.999.151	12,33	0,00	34,19	1.120.272	Monza	O	Altre attività manifatturiere	1
41	MALBERTI HOLDING S.P.A.	23,82	63.215.328	20,20	0,17	21,20	9.265.564	Desio	C	Altre attività manifatturiere	1
42	SIROPLASTIN S.R.L.	23,65	9.077.388	21,01	0,16	28,54	1.378.510	Besana In Brianza	O	Gomma-plastica	1
43	WUERTH ELEKTRONIK ITALIA S.R.L.	23,56	21.732.660	23,16	0,00	53,81	3.581.524	Vimercate	O	Commercio all'ingrosso	3
44	KLA TENCOR ITALY S.R.L.	23,54	10.312.210	23,38	0,00	33,78	1.828.837	Concorezzo	O	Altre attività manifatturiere	1
45	ECOLAB PRODUCTION ITALY S.R.L.	23,52	13.869.669	11,03	0,00	18,00	1.089.485	Vimercate	O	Chimica e affini	1
46	ENGEL ITALIA SRL	23,44	11.136.218	21,47	0,00	62,29	1.693.421	Vimercate	O	Commercio all'ingrosso	3
47	DE VECCHI GIUSEPPE S.R.L.	23,26	15.116.884	22,00	0,00	33,05	2.461.123	Cornate d'Adda	O	Prodotti in metallo	1
48	CISCO PHOTONICS ITALY S.R.L.	23,10	43.994.660	10,09	0,00	1,83	1.397.039	Vimercate	O	Elettronica	1
49	MARTEC S.P.A.	23,10	19.768.483	19,58	0,14	18,47	2.946.636	Monza	O	Automotive	1
50	ALLIANCE MEDICAL DIAGNOSTIC S.R.L.**	22,87	74.032.425	14,12	0,00	18,21	5.665.347	Lissone	O	Servizi specializzati	2

Appendice:
la classifica dei comuni

Comune	Fatturato
Monza	11.229.184.744
Vimercate	8.407.493.012
Agrate Brianza	4.082.802.102
Lissone	2.610.839.413
Cesano Maderno	2.527.194.449
Verano Brianza	2.416.548.242
Desio	1.844.513.304
Veduggio con Colzano	1.766.140.937
Brugherio	1.730.778.902
Seregno	1.190.399.581
Arcore	1.187.850.746
Meda	913.164.258
Carate Brianza	884.555.776
Nova Milanese	775.274.369
Cogliate	768.183.292
Caponago	747.134.289
Concorezzo	716.854.637
Biassono	602.694.025
Bellusco	583.657.767
Roncello	546.058.168
Triuggio	542.511.641
Usmate Velate	470.159.662
Lentate sul Seveso	440.688.533
Giussano	437.474.848
Ornago	377.270.829
Varedo	350.870.841
Cavenago di Brianza	328.587.897
Ceriano Laghetto	325.811.785
Muggiò	304.108.975
Sovico	302.465.180
Busnago	278.149.815
Burago di Molgora	264.272.116
Macherio	262.371.205
Limbiate	236.724.720
Villasanta	227.946.464
Lesmo	180.536.752
Besana in Brianza	175.677.671
Sulbiate	171.216.747
Bovisio-Masciago	163.534.096
Cornate D'Adda	143.735.243
Barlassina	133.702.530
Seveso	130.861.140
Bernareggio	122.811.734
Vedano al Lambro	121.445.087
Lazzate	121.025.614
Misinto	78.272.562
Ronco Briantino	48.440.029
Briosco	47.718.640
Mezzago	40.227.132
Carnate	38.627.760
Renate	33.349.995
Camparada	21.595.781
Correzzana	13.746.392
Albiate	10.389.108
Totale	52.477.650.537

Elenco ricerche pubblicate:

- "Smart cities tra concetto e pratica" N° 01/2018
- "Analisi e prospettive delle geografie economiche del territorio lodigiano" N° 02/2018
- "Progetto C.E.R.C.A. Circular Economy come Risorsa Competitiva per le Aziende" N° 03/2018
- "Smart cities: casi studio" N° 04/2018
- "Fondimpresa: il Conto Formazione nel territorio milanese" N° 05/2018
- "Top 500+ Le eccellenze di Monza e Brianza - Analisi 2018" N° 06/2018
- "Top 200 Le eccellenze di Lodi - Analisi 2018" N° 07/2018
- "Platform economy: definizioni e prospettive" N° 08/2018
- "ITS vocational courses in Italy. Evidence from the Focus on Youth projec" N° 01/2019
- "Infortuni sulle strade in occasione di lavoro: un fenomeno da conoscere per prevenire" N° 02/2019
- "Esperienze di collaborazione didattica tra università e imprese" N° 03/2019
- "Made in China 2025: quadro generale e implicazioni per la Lombardia" N° 04/2019
- "Unique Value Proposition" N° 05/2019
- "Sistema di Imprese per la rigenerazione urbana" N° 06/2019
- "L'alto valore dell'energia" nell'economia italiana e lombarda" N° 07/2019

www.assolombarda.it
www.genioeimpresa.it

