



ASSOLOMBARDA

# **Top 300 Le eccellenze di Lodi**

**Analisi 2024**

**Ricerca n°13/2024**

**A cura  
Centro Studi**



# Sommario

<b>Top 300</b> .....	<b>1</b>
1 Executive summary .....	5
2 Metodologia.....	10
3 La classifica Top300 .....	13
3.1 I risultati complessivi.....	13
3.2 La top 10 dei fatturati: 2 aziende sopra al miliardo di euro, 8 industriali .	16
3.3 Le top 50 concentrano quasi l'80% del fatturato complessivo .....	17
3.4 2023 e 2022: uno sguardo agli indicatori di performance .....	17
3.5 La redditività misurata dall'EBIT .....	17
4 Top of the Tops .....	20
4.1 Le imprese cresciute di più dal 2017 al 2023.....	20
5 Il quadro economico .....	24
6 Le prospettive e i rischi .....	28
7 Appendice: la classifica per fatturato .....	32



**I**

# Executive summary

## ***La classifica TOP 300***

La classifica delle “TOP” imprese della provincia di Lodi include quest’anno 300 aziende, contro le 200 considerate nelle scorse edizioni. L’espansione della classifica è una diretta conseguenza della notevole crescita del volume d’affari delle imprese lodigiane registrata negli ultimi anni.

I ricavi delle “TOP 300” aziende riferiti al 2023 vanno da un minimo di 4,2 milioni di euro a un massimo di 1,9 miliardi di euro. La soglia massima di fatturato risulta in crescita rispetto all’anno scorso, a differenza della soglia inferiore di fatturato che è in decisa riduzione per via dell’espansione della classifica, come lo è, però anche, il fatturato della duecentesima impresa in classifica, pari a 7,4 milioni di euro.

In aggregato, i ricavi delle 300 aziende raggiungono i 14,4 miliardi di euro e la somma algebrica dei rispettivi risultati di esercizio ammonta a 663 milioni di euro. Grazie all’innesto delle nuove imprese in classifica il fatturato complessivo aumenta del +12,3% rispetto all’anno scorso; tuttavia, il reddito di esercizio aggregato mostra un arretramento del -6,4%, a causa di un ristretto numero di grandi imprese che hanno registrato un calo della redditività. Focalizzandosi su un campione chiuso di 179 realtà presenti in classifica anche l’anno scorso (e con lo stesso consolidamento), è possibile svolgere qualche

confronto tra i risultati del 2023 e quelli dell'anno precedente. Nei dati 2023 si osserva un rallentamento della crescita del fatturato aggregato, che registra un incremento del +1,9%. La redditività rimane straordinaria e in crescita: considerando tutte le 300 imprese in classifica, l'EBIT mediano sui ricavi passa dal 4,8% nel 2022 al 6,1% nel 2023, il ROE mediano dal 11,7% al 13,11%, nuovo record. Infine, la quota di aziende in utile nel 2023 si attesta all'91,0%, meglio che nel 2022 (89,5%) e al massimo storico dal 2017.

In cima alla classifica sono due le aziende sopra il miliardo di euro di fatturato: Zucchetti Group S.p.A. (Lodi), che supera 1,9 miliardi di euro, e Sasol Italy S.p.A. (Terranova dei Passerini), che si avvicina a 1,5 miliardi di euro. Completano la top ten: in terza posizione Sodalis S.r.l. (Lodi Vecchio), quarta Sipcam Oxon S.p.A. (Lodi), quinta Gruppo Itelyum (Pieve Fissiraga), sesta Prysmian cavi e sistemi Italia S.r.l. (Merlino), settima Gruppo Di Martino (Guardamiglio), ottava MTA S.p.A. (Codogno), nona Ibsa Farmaceutici Italia S.r.l. (Lodi) e decima Aperam stainless services & solutions Italy S.r.l. (Massalengo).

#### Le prime 10 aziende per fatturato

Posizione ed. 2024	Denominazione azienda	Fatturato 2023 (euro)	Settore
1	<b>ZUCCHETTI GROUP SPA</b>	1.936.614.401	Attività informatiche
2	<b>SASOL ITALY S.P.A.</b>	1.447.223.246	Chimica e affini
3	<b>SODALIS SRL</b>	798.051.281	Chimica e affini
4	<b>SIPCAM OXON S.P.A.</b>	617.247.491	Chimica e affini
5	<b>GRUPPO ITELYUM</b>	585.170.087	Chimica e affini
6	<b>PRYSMIAN CAVI E SISTEMI ITALIA S.R.L.</b>	506.099.000	Apparecchiature elettriche
7	<b>GRUPPO DI MARTINO</b>	428.477.000	Trasporti e logistica
8	<b>MTA S.P.A.</b>	389.262.279	Automotive
9	<b>IBSA FARMACEUTICI ITALIA S.R.L.</b>	361.139.000	Farmaceutica
10	<b>APERAM STAINLESS SERVICES &amp; SOLUTIONS ITALY SRL</b>	314.002.358	Prodotti in metallo

In termini di copertura territoriale, la classifica interessa buona parte dei comuni del lodigiano: sono 48, sui 60 totali, quelli con almeno una azienda in classifica.

Delle 300 aziende 95 hanno sede in soli due comuni: Lodi (59) e Codogno (36). In termini di fatturato, la concentrazione si accentua nel comune di Lodi (4,4 miliardi di euro, il 30,8% del fatturato complessivo della TOP300), seguito a distanza dai comuni di Terranova dei Passerini (1,5 miliardi, 10,2%), Codogno (1,2 miliardi, 8,3%), Lodi Vecchio (962 milioni, 6,7%) e Pieve Fissiraga (798 milioni, 5,5%). Questi 5 comuni rappresentano, così, quasi il 62% dei ricavi della provincia: 8,9 miliardi di euro sui 14,4 totali.

#### **Top of the Tops: le imprese cresciute di più dal 2017 al 2023**

Nel contesto di incertezze e turbolenze degli ultimi anni, alcune imprese hanno mostrato capacità di adattamento e resilienza straordinarie. In particolare, abbiamo individuato 10

aziende 'Top of the Tops' che hanno fatto registrare gli aumenti di fatturato più importanti (in percentuale) tra il 2017 e il 2023.

Al primo posto si posiziona Azeta S.r.l., impresa di Casalpusterlengo attiva nella costruzione di impianti di distribuzione di energia elettrica che ha registrato una crescita del fatturato di ben il +370% nel periodo considerato, quasi 5 volte il valore attuale rispetto ad allora. Sul secondo gradino del podio si trova, poi, Zucchetti Group S.p.A., importante azienda lodigiana con soluzioni software integrate a supporto della gestione aziendale, che ha più che quadruplicato il suo fatturato (+325%). Al terzo posto si posiziona Ceresa S.r.l., localizzata a Sordio e operante nel commercio all'ingrosso di prodotti zootecnici, il cui fatturato è cresciuto del 313% tra il 2017 e il 2023. Il quarto posto della classifica è occupato da Mariani S.r.l. (+249%), azienda di Lodi che distribuisce combustibili, lubrificanti e additivi. Seguono Stella Bianca S.r.l., impresa di Ossago Lodigiano del settore caseario, al 5° posto con una crescita del +218%, e Olympus Italia S.r.l., al 6° posto (+216%), che opera a Tavazzano con Villavesco nella produzione e distribuzione di latticini e prodotti alimentari. Al settimo posto si posiziona I.C.R. Industrie Cosmetiche Riunite S.p.A. (+205% il fatturato nel 2023 rispetto al 2017) che si occupa a Lodi di sviluppo, produzione e distribuzione di profumi e cosmetici, mentre all'ottavo c'è IBSA farmaceutici Italia S.r.l. (+189%), impresa anch'essa lodigiana e attiva nella ricerca e sviluppo di farmaci, dispositivi medici e integratori alimentari. Chiudono la classifica Solana società agricola S.p.A., industria conserviera situata a Maccastorna (9° posto, +166%) e Tendarredo S.r.l., azienda che a Codogno progetta e realizza pergole bioclimatiche o in tessuto e tende da sole (10° posto, +162%).

### ***Il quadro economico recente***

All'interno di un quadro internazionale instabile, le realtà produttive della provincia di Lodi sono riuscite comunque a proseguire lungo il percorso di rilancio avviato dopo la crisi pandemica, con velocità più ridotta nel complesso del 2023 e con maggior vigore nella prima metà del 2024.

Nel 2023 la produzione manifatturiera lodigiana è aumentata del +1,6%, in netta decelerazione rispetto al 2022 per effetto del rallentamento della domanda globale, ma tenendo decisamente di più rispetto all'industria lombarda (+0,2%). Le esportazioni lodigiane sono cresciute del +5,3% (+0,5% l'incremento a livello regionale), raggiungendo il record di 5,7 miliardi di euro nei dodici mesi.

La progressione si è irrobustita nella prima metà del 2024: nel primo trimestre i livelli di produzione della manifattura lodigiana hanno superato del +2,6% quelli di inizio 2023 e le esportazioni sono cresciute del +14,4%, trainate totalmente dal settore dell'elettronica (+32,8%). La crescita si è fatta più intensa nel secondo trimestre, con la produzione manifatturiera in aumento del +5,6% rispetto a un anno prima e le esportazioni del +17,7%.

Nel complesso del 2024, le stime che formuliamo per il territorio di Lodi sono di una crescita del PIL pari al +0,6%, leggermente superiori alle previsioni per l'Italia (+0,5% secondo Prometeia). Nonostante il profilo di espansione della prima metà dell'anno, l'acuirsi dell'incertezza e il perdurare della stagnazione europea condizionano l'evolvere dell'attività delle imprese, soprattutto con riferimento alla domanda interna, e ne riducono la dinamicità.

### ***Le prospettive e i rischi***

Le indicazioni raccolte da Assolombarda presso un campione di imprese nel logidiano dell'industria e dei servizi innovativi segnalano una crescita decelerata dell'economia del territorio nel 2024 e attese volte al maggiore ottimismo per il 2025. Il quadro, dunque, è coerente con le rilevazioni a livello macro, con previsioni di PIL per Lodi che si attestano al +0,9% nel 2025, una espansione ancora una volta superiore a quella nazionale (+0,7% nello scenario di Prometeia).

Nel dettaglio dei risultati della survey tra le associate svolta a ottobre, oltre la metà (52,9%) delle imprese lodigiane dichiara nei preconsuntivi un aumento del fatturato nel 2024 rispetto al 2023, mentre il 23,5% si attende una stabilità e un altrettanto 23,5% una diminuzione. La fotografia è meno rosea rispetto a quanto previsto nella rilevazione dello scorso autunno, quando la quota di imprese che stimava un aumento di fatturato per quest'anno era il 57%.

In termini di margini, il 37,3% delle aziende rispondenti si attende un Ebit in crescita nel 2024, il 35,3% stabile e il restante 27,5% in contrazione.

Nei primi dieci mesi di quest'anno, le imprese del territorio hanno condiviso un chiaro ostacolo: la difficoltà nel reperimento di figure professionali adeguate, segnalata dall'88% delle aziende come rischio 'medio-alto' per la propria attività.

Guardando avanti, nel 2025 cresce al 58,8% la quota di imprese lodigiane che prevede un fatturato in aumento; cui si affianca il 19,6% che si aspetta una stabilità e il 21,6% che delinea una riduzione.

Riguardo ai rischi, le imprese avvertono ancora l'ostacolo riguardante il reperimento di profili lavorativi in linea con le proprie esigenze (88% dei rispondenti lo definisce come rischio 'medio-alto'). Inoltre, si intensifica notevolmente la percezione dei rischi legati al panorama internazionale: il 60% delle imprese considera come rischio 'medio-alto' l'aumento del costo dell'energia, il 73% i rincari delle materie prime e il 75% l'insufficienza di domanda.





2

# Metodologia

Le prime 300 aziende di Lodi ordinate per fatturato conseguito nel 2023 compongono la nuova classifica “TOP”, per la prima volta allargata a 300 imprese (da 200 gli anni precedenti). L’analisi, condotta da Assolombarda in partnership con PwC e Banco BPM, seleziona le aziende con sede legale e/o operativa nella provincia di Lodi e appartenenti ai settori dell’industria, dei servizi non finanziari, del commercio, dell’agricoltura e delle attività estrattive. Da quest’anno, con l’obiettivo di una maggiore omogeneità del confronto, la classifica include solamente le società di capitali (escludendo altre forme giuridiche quali cooperative sociali e consorzi).

Per redigere la classifica 2024, sono stati elaborati i bilanci 2023 presenti nella banca dati Aida di Bureau Van Dijk al 21 ottobre 2024. In base alla disponibilità nella banca dati, sono stati presi in considerazione i bilanci di tipo consolidato (se l’azienda che consolida è in provincia), ordinario o abbreviato. In caso di disponibilità del bilancio consolidato di gruppo, nella classifica rientra solo quest’ultimo e sono esclusi di conseguenza quelli delle singole società partecipate.

Il criterio che ordina la classifica è come di consueto il fatturato calcolato come la somma delle voci ‘ricavi delle vendite e prestazioni’ e ‘altri ricavi e proventi’ del conto economico.

Oltre al fatturato, l'analisi è arricchita da altre informazioni sull'azienda, riferite al settore, alla localizzazione e ad alcuni indicatori di bilancio relativi alla redditività e alla situazione finanziaria.

Di seguito è possibile consultare il glossario contenente i dettagli sul calcolo degli indicatori.

**EBIT (in % sul fatturato):** acronimo di Earnings Before Interest and Taxes, segnala la capacità di un'impresa di generare reddito dalle operazioni svolte nel corso dell'esercizio, escludendo l'aspetto fiscale e la struttura del capitale. È dato dal reddito prima della somma algebrica delle gestioni finanziaria e straordinaria, nonché delle imposte sul reddito. L'indicatore è calcolato in percentuale sul fatturato.

**Posizione finanziaria netta/Patrimonio netto:** misura il grado di dipendenza finanziaria da terzi ed è dato dal rapporto tra i debiti finanziari al netto delle disponibilità liquide e il patrimonio netto dell'azienda.

**ROE (in %):** acronimo di Return On Equity, è l'indice di redditività del capitale proprio e si ottiene dividendo il risultato di esercizio per il patrimonio netto.


**Reddito di esercizio:** utile o perdita di esercizio, è la performance reddituale complessiva dell'impresa ed è calcolata come differenza tra ricavi e costi totali. È il risultato che si ottiene sottraendo al valore della produzione complessivo i costi di produzione, i risultati delle gestioni finanziaria e straordinaria e le imposte sul reddito.

**Sede:** è il comune presso il quale l'azienda ha la propria sede legale e, in alternativa, quella operativa. In caso di più sedi all'interno della provincia, in classifica viene riportato il comune della sede legale.

**Bilancio:** indica la tipologia di bilancio considerato. "C" sta per consolidato, "O" per ordinario, "A" per abbreviato. Ove è riportato "IAS", si tratta di un bilancio redatto secondo i principi internazionali IAS/IFRS.

**Settore:** rappresenta il comparto in cui opera principalmente l'azienda, individuato in base alla classificazione delle attività produttive ATECO 2007. In caso di holding, è indicato il settore che rappresenta la maggior quota di fatturato sul totale dell'attività delle partecipate.

**Macrosettore:** è la classificazione dei settori in categorie più ampie: 1) Industria, 2) Servizi, 3) Commercio, 4) Agricoltura, 5) Attività estrattive.

The background features a series of thin, light-colored wavy lines that flow from the top left towards the bottom right, creating a sense of movement and depth. The lines are closely spaced and follow a similar curved path.

3

# La classifica Top300

## 3.1 I RISULTATI COMPLESSIVI

La classifica delle “TOP” imprese della provincia di Lodi include quest’anno 300 aziende, contro le 200 considerate nelle scorse edizioni. L’espansione della classifica è una diretta conseguenza della notevole crescita del volume d’affari delle imprese lodigiane registrata negli ultimi anni: il fatturato dell’ultima impresa in classifica è passato dai 5,9 milioni di euro dell’anno di bilancio 2017 a 7,6 milioni di euro nell’edizione dell’anno scorso sui dati di bilancio 2022.

I ricavi delle “TOP 300” aziende riferiti al 2023 vanno da un minimo di 4,2 milioni di euro a un massimo di 1,9 miliardi di euro. La soglia massima di fatturato risulta in crescita rispetto all’anno scorso, a differenza della soglia inferiore di fatturato che è in decisa riduzione per via dell’espansione della classifica, come lo è, però anche, il fatturato della duecentesima impresa in classifica, pari a 7,4 milioni di euro.

In aggregato, i ricavi delle 300 aziende raggiungono i 14,4 miliardi di euro e la somma algebrica dei rispettivi risultati di esercizio ammonta a 663 milioni di euro. Grazie all’innesto delle nuove imprese in classifica il fatturato complessivo aumenta del +12,3% rispetto all’anno scorso; tuttavia, il reddito di esercizio aggregato mostra un arretramento

del -6,4%, a causa di un ristretto numero di grandi imprese che hanno registrato un calo della redditività.

→ **Tabella 1 - I risultati complessivi**

<b>Fatturato complessivo (€)</b>	<b>14.394.998.651</b>
<b>Reddito d'esercizio complessivo (€)</b>	<b>663.387.873</b>
<b>Aziende in utile (%)</b>	<b>91,0%</b>

Le realtà imprenditoriali incluse nella classifica sono rappresentative di tutti i settori economici, dall'industria, ai servizi, al commercio, all'agricoltura fino alle attività estrattive. Ricordiamo, infine, che volutamente sono escluse dall'analisi realtà assicurative, finanziarie, creditizie (le holding di gruppi industriali che redigono bilancio consolidato sono invece comprese).

→ **Tabella 2 - La classificazione delle aziende per macro settori**

	n. aziende	% aziende	fatturato (€)	% fatturato
<b>Industria</b>	<b>181</b>	<b>60,3</b>	<b>9.659.262.846</b>	<b>67,1</b>
<b>Servizi</b>	<b>40</b>	<b>13,3</b>	<b>3.490.376.493</b>	<b>24,2</b>
<b>Commercio</b>	<b>74</b>	<b>24,7</b>	<b>1.211.596.048</b>	<b>8,4</b>
<b>Agricoltura</b>	<b>3</b>	<b>1,0</b>	<b>21.320.731</b>	<b>0,1</b>
<b>Att. estrattive</b>	<b>2</b>	<b>0,7</b>	<b>12.442.533</b>	<b>0,1</b>

Dal punto di vista dimensionale, le top aziende della provincia si distribuiscono tra piccole realtà (fino ai 10 milioni di euro di fatturato) che pesano in numero il 45,7% del totale, medie aziende (dai 10 ai 50 milioni) che pesano il 39,0% e grandi aziende (oltre i 50 milioni) che incidono sul 15,3% del totale.

→ **Tabella 3 - La classificazione delle aziende per dimensione**

	n. aziende	% aziende	fatturato (€)	% fatturato
<b>Grandi imprese</b>	<b>46</b>	<b>15,3</b>	<b>11.050.381.448</b>	<b>76,8</b>
<b>Medie imprese</b>	<b>117</b>	<b>39,0</b>	<b>2.476.164.724</b>	<b>17,2</b>
<b>Piccole imprese</b>	<b>137</b>	<b>45,7</b>	<b>868.452.479</b>	<b>6,0</b>

**Box - Dettaglio dei macro settori**

Nel redigere la classifica, il Centro Studi Assolombarda ha mappato il settore di appartenenza di ciascuna azienda basandosi sui primi due digit della classificazione per attività Ateco 2007 e riconducendoli a tre macro settori. Di seguito lo schema utilizzato:

<b>Industria</b>	Alimentari e bevande Sistema moda Legno e arredi Carta e stampati Chimica e affini Farmaceutica Gomma-plastica Metallurgia Prodotti in metallo Elettronica Apparecchiature elettriche Macchinari Automotive Altre attività manifatturiere	<b>Manifatturiero</b>
	Edilizia Utilities	
<b>Servizi</b>	Alberghi e ristorazione Attività artistiche, sportive e di intrattenimento Attività di noleggio di macchine e attrezzature Attività immobiliari Attività informatiche Attività professionali Sanità Servizi specializzati Trasporti e logistica	
<b>Commercio</b>	Commercio al dettaglio Commercio all'ingrosso	
<b>Agricoltura</b>	Agricoltura	
<b>Attività estrattive</b>	Attività estrattive	

In termini di copertura territoriale, la classifica interessa buona parte dei comuni del lodigiano: sono 48, sui 60 totali, quelli con almeno una azienda in classifica. I comuni le cui imprese superano complessivamente 100 milioni di euro sono 21.

Delle 300 aziende 95 hanno sede in soli due comuni: Lodi (59) e Codogno (36). In termini di fatturato, la concentrazione si accentua nel comune di Lodi (4,4 miliardi di euro, il 30,8% del fatturato complessivo della TOP300), seguito a distanza dai comuni di Terranova dei Passerini (1,5 miliardi, 10,2%), Codogno (1,2 miliardi, 8,3%), Lodi Vecchio (962 milioni, 6,7%) e Pieve Fissiraga (798 milioni, 5,5%). Questi 5 comuni rappresentano, così, quasi il 62% dei ricavi della provincia: 8,9 miliardi di euro sui 14,4 totali. Ovviamente, sulle somme su base comunale incidono, talvolta, poche realtà particolarmente grandi.

→ **Tabella 4 - I primi 5 comuni per fatturato**

	Posizione per fatturato	Fatturato (€)	Aziende (n.)
<b>Lodi</b>	1	4.428.353.760	59
<b>Terranova dei Passerini</b>	2	1.469.422.209	4
<b>Codogno</b>	3	1.197.656.965	36
<b>Lodi Vecchio</b>	4	961.941.497	13
<b>Pieve Fissiraga</b>	5	797.517.477	7
	...	...	...
<b>Top 300</b>		<b>14.394.998.651</b>	<b>300</b>

### 3.2 LA TOP 10 DEI FATTURATI: 2 AZIENDE SOPRA AL MILIARDO DI EURO, 8 INDUSTRIALI

In cima alla classifica sono due le aziende sopra il miliardo di euro di fatturato: Zucchetti Group S.p.A. (Lodi), che supera 1,9 miliardi di euro, e Sasol Italy S.p.A. (Terranova dei Passerini), che si avvicina a 1,5 miliardi di euro.

Completano la top ten: in terza posizione Sodalis S.r.l. (Lodi Vecchio), quarta Sipcam Oxon S.p.A. (Lodi), quinta Gruppo Itelyum (Pieve Fissiraga), sesta Prysmian cavi e sistemi Italia S.r.l. (Merlino), settima Gruppo Di Martino (Guardamiglio), ottava MTA S.p.A. (Codogno), nona Ibsa Farmaceutici Italia S.r.l. (Lodi) e decima Aperam stainless services & solutions Italy S.r.l. (Massalengo).

Di queste prime dieci aziende della TOP300, soltanto Gruppo Zucchetti e Gruppo Di Martino operano nel settore dei servizi, mentre le altre 8 sono realtà industriali, di cui 4 appartenenti al settore chimico.



### 3.3 LE TOP 50 CONCENTRANO QUASI L'80% DEL FATTURATO COMPLESSIVO

Allargando lo sguardo alle prime 50 imprese, si osserva che esse compongono da sole ben il 78,0% del fatturato dell'intero ranking. Ben 37 imprese appartengono all'industria, in particolare al chimico (11) e all'alimentare (10), entrambi settori di forte specializzazione del territorio.

### 3.4 2023 E 2022: UNO SGUARDO AGLI INDICATORI DI PERFORMANCE

Focalizzandosi su un campione chiuso di 179 realtà presenti in classifica anche l'anno scorso (e con lo stesso consolidamento), è possibile svolgere qualche confronto tra i risultati del 2023 e quelli dell'anno precedente. Nei dati 2023 si osserva un rallentamento della crescita del fatturato aggregato, che registra un incremento del +1,9%. I valori di fatturato sono comunque superiori del +42,3% rispetto a quelli del 2019 pre-Covid. A conferma della sostanziale stabilità del fatturato, poco più della metà (il 56,4%) delle aziende del campione registra un aumento dei ricavi, una quota in netto calo dall'79,9% nel 2022.

La redditività rimane, invece, straordinaria e in crescita: considerando tutte le 300 imprese in classifica, l'EBIT mediano sui ricavi passa dal 4,8% nel 2022 al 6,1% nel 2023, il ROE mediano dal 11,7% al 13,11%, nuovo record. Infine, la quota di aziende in utile nel 2023 si attesta all'91,0%, meglio che nel 2022 (89,5%) e al massimo storico dal 2017.

### 3.5 LA REDDITIVITÀ MISURATA DALL'EBIT

Le 50 principali società della "TOP" per margini vantano un EBIT in rapporto al fatturato maggiore del 14% (fino a un massimo di quasi il 60%). Nella top five, si trovano Lava & cuce S.r.l. (con una incidenza del 58,3%), seguita da Tai Milano S.p.A. (44,15%), Unique S.r.l. (37,55%), Contrel elettronica S.r.l. (32,82%) e Immobiliare Lodi S.r.l. (30,38%).

→ **Tabella 5 – Le prime 10 imprese per EBIT (% su fatturato)**

	Denominazione azienda	EBIT 2023 (% su fatturato)
1	LAVA & CUCE SRL	58,33
2	TAI MILANO S.P.A.	44,15
3	UNIQUE - SOCIETA' A RESPONSABILITA' LIMITATA	37,55
4	CONTREL ELETTRONICA SRL	32,82
5	IMMOBILIARE LODI S.R.L.	30,38
6	GAMES LODI S.P.A.	29,46
7	AZETA SRL	28,92
8	SOLANA SOCIETA' AGRICOLA S.P.A. ENUNCIABILE ANCHE IN FORMA BREVE SOLANA S.P.A.	27,35
9	AF SYSTEMS SOCIETA' PER AZIONI	27,00
10	AUDIOLUX SRL	26,22

I risultati sono indipendenti dalla dimensione aziendale, infatti le 50 aziende analizzate hanno ricavi compresi in un range molto ampio, da 4 milioni a 389 milioni di euro.

In termini di redditività del capitale proprio, la quasi totalità (44) delle top 50 per EBIT vantano un ROE (Return On Equity) a doppia cifra.



**4**

# Top of the Tops

## 4.1 LE IMPRESE CRESCIUTE DI PIÙ DAL 2017 AL 2023

In questo capitolo vengono esaminate le imprese che sono cresciute di più, fra quelle presenti sia nella Classifica Top300 di quest'anno che nella Classifica Top200 del 2018, ossia la prima edizione dell'analisi.

Nel complesso, ben 148 aziende che fanno parte della Classifica Top300 di quest'anno erano già presenti nell'edizione Top200 del 2018. Il loro fatturato totale, pari a 5,6 miliardi di euro nell'esercizio di bilancio 2017, è aumentato di oltre il 57% arrivando a 8,8 miliardi di euro nel 2023. Anche il fatturato mediano è cresciuto sensibilmente da 14,9 a 21 milioni di euro (+41,1%).

Si tratta tassi di crescita cumulati particolarmente elevati, che testimoniano la capacità delle top imprese lodigiane di espandere in maniera significativa il proprio giro d'affari. Vale la pena osservare che il risultato aggregato appena discusso non è di certo un dato scontato: circa un'impresa su cinque tra le 148 presenti sia nell'edizione 2018 che in quella di quest'anno, infatti, ha registrato un calo del fatturato.

Tra le imprese in espansione che concorrono alla performance complessiva si distinguono 10 aziende 'Top of the Tops' che hanno fatto registrare gli aumenti di fatturato più importanti (in percentuale) tra il 2017 e il 2023.

Al primo posto si posiziona Azeta S.r.l., impresa di Casalpusterlengo attiva nella costruzione di impianti di distribuzione di energia elettrica che ha registrato una crescita del fatturato di ben il 370% nel periodo considerato, quasi 5 volte il valore attuale rispetto ad allora. Sul secondo gradino del podio si trova, poi, Zucchetti Group S.p.A., importante azienda lodigiana con soluzioni software integrate a supporto della gestione aziendale, che ha più che quadruplicato il suo fatturato (+325%). Al terzo posto si posiziona Ceresa S.r.l., localizzata a Sordio e operante nel commercio all'ingrosso di prodotti zootecnici, il cui fatturato è cresciuto del 313% tra il 2017 e il 2023. Il quarto posto della classifica è occupato da Mariani S.r.l. (+249%), azienda di Lodi che distribuisce combustibili, lubrificanti e additivi. Seguono Stella Bianca S.r.l., impresa di Ossago Lodigiano del settore caseario, al 5° posto con una crescita del +218%, e Olympus Italia S.r.l., al 6° posto (+216%), che opera a Tavazzano con Villavesco nella produzione e distribuzione di latticini e prodotti alimentari. Al settimo posto si posiziona I.C.R. Industrie Cosmetiche Riunite S.p.A. (+205% il fatturato nel 2023 rispetto al 2017) che si occupa a Lodi di sviluppo, produzione e distribuzione di profumi e cosmetici, mentre all'ottavo c'è IBSA farmaceutici Italia S.r.l. (+189%), impresa anch'essa lodigiana e attiva nella ricerca e sviluppo di farmaci, dispositivi medici e integratori alimentari. Chiudono la classifica Solana società agricola S.p.A., industria conserviera situata a Maccastorna (9° posto, +166%) e Tendarredo S.r.l., azienda che a Codogno progetta e realizza pergole bioclimatiche o in tessuto e tende da sole (10° posto, +162%).

Questi dati mostrano che le migliori prestazioni non sono limitate a un solo settore, ma rappresentano un'ampia varietà di comparti, tra cui alcuni tipici delle vocazioni produttive lodigiane. Il successo infatti coinvolge diversi ambiti, dai servizi all'agroalimentare, dalla cosmetica all'edilizia, riflettendo un equilibrio diversificato tra settori economici.

→ Tabella 6 – Le 10 aziende ‘TOP OF THE TOPS’

Classifica	Denominazione azienda	Variazione % fatturato 2023/2017	Rapporto fatturato 2023/2017	Sede (Comune)	Settore
1	<b>AZETA S.R.L.</b>	+370%	4,7	Casalpusterlengo	Edilizia
2	<b>ZUCCHETTI GROUP S.P.A.</b>	+325%	4,3	Lodi	Attività informatiche
3	<b>CERESA S.R.L.</b>	+313%	4,1	Sordio	Commercio all'ingrosso
4	<b>MARIANI S.R.L.</b>	+249%	3,5	Lodi	Commercio all'ingrosso
5	<b>STELLA BIANCA S.R.L.</b>	+218%	3,2	Ossago Lodigiano	Alimentari e bevande
6	<b>OLYMPUS ITALIA S.R.L.</b>	+216%	3,2	Tavazzano con Villavesco	Commercio all'ingrosso
7	<b>I.C.R. INDUSTRIE COSMETICHE RIUNITE S.P.A.</b>	+205%	3,1	Lodi	Chimica e affini
8	<b>IBSA FARMACEUTICI ITALIA S.R.L.</b>	+189%	2,9	Lodi	Farmaceutica
9	<b>SOLANA SOCIETA' AGRICOLA S.P.A.</b>	+166%	2,7	Maccastorna	Alimentari e bevande
10	<b>TENDARREDO S.R.L.</b>	+162%	2,6	Codogno	Prodotti in metallo

Nota metodologica: nei casi in cui il bilancio di un'impresa sia apparso nelle classifiche 2018 e 2024 con un consolidamento diverso, la variazione di fatturato è stata calcolata facendo riferimento alla medesima tipologia.

The background features a series of thin, light-colored wavy lines that flow from the top left towards the bottom right, creating a sense of movement and depth. The lines are closely spaced and follow a similar curved path.

**5**

# Il quadro economico

Dallo scoppio della pandemia in poi si sono susseguiti una serie di eventi straordinari che hanno reso particolarmente complesso e incerto il panorama internazionale e condizionato, a livello micro, la programmazione e l'operatività delle imprese. All'interno di questo quadro instabile, le realtà produttive della provincia di Lodi sono riuscite comunque a proseguire lungo il percorso di rilancio avviato dopo la crisi pandemica, con velocità più ridotta nel complesso del 2023 e con maggior vigore nella prima metà del 2024.

In particolare, nel 2023 la produzione manifatturiera lodigiana è aumentata del +1,6%, in netta decelerazione rispetto all'anno precedente per effetto del rallentamento della domanda globale, ma tenendo decisamente di più rispetto all'industria lombarda che, nel complesso, è rimasta sostanzialmente ferma (+0,2%).

Inoltre, pur con un profilo cedente nel corso dei trimestri, le esportazioni lodigiane sono cresciute del +5,3% su base annua (dato che si confronta con un moderato +0,5% a livello regionale), raggiungendo il record di 5,7 miliardi di euro nei dodici mesi. A trainare l'export della provincia di Lodi è stata soprattutto l'elettronica, che incide per la metà delle vendite estere del territorio e che ha segnato un incremento del +3,7%. Seguono, in termini di



contributo, la meccanica, le cui esportazioni sono aumentate del +24,9%, la chimica (+9,1%) e l'alimentare (+8,4%).

Il mercato del lavoro è stato, invece, meno dinamico in termini di occupati, diminuiti di 186 mila unità nel 2023, e quindi con riferimento al tasso di occupazione, in lieve calo al 67,3% (percentuale, comunque, superiore al 65,6% del pre-Covid). D'altra parte, il tasso di disoccupazione è sceso a un contenuto 4,0%, al pari del totale regionale.

Dopo un 2023 caratterizzato dalla progressione sia dell'attività produttiva sia della proiezione internazionale, la tendenza si è irrobustita nella prima metà del 2024, a differenza del quadro complessivo regionale che è rimasto debole. Nel primo trimestre i livelli di produzione della manifattura lodigiana hanno superato, infatti, del +2,6% quelli di inizio 2023 e del +2,1% quelli del trimestre precedente, quando invece l'industria lombarda ha registrato segno negativo su entrambi gli orizzonti temporali (-1,1% su base annua e -0,3% nel confronto trimestrale). Sempre nei primi tre mesi del 2024 si è osservato un dinamismo anche nelle vendite sui mercati internazionali, in cui Lodi è cresciuta del +14,4% rispetto a un anno prima, trainata totalmente dal settore dell'elettronica (+32,8%).

La crescita è proseguita e si è fatta più intensa nel secondo trimestre di quest'anno. Per quanto riguarda la produzione manifatturiera, le imprese di Lodi hanno evidenziato un nuovo incremento, pari al +5,6% rispetto a un anno prima, ancora in netto distacco dal dato medio lombardo, pari al -1,2%; sul fronte delle esportazioni, il loro valore tra aprile e giugno 2024 è aumentato del +17,7%. I contributi più consistenti sono giunti dai settori di specializzazione del territorio: elettronica (+24,9% l'export in primavera), farmaceutica (+39,5%), chimica (+5,8%), meccanica (+18,4%), apparecchi elettrici (+8,5%) e dall'exploit dell'automotive (+109,6%).

In aggiunta, è interessante osservare come quasi il 60% delle esportazioni lodigiane si dirigano verso due paesi europei: la Spagna (per ben il 48,9% nel 2023) e la Francia (per il 10,9%), mentre si evidenzia una bassa esposizione verso paesi come la Germania (terzo partner commerciale ma con una quota limitata, pari al 4,8%) e gli USA (1,2%), che presentano attualmente diversi elementi di incertezza.

In conclusione, nel complesso del 2024, le stime che formuliamo per il territorio di Lodi sono di una crescita del PIL pari al +0,6%, leggermente superiori alle previsioni per l'Italia (+0,5% secondo Prometeia). Nonostante il profilo di espansione della prima metà dell'anno, l'acuirsi dell'incertezza e il perdurare della stagnazione europea condizionano l'evolvere dell'attività delle imprese, soprattutto con riferimento alla domanda interna, e ne riducono la dinamicità.

→ Figura 1 - **Previsioni PIL 2024**  
(var. %)



Fonte: Centro Studi Assolombarda



6

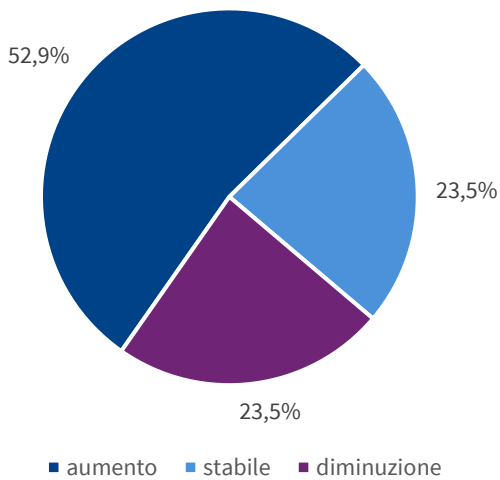
## Le prospettive e i rischi

Le indicazioni raccolte da Assolombarda presso un campione di imprese nel logidiano dell'industria e dei servizi innovativi segnalano una crescita decelerata dell'economia del territorio nell'anno che si avvia a conclusione e attese volte al maggiore ottimismo per l'anno nuovo. Il quadro, dunque, è coerente con le rilevazioni a livello macro, con previsioni di PIL per Lodi che si attestano al +0,9% nel 2025, una espansione ancora una volta superiore a quella nazionale (+0,7% nello scenario di Prometeia).

Nel dettaglio dei risultati della survey tra le associate svolta a ottobre, oltre la metà (52,9%) delle imprese lodigiane dichiara nei preconsuntivi un aumento del fatturato nel 2024 rispetto al 2023, mentre il 23,5% si attende una stabilità e un altrettanto 23,5% una diminuzione. La fotografia è meno rosea rispetto a quanto fosse stato previsto nella rilevazione dello scorso autunno, quando la quota di imprese che prevedeva un aumento di fatturato per quest'anno era il 57%. In termini di margini, il 37,3% delle aziende rispondenti si attende un Ebit in crescita nel 2024, il 35,3% stabile e il restante 27,5% in contrazione.

→ **Figura 2 - Preconsuntivi fatturato 2024 rispetto al 2023**

(% imprese sul totale rispondenti)



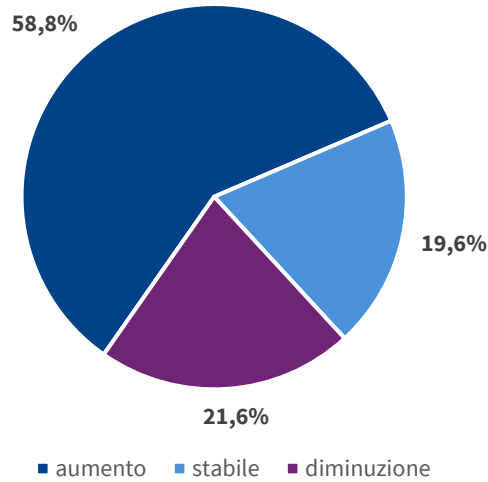
Fonte: Centro Studi Assolombarda, 51 imprese dell'industria e dei servizi innovativi rispondenti

Nei primi dieci mesi di quest'anno, le imprese del territorio hanno condiviso un chiaro ostacolo: la difficoltà nel reperimento di figure professionali adeguate. Difatti, questa criticità è segnalata dall'88% della aziende come rischio 'medio-alto' per la propria attività. La preoccupazione delle imprese è riscontrabile anche dall'indagine Excelsior sui programmi di assunzione secondo la quale, nel 2023, il 46% dei candidati ricercati nel lodigiano sono risultati difficoltosi da individuare, una percentuale elevata e in sensibile aumento (era il 41% nel 2022). In questi mesi, gli altri rischi sentiti dalle imprese sono strettamente connessi al contesto globale e riguardano innanzitutto l'insufficienza di domanda (il 57% delle imprese lo considera un rischio 'medio-alto'), seguita dalle quotazioni delle materie prime e/o componenti (52%) e dal costo dell'energia (41%).

Sempre dall'indagine è possibile trarre indicazioni sul prossimo futuro. Nel 2025, cresce al 58,8% la quota di imprese lodigiane che prevede un fatturato in aumento; cui si affianca il 19,6% che si aspetta una stabilità e il 21,6% che delinea una riduzione.

→ **Figura 3 - Previsioni fatturato 2025 rispetto al 2024**

(% imprese sul totale rispondenti)

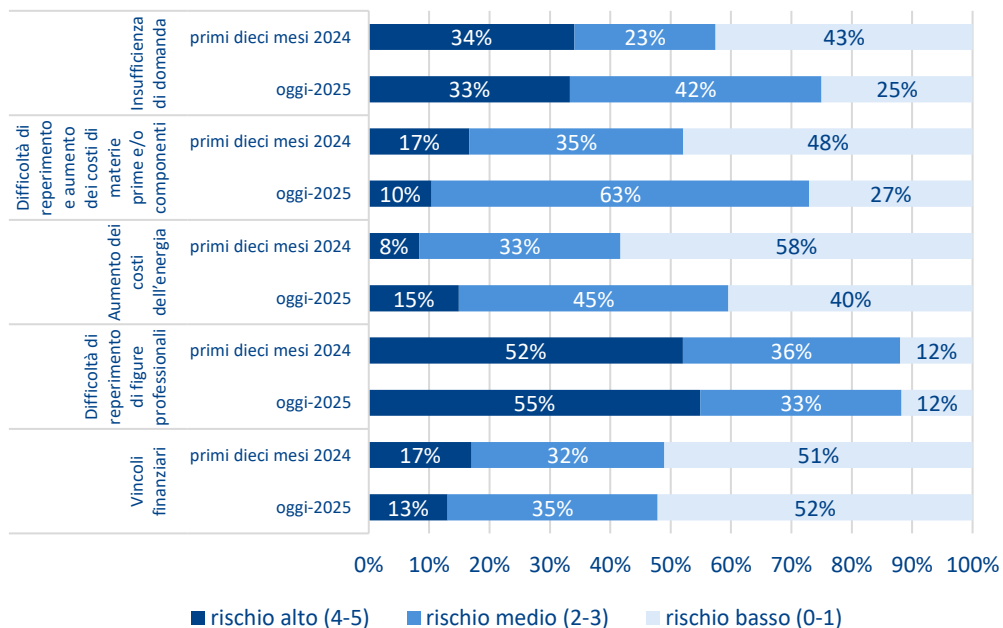


Fonte: Centro Studi Assolombarda, 51 imprese dell'industria e dei servizi innovativi rispondenti

Guardando ai rischi in prospettiva, le imprese avvertono ancora l'ostacolo riguardante il reperimento di profili lavorativi in linea con le proprie esigenze (88% dei rispondenti). Inoltre, si intensifica notevolmente la percezione dei rischi legati al panorama internazionale: il 60% delle imprese considera come rischio 'medio-alto' l'aumento del costo dell'energia, il 73% i rincari delle materie prime e il 75% l'insufficienza di domanda.

→ **Figura 4 - Ostacoli principali nei primi 10 mesi del 2024 e rischi da oggi a fine 2025**

(% imprese sul totale rispondenti)



Fonte: Centro Studi Assolombarda, 51 imprese dell'industria e dei servizi innovativi rispondenti



7

# **Appendice: la classifica per fatturato**



# TOP 300 Le eccellenze di Lodi

## Analisi 2024

### La classifica per fatturato

#### Legenda

**Fatturato** = A1 (Ricavi delle vendite e delle prestazioni) + A5 (Altri ricavi e proventi)

**EBIT/Ricavi delle vendite** = [A (Valore della produzione) – B (Costi della produzione) / [A1 (Ricavi delle vendite e delle prestazioni) + A5 (Altri ricavi e proventi)] \* 100

**PFN / PN** = (Banche entro l'esercizio + Banche oltre l'esercizio + Altri finanziamenti entro l'esercizio + Altri finanziamenti oltre l'esercizio - Totale disponibilità liquide) / Patrimonio Netto

**ROE (%)** = Risultato di esercizio / Patrimonio Netto \* 100

#### Note

\* Società di cui l'anno scorso è stato pubblicato il bilancio ordinario, quest'anno il consolidato

(1) Dati forniti dall'azienda

2023	2022	Denominazione azienda	Fatturato 2023 €	EBIT 2023 % su fatturato	PFN/Patrimonio Netto 2023	ROE 2023 %	Reddito d'esercizio 2023 €	Sede (Comune)	Bilancio	Settore	Macro settore
1	1	ZUCCHETTI GROUP SPA (1)	1.936.614.401	13,52	0,18	16,61	152.817.269	Lodi	C	Attività informatiche	2
2	2	SASOL ITALY S.P.A.	1.447.223.246	-3,05	0,02	-9,17	-19.567.571	Terranova dei Passerini	C	Chimica e affini	1
3	4	SODALIS SRL	798.051.281	9,05	0,01	4,22	43.448.433	Lodi Vecchio	C	Chimica e affini	1
4	3	SIPCAM OXON S.P.A.	617.247.491	11,67	0,19	9,57	36.048.778	Lodi	C	Chimica e affini	1
5	5	GRUPPO ITELYUM	585.170.087	2,38	-0,02	-8,38	-22.773.519	Pieve Fissiraga	C	Chimica e affini	1
6	new	PRYSMIAN CAVI E SISTEMI ITALIA S.R.L.	506.099.000	2,31	0,10	12,01	9.779.000	Mertino	O-IAS	Apparecchiature elettriche	1
7	new	GRUPPO DI MARTINO	428.477.000	6,24	0,15	13,11	20.298.000	Guardamiglio	C	Trasporti e logistica	2
8	8	MTA S.P.A.	389.262.279	14,45	0,09	19,89	37.660.970	Codogno	C	Automotive	1
9	9	IBSA FARMACEUTICI ITALIA S.R.L.	361.139.000	14,41	0,14	23,05	35.265.000	Lodi	O-IAS	Farmaceutica	1
10	6	APERAM STAINLESS SERVICES & SOLUTIONS ITALY SRL	314.002.358	-7,14	5,34	n.d.	-24.159.078	Massalengo	O	Prodotti in metallo	1
11	10	ENEGREEN S.P.A.	304.121.121	21,45	-0,50	49,92	47.203.773	Codogno	O	Edilizia	1
12	7	INOVYN PRODUZIONE ITALIA S.P.A.	215.251.000	9,47	-0,30	23,25	19.950.000	Tavazzano con Villavesco	O-IAS	Chimica e affini	1
13	12	A.F. LOGISTICS SPA	186.284.575	11,88	0,32	3,67	6.443.378	Lodi	C	Trasporti e logistica	2
14	34	I.C.R. INDUSTRIE COSMETICHE RIUNITE SPA (1)	167.437.309	5,51	0,06	9,50	7.464.314	Lodi	C	Chimica e affini	1
15	14	FERRARI GIOVANNI INDUSTRIA CASEARIA SPA	167.312.976	2,70	2,57	4,89	1.183.436	Ossago Lodigiano	O	Alimentari e bevande	1
16	17	ALSCO ITALIA S.R.L.	161.135.202	12,73	-0,03	10,41	15.291.261	Mertino	C	Servizi specializzati	2
17	15	GUARDAMIGLIO S.R.L.	154.166.000	3,39	0,15	54,26	3.775.000	Ospedaletto Lodigiano	O-IAS	Commercio all'ingrosso	3
18	18	FORMEC BIFFI S.P.A.	150.867.136	4,28	-0,02	13,28	4.276.896	San Rocco al Porto	O	Alimentari e bevande	1
19	13	POLIGOF SPA	131.443.000	3,64	0,48	3,69	1.677.000	Pieve Fissiraga	C-IAS	Gomma-plastica	1
20	16	UNILEVER ITALIA MANUFACTURING SRL	120.124.495	4,31	0,00	2,15	5.523.059	Casalpusterlengo	O	Chimica e affini	1
21	19	EURODIFARM S.R.L.	97.904.910	1,70	0,00	6,41	1.190.881	Casalmaiocco	O	Trasporti e logistica	2
22	20	POLENGHI GROUP S.P.A.	92.224.293	2,91	0,31	-0,91	-290.958	San Rocco al Porto	C	Alimentari e bevande	1
23	11	GRITTI ENERGIA S.R.L.	90.797.329	2,77	1,38	16,99	2.054.914	Lodi	O	Utilities	1
24	23	L'ERBOLARIO SOCIETA' BENEFIT S.R.L.	89.522.822	13,39	-0,06	4,77	13.661.119	Lodi	O	Chimica e affini	1
25	22	S.T.A.R. SOCIETA' TRASPORTI AUTOMOBILISTICI REGIONALI SOCIETA' PER AZIONI	88.534.740	11,07	-0,03	22,71	8.907.851	Lodi	C	Trasporti e logistica	2
26	25	PHSE S.R.L.	87.366.799	13,15	1,88	13,39	4.080.125	San Martino in Strada	C	Trasporti e logistica	2
27	24	AB PARFUMS S.P.A.	86.200.169	3,11	-0,01	2,29	1.472.920	Lodi	O	Chimica e affini	1
28	27	KNOLL INTERNATIONAL S.P.A.	82.065.590	16,30	-0,12	15,60	9.957.744	Graffignana	O	Legno e arredo	1

2023	2022	Denominazione azienda	Fatturato 2023 €	EBIT 2023 % su fatturato	PFN/Patrimonio Netto 2023	ROE 2023 %	Reddito d'esercizio 2023 €	Sede (Comune)	Bilancio	Settore	Macro settore
29	new	LUSOCHIMICA - S.P.A.	81.556.089	3,16	-0,02	1,84	932.677	Casaletto Lodigiano	O	Chimica e affini	1
30	87	ZELLER PLASTIK ITALIA S.R.L.*	76.701.053	9,26	-0,18	17,69	5.046.268	Orio Litta	C	Gomma-plastica	1
31	26	MOLINO PAGANI S.P.A.	73.468.188	2,24	1,61	6,12	582.779	Borghetto Lodigiano	O	Alimentari e bevande	1
32	31	GES.CAR. S.R.L.	73.424.344	-6,15	0,39	n.d.	-4.326.996	Ospedaletto Lodigiano	O	Alimentari e bevande	1
33	35	LAZZARI S.P.A. (1)	72.766.083	3,23	0,17	14,35	1.618.667	Lodi	C	Commercio all'ingrosso	3
34	29	SAFIN S.P.A.	70.895.318	9,50	0,13	3,70	1.620.401	Sant'Angelo Lodigiano	C	Attività immobiliari	2
35	21	CONDEVO S.P.A.	70.284.574	1,02	0,30	0,70	214.250	Marudo	O	Prodotti in metallo	1
36	53	CONTINUUS - PROPERZI S.P.A.	68.949.078	0,52	-0,66	5,52	1.518.423	Sordio	C	Macchinari	1
37	43	SOLANA SOCIETA' AGRICOLA S.P.A.	67.299.259	27,35	-0,42	30,49	14.041.144	Maccastorna	O	Alimentari e bevande	1
38	39	INOXFUCINE S.P.A.	64.377.647	18,18	-0,27	15,47	9.560.605	Montanaso Lombardo	O	Prodotti in metallo	1
39	30	CONTINENTAL COATED SYSTEMS ITALY S.P.A.	64.074.397	11,15	-0,21	6,29	6.640.474	Lodi Vecchio	O	Gomma-plastica	1
40	33	CARNITALIA SRL	63.923.268	6,17	-0,09	5,92	2.800.249	Ospedaletto Lodigiano	O	Alimentari e bevande	1
41	32	CASTAGNA UNIVEL S.P.A.	62.473.815	11,44	-0,18	15,16	5.543.599	Guardamiglio	C	Gomma-plastica	1
42	37	STELLA BIANCA S.R.L.	60.636.147	3,86	3,52	29,83	1.505.034	Ossago Lodigiano	O	Alimentari e bevande	1
43	28	THERMAL CERAMICS ITALIANA S.R.L.	60.103.874	-10,13	0,00	-22,74	-6.555.387	Casalpusterlengo	C	Altre attività manifatturiere	1
44	40	SOCIETA' ITALIANA VETERINARIA AGRICOLA MILANO S.P.A.	55.543.437	1,08	0,69	1,21	190.612	Casalpusterlengo	O	Alimentari e bevande	1
45	42	LD RETI S.R.L.	54.631.000	18,79	0,03	3,11	5.127.000	Lodi	O-IAS	Utilities	1
46	41	CENTRO SPERIMENTALE DEL LATTE S.R.L.	53.228.268	24,67	-0,18	11,15	10.656.289	Zelo Buon Persico	O	Alimentari e bevande	1
47	51	OLYMPUS ITALIA S.R.L.	46.610.354	2,57	-1,47	65,54	849.537	Tavazzano con Villavesco	O	Commercio all'ingrosso	3
48	52	COSMOSOL SRL	46.390.585	3,42	0,29	9,01	1.151.075	Mulazzano	O	Chimica e affini	1
49	55	L'ERBOLARIO FRANCHISING SOCIETA' BENEFIT S.R.L.	45.541.108	3,86	-1,95	63,11	1.209.365	Lodi	O	Commercio al dettaglio	3
50	60	MARIANI S.R.L.	45.113.482	1,46	4,28	0,59	14.778	Lodi	O	Commercio all'ingrosso	3
51	36	TECHNOGENETICS S.P.A.	44.489.000	2,60	0,48	0,31	150.000	Lodi	O-IAS	Chimica e affini	1
52	46	VIGORPLANT ITALIA S.R.L.	41.746.752	6,96	-0,42	11,24	2.063.133	Fombio	O	Chimica e affini	1
53	47	PELLINI S. P. A.	41.171.258	17,28	-0,20	17,53	6.693.898	Codogno	O	Prodotti in metallo	1
54	new	SECONDLIFE S.R.L.	41.041.000	-6,60	0,96	-27,30	-3.207.000	Cornegliano Laudense	C	Apparecchiature elettriche	1
55	59	LEICA GEOSYSTEMS SPA A SOCIO UNICO	40.634.105	6,89	-0,01	72,69	2.038.091	Cornegliano Laudense	O	Commercio all'ingrosso	3
56	69	SAREL SRL	39.783.150	14,23	-0,47	16,09	3.764.273	Lodi	O	Apparecchiature elettriche	1
57	58	PBA S.R.L.	39.134.001	4,95	1,43	27,50	1.502.985	Fombio	O	Alimentari e bevande	1
58	57	SOCIETA' ACQUA LODIGIANA S.R.L.	38.288.331	3,80	0,40	0,44	223.189	Lodi	O	Utilities	1
59	50	NEW WAVE ITALIA S.R.L.	38.195.927	15,04	0,01	15,37	4.178.671	Codogno	O	Commercio all'ingrosso	3
60	54	OMNISYST S.P.A.	36.614.902	2,67	0,51	-5,36	-1.618.721	Sant'Angelo Lodigiano	O	Attività professionali	2
61	44	BAERLOCHER ITALIA SPA	34.188.416	3,05	-0,08	34,95	10.888.195	Lodi	O	Chimica e affini	1
62	45	DIUSA RENDERING S.R.L.	33.412.282	8,18	-0,17	6,76	3.222.315	Fombio	O	Alimentari e bevande	1
63	79	L.A.Z. S.P.A.	33.127.452	4,45	0,21	6,33	840.079	Sordio	O	Prodotti in metallo	1
64	65	SAVENICA FROMAGE & DAIRY ITALIA S.P.A.	32.208.785	2,70	-0,27	11,65	626.162	Ossago Lodigiano	O	Alimentari e bevande	1
65	49	ARCHIMICA S.P.A.	31.536.000	-14,49	1,35	-41,06	-5.777.000	Lodi	O-IAS	Farmaceutica	1
66	68	ITALTERGI S.R.L.	31.465.226	12,11	0,49	8,01	1.777.718	Codogno	O	Automotive	1
67	77	FA CHEMICAL LOGISTIC SRL	31.079.457	3,49	0,25	15,36	923.137	Lodi	O	Trasporti e logistica	2
68	72	ALTACHIARA S.R.L.	31.010.171	1,29	0,05	8,49	202.251	Pieve Fissiraga	O	Alberghi e ristorazione	2
69	80	INDUSTRIA MECCANICA BASSI LUIGI E C. S.P.A.	29.677.439	3,51	0,20	2,86	650.044	San Rocco al Porto	O	Metallurgia	1
70	73	IMBALLAGGI PROTETTIVI S.R.L.	29.510.255	1,32	2,38	2,42	112.390	Massalengo	O	Gomma-plastica	1
71	67	PANCOTTI S.P.A.	29.467.602	8,02	-0,58	24,85	1.710.418	Guardamiglio	O	Commercio all'ingrosso	3
72	61	FIAPTECH S.R.L.	29.202.018	24,60	-0,65	29,10	5.323.851	Codogno	O	Gomma-plastica	1
73	91	AZETA SRL	28.602.358	28,92	-0,30	52,05	5.938.581	Casalpusterlengo	O	Edilizia	1
74	63	AGRISEME S.R.L.	28.591.671	12,34	-0,40	14,63	2.583.489	Senna Lodigiana	O	Commercio all'ingrosso	3
75	83	ZETA SERVICE S.R.L.	28.579.138	20,43	-0,13	50,31	4.068.232	Lodi	O	Servizi specializzati	2

2023	2022	Denominazione azienda	Fatturato 2023 €	EBIT 2023 % su fatturato	PFN/Patrimonio Netto 2023	ROE 2023 %	Reddito d'esercizio 2023 €	Sede (Comune)	Bilancio	Settore	Macro settore
76	64	STRADE E SERVIZI S.R.L.	28.299.066	2,78	2,35	15,30	409.774	Sant'Angelo Lodigiano	O	Edilizia	1
77	71	CTS COMPAGNIA TRASPORTI SERVIZI S.P.A.	27.566.151	1,29	-0,24	10,57	295.695	Tavazzano con Villavesco	O	Trasporti e logistica	2
78	76	TEC-MAR S.R.L.	27.479.251	4,78	-0,35	7,19	935.514	Crespiatica	O	Apparecchiature elettriche	1
79	new	SP SRL	27.108.328	1,67	3,27	63,50	228.358	Codogno	A	Commercio all'ingrosso	3
80	74	GAMES LODI S.P.A.	26.346.325	29,46	-0,58	47,15	5.437.352	San Martino in Strada	O	Attività di noleggio di macchine e attrezzature	2
81	78	CERESA SRL DI CERESA LUISANNA ED ERMINIO	24.735.324	2,33	0,61	16,99	388.138	Sordio	O	Commercio all'ingrosso	3
82	89	SGARIBOLDI S.R.L.	24.609.195	4,50	1,34	11,55	571.585	Codogno	O	Macchinari	1
83	92	TIESSE LOGISTICS S.P.A.	24.422.648	5,08	-0,20	22,42	806.487	Massalengo	O	Trasporti e logistica	2
84	94	A.D.M. S.R.L.	24.352.921	1,18	6,61	-26,72	-376.824	Lodi	O	Commercio all'ingrosso	3
85	82	INDUSTRIA CASEARIA RAIMONDI SRL	23.808.544	14,09	0,08	18,39	2.383.745	Ospedaletto Lodigiano	O	Alimentari e bevande	1
86	86	TECNOCOSMESI - S.P.A.	23.546.431	3,10	-0,10	0,55	116.898	Massalengo	O	Chimica e affini	1
87	96	TAI MILANO S.P.A.	23.245.868	44,15	-0,76	24,88	7.930.676	Guardamiglio	O	Macchinari	1
88	70	T.A. S.R.L.	23.182.509	12,76	-0,21	14,83	2.383.441	Pieve Fissiraga	O	Prodotti in metallo	1
89	100	GALLUCCIO ANGELO S.R.L.	22.995.294	1,64	1,16	2,51	59.100	Lodi	O	Commercio all'ingrosso	3
90	88	CAVITRUCK S.R.L.	22.973.828	4,82	0,65	19,25	717.093	Fombio	O	Commercio all'ingrosso	3
91	90	KOSTRUIRE S.R.L.	22.519.046	3,67	0,58	12,13	410.571	Codogno	O	Edilizia	1
92	75	ALUSTEEL COATING SRL	22.010.991	7,09	1,19	10,66	740.812	Somaglia	O	Prodotti in metallo	1
93	new	TECNIM S.R.L.	21.334.410	11,91	-0,13	15,26	1.790.714	Codogno	O	Altre attività manifatturiere	1
94	85	ABC ITALIA S.R.L.	20.598.792	12,78	-0,71	28,88	1.846.138	Somaglia	O	Commercio all'ingrosso	3
95	81	KOENIG & BAUER FLEXOTECNICA S.P.A.	19.875.962	1,30	-0,81	-13,75	-173.504	Tavazzano con Villavesco	O	Macchinari	1
96	167	TEMIX S.R.L.	19.754.762	8,61	0,14	26,52	1.128.437	Boffalora d'Adda	O	Chimica e affini	1
97	131	LME S.R.L.	19.475.679	1,52	-0,63	48,58	197.819	Codogno	A	Commercio all'ingrosso	3
98	99	FUTURA STORE S.R.L.	18.688.060	0,70	-2,29	145,13	114.297	Casalpusterlengo	O	Commercio al dettaglio	3
99	93	ERIDANA GAS SRL	18.468.902	1,21	0,86	2,34	57.610	San Fiorano	O	Commercio all'ingrosso	3
100	144	IMPRESA CO. GE. B S.R.L.	18.389.462	2,47	0,44	10,30	191.114	San Martino in Strada	O	Edilizia	1
101	149	S.I.M.A.S. S.R.L.	18.231.195	21,45	0,45	47,16	4.039.515	San Rocco al Porto	O	Metallurgia	1
102	113	EVENT MANAGEMENT S.R.L.	17.570.951	4,34	1,21	1,69	39.429	Zelo Buon Persico	O	Servizi specializzati	2
103	111	ANATOLIA SRL	17.459.675	14,03	0,47	45,03	1.776.895	Casalpusterlengo	O	Alimentari e bevande	1
104	new	LOSI S.R.L.	17.385.053	4,35	2,10	53,91	418.685	Casalpusterlengo	A	Commercio all'ingrosso	3
105	104	CASEIFICIO ZUCCHELLI S.R.L.	17.343.029	3,09	0,31	3,66	306.263	Orio Litta	O	Alimentari e bevande	1
106	116	GERVASI MARIO S.R.L.	17.203.646	21,15	-0,40	16,99	2.524.086	Codogno	O	Edilizia	1
107	97	MC-MANINI PREFABBRICATI SPA	17.067.890	5,39	-0,45	13,05	736.877	Somaglia	O	Altre attività manifatturiere	1
108	105	EMILCOTONI SPA	16.990.424	19,31	0,09	23,89	2.311.369	Codogno	O	Commercio all'ingrosso	3
109	126	PA DIGITALE S.P.A.	16.493.564	0,90	0,31	4,40	312.076	Pieve Fissiraga	O	Attività informatiche	2
110	108	FERRARI EUGENIO S.R.L.	16.409.243	6,16	0,14	36,32	996.494	Lodi Vecchio	O	Trasporti e logistica	2
111	101	PULI-ECO S.R.L.	16.182.428	10,26	0,07	25,75	1.244.852	Ospedaletto Lodigiano	O	Servizi specializzati	2
112	121	SOFFIENTINI PIERINO SRL	16.179.291	4,57	0,15	23,08	456.836	Somaglia	O	Commercio all'ingrosso	3
113	125	AUTOLIVRAGHI S.P.A.	16.106.247	2,06	1,63	8,40	51.298	Lodi	O	Commercio all'ingrosso	3
114	128	TENDARREDO S.R.L.	16.012.932	13,04	0,99	27,89	1.225.511	Codogno	O	Prodotti in metallo	1
115	118	TRASF ECO S.R.L.	15.755.196	6,40	2,78	43,96	666.687	Zelo Buon Persico	O	Apparecchiature elettriche	1
116	109	PIZZA SPRINT S.R.L.	15.305.294	5,37	4,11	n.d.	554.167	Castiglione d'Adda	O	Alimentari e bevande	1
117	132	DEKO S.R.L.	15.271.091	0,57	0,35	-7,86	-643.629	Senna Lodigiana	O	Chimica e affini	1
118	124	CALZI SRL	15.199.633	1,12	0,08	1,12	95.848	Bertonico	O	Alimentari e bevande	1
119	122	MICRODISEGNO S.R.L.	15.150.021	10,05	0,07	9,89	959.561	Lodi	O	Servizi specializzati	2
120	106	LIONS CAR S.R.L.	15.007.977	-1,65	2,41	-109,25	-412.853	Lodi	O	Commercio all'ingrosso	3
121	112	OPEN AGE S.R.L.	14.875.551	2,00	6,72	5,32	31.085	Lodi Vecchio	O	Commercio all'ingrosso	3

2023	2022	Denominazione azienda	Fatturato 2023 €	EBIT 2023 % su fatturato	PFN/Patrimonio Netto 2023	ROE 2023 %	Reddito d'esercizio 2023 €	Sede (Comune)	Bilancio	Settore	Macro settore
122	107	CLEAN CONSULT INTERNATIONAL S.P.A.	14.832.456	4,43	0,55	11,96	375.832	Lodi Vecchio	O	Commercio all'ingrosso	3
123	165	FINALPA S.R.L.	14.821.492	4,51	-0,24	17,16	392.958	Casalmiocco	A	Attività professionali	2
124	95	AIRPACK S.P.A.	14.715.666	4,64	-0,06	2,68	1.430.836	Ossago Lodigiano	O	Gomma-plastica	1
125	145	CDB ENGINEERING S.P.A.	14.703.682	5,34	1,93	5,76	211.059	Casalpusterlengo	O	Macchinari	1
126	135	AG TECHNICAL S.R.L.	14.613.172	4,10	3,75	0,10	1.831	Codogno	O	Prodotti in metallo	1
127	new	GENERAL RICAMBI S.P.A.	14.422.937	-17,21	26,52	n.d.	-3.081.344	Castiglione d'Adda	O	Automotive	1
128	127	CAVIDUE S.P.A.	14.215.351	8,67	-0,06	10,43	830.259	Fombio	O	Commercio all'ingrosso	3
129	134	SIDAGEL SRL	14.179.925	3,42	n.d.	32,46	249.655	San Martino in Strada	A	Commercio all'ingrosso	3
130	129	TECNOPLAST S.P.A.	13.872.986	7,07	0,40	4,89	417.303	Tavazzano con Villavesco	O	Gomma-plastica	1
131	new	ARCOBALENO S.R.L.	13.747.721	0,32	0,45	20,45	358.680	Lodi	O	Commercio all'ingrosso	3
132	110	LODIGIANA MACERI S.R.L.	13.429.463	13,02	0,73	13,40	1.064.686	Marudo	O	Commercio all'ingrosso	3
133	136	ITAL LEMON S.P.A.	13.254.543	7,11	0,10	7,87	563.261	Codogno	O	Alimentari e bevande	1
134	120	GEMMA DUE S.R.L.	13.197.849	5,14	0,35	13,87	457.843	Codogno	O	Commercio all'ingrosso	3
135	new	VAROM S.R.L.	13.124.162	3,93	0,30	3,21	135.053	Lodi	O	Commercio all'ingrosso	3
136	117	C.R. CUSCINETTI A RULLI S.R.L.	12.955.323	7,11	-0,28	8,17	675.658	Codogno	O	Macchinari	1
137	84	2 MILA S.R.L.	12.728.818	1,81	0,32	1,18	13.498	Codogno	O	Commercio all'ingrosso	3
138	183	VOLPI PIETRO S.R.L.	12.438.366	0,84	10,18	-45,24	-96.697	Sant'Angelo Lodigiano	O	Alberghi e ristorazione	2
139	146	MAXI MELT S.R.L.	12.437.724	6,03	1,73	15,65	350.572	Casalpusterlengo	A	Prodotti in metallo	1
140	new	SCOMA SCAMBI COMMERCIALI MACCHINE AGRICOLE DI AMBROGIO SIMONELLI & C. S.R.L.	12.206.400	3,92	-0,56	12,02	306.431	Montanaso Lombardo	A	Commercio all'ingrosso	3
141	175	CONTREL ELETTRONICA SRL	12.177.629	32,82	-0,58	33,94	2.867.692	Lodi	O	Elettronica	1
142	130	GRANATA S.R.L.	12.136.994	6,38	-0,20	7,87	545.337	Boffalora d'Adda	O	Commercio al dettaglio	3
143	140	ERRECI SICUREZZA S.R.L.	12.078.981	3,23	0,87	5,13	115.511	Codogno	O	Prodotti in metallo	1
144	141	TECNO BI S.R.L.	11.674.442	7,36	-0,74	22,66	622.095	Boffalora d'Adda	O	Trasporti e logistica	2
145	98	LUCKY S.R.L.	11.553.775	7,97	-0,69	29,81	647.567	Somaglia	O	Commercio all'ingrosso	3
146	162	VAMFARMA S.R.L.	11.521.440	-39,49	-15,81	n.d.	-3.586.422	Comazzo	O	Farmaceutica	1
147	new	IMPRESA UMBERTO CREMASCOLI S.R.L.	11.354.790	15,29	n.d.	35,66	816.718	Casalpusterlengo	A	Edilizia	1
148	115	MA.C.C. S.R.L.	11.212.289	3,09	0,01	5,18	180.377	Mertino	A	Commercio all'ingrosso	3
149	148	SNIPS S.R.L.	11.176.825	4,45	1,56	-1,91	-93.865	Ossago Lodigiano	O	Gomma-plastica	1
150	142	ORTOVERDE SOCIETA' AGRICOLA - SRL	11.174.026	-10,66	0,53	-24,96	-1.318.051	Terranova dei Passerini	O	Agricoltura	4
151	174	MEDIAL INTERNATIONAL S.P.A.	10.881.785	4,04	2,83	8,73	129.932	Mulazzano	O	Commercio all'ingrosso	3
152	new	B.M.B. SYSTEM SRL	10.673.716	2,94	1,10	15,58	150.966	Guardamiglio	A	Edilizia	1
153	172	OMNIA FEED S.R.L. DETTA ANCHE O.F. S.R.L.	10.492.600	3,55	3,01	30,93	174.996	Borghetto Lodigiano	A	Commercio all'ingrosso	3
154	new	PROGEGROUP S.R.L.	10.482.703	8,40	1,24	5,10	224.996	Galgagnano	O	Prodotti in metallo	1
155	182	INX S.R.L.	10.454.739	6,49	0,06	10,25	457.258	Crespiatica	O	Chimica e affini	1
156	179	AZG ANTINCENDIO S.R.L.	10.413.133	12,23	-0,48	22,59	889.830	Borgo San Giovanni	O	Edilizia	1
157	143	FIM VALVOLE S.R.L.	10.381.345	11,33	-0,78	8,17	932.423	Lodi Vecchio	O	Macchinari	1
158	181	AF SYSTEMS SOCIETA' PER AZIONI	10.353.839	27,00	0,04	44,00	1.958.479	Mulazzano	O	Chimica e affini	1
159	147	NORD CHEMICAL PRODUCTS S.R.L.	10.226.077	1,49	-0,17	2,46	44.378	Guardamiglio	O	Chimica e affini	1
160	163	AUDIOLUX SRL	10.164.421	26,22	-0,02	20,70	1.935.754	Zelo Buon Persico	O	Edilizia	1
161	150	EVER ELETTRONICA S.R.L.	10.162.510	12,22	-0,05	18,92	873.838	Lodi	O	Altre attività manifatturiere	1
162	137	STAR PALLET S.R.L.	10.102.461	15,88	-0,35	27,03	1.129.182	Codogno	O	Legno e arredo	1
163	156	TELME S.P.A.	10.015.863	21,70	-0,27	13,08	1.559.252	Codogno	O	Macchinari	1
164	154	LAMBER S.R.L.	9.901.025	2,63	0,12	2,94	148.472	Lodi Vecchio	O	Macchinari	1
165	185	SO.CO.EL. SRL	9.875.743	14,35	-0,13	10,08	1.124.437	Lodi	O	Macchinari	1
166	159	BESOZZI ELETTRMECCANICA S.R.L.	9.828.954	6,20	0,86	2,21	170.956	Mulazzano	O	Apparecchiature elettriche	1
167	new	CONVERTENDO SRL	9.749.980	1,36	0,04	-0,03	-7.055	Lodi	A	Attività immobiliari	2

2023	2022	Denominazione azienda	Fatturato 2023 €	EBIT 2023 % su fatturato	PFN/Patrimonio Netto 2023	ROE 2023 %	Reddito d'esercizio 2023 €	Sede (Comune)	Bilancio	Settore	Macro settore
168	new	ARREDISSIMA LODI S.R.L.	9.534.205	-1,83	-0,62	n.d.	-416.192	Lodi	O	Commercio al dettaglio	3
169	184	NEW FEED TEAM S.R.L.	9.487.274	21,45	-1,36	92,41	1.461.095	Lodi	O	Commercio all'ingrosso	3
170	171	PIEMME BROKER SRL	9.450.240	10,44	-0,28	18,84	696.323	Mertino	A	Commercio all'ingrosso	3
171	161	CHIMICA LOMBARDA SRL	9.363.151	13,76	0,57	31,08	740.990	Fombio	O	Chimica e affini	1
172	189	SEMEX ITALIA S.R.L.	9.144.718	16,09	-0,29	21,67	1.222.170	Codogno	A	Commercio all'ingrosso	3
173	103	SERVIZI ELETTROTECNICI UNO S.R.L.	9.140.545	2,90	2,88	4,32	18.321	Lodi	A	Edilizia	1
174	178	DIUSA SERVICE S.R.L.	9.073.786	18,49	-0,57	44,92	1.908.723	Sant'Angelo Lodigiano	O	Alimentari e bevande	1
175	157	ENERGY INTERNATIONAL LOGISTICS S.R.L.	9.069.940	3,99	-0,30	39,39	291.584	Sordio	A	Trasporti e logistica	2
176	186	AZIENDA FARMACIE COMUNALI LODI S.R.L.	8.828.969	4,72	-0,36	13,41	304.762	Lodi	A	Commercio al dettaglio	3
177	168	SOCIETA COSTRUZIONE MATERIALI ELETTRONICI E STRUMENTAZIONE SRL S.CO.M.E.S.	8.672.234	10,58	-0,43	6,42	683.785	Castiglione d'Adda	O	Apparecchiature elettriche	1
178	66	CASTELLI E CARTENI S.R.L.	8.631.031	0,61	-0,09	-0,86	-14.115	Livraga	O	Commercio all'ingrosso	3
179	new	ITALIA AUTOMAZIONI E SICUREZZA S.R.L.	8.527.756	5,86	0,67	21,40	319.299	Lodi Vecchio	A	Edilizia	1
180	new	IPER-GELO S.R.L.	8.491.992	2,42	n.d.	11,24	90.505	Codogno	A	Commercio all'ingrosso	3
181	166	SIMACO ELETTROMECCANICA SRL	8.470.589	11,69	n.d.	12,07	741.900	Corte Palasio	A	Macchinari	1
182	187	G.B. & PARTNERS PROGETTI E SERVIZI IMMOBILIARI S.R.L.	8.413.591	25,19	0,47	57,87	1.472.737	Codogno	A	Attività professionali	2
183	new	SENNA INOX S.R.L.	8.389.109	9,96	-0,17	18,59	602.145	Graffignana	A	Macchinari	1
184	196	GIGAS RETE S.R.L.	8.370.339	15,17	0,20	2,74	767.955	Lodi	A	Utilities	1
185	new	TECHNOELECTRIC S.R.L.	8.321.192	6,37	0,55	3,05	119.094	Castiglione d'Adda	A	Apparecchiature elettriche	1
186	170	FON-GAL S.R.L.	8.317.433	10,38	-0,29	22,06	639.937	Massalengo	O	Metallurgia	1
187	152	VERNISOL S.R.L.	8.295.995	-23,28	-0,14	-27,28	-1.995.191	Codogno	O	Edilizia	1
188	192	BARONI -S.R.L.	8.234.718	1,34	0,26	0,50	26.123	Lodi	O	Alimentari e bevande	1
189	190	CIMME COMMERCIO INTERNAZIONALE MACCHINARIO E MATERIALE ELETTRICO S.R.L.	8.213.384	15,51	n.d.	8,83	912.854	Guardamiglio	A	Commercio all'ingrosso	3
190	188	POMATI GROUP S.R.L.	8.098.848	16,16	-0,45	31,75	958.791	Codogno	A	Macchinari	1
191	new	R1954 SRL	8.006.641	3,02	n.d.	3,53	35.507	Lodi	A	Commercio al dettaglio	3
192	new	STEEL PROJECT S.R.L.	7.922.073	3,72	0,17	8,60	220.919	Fombio	A	Prodotti in metallo	1
193	200	INDUSTRIAL PROJECTS S.R.L.	7.730.930	7,83	-0,21	22,21	356.738	Montanaso Lombardo	A	Altre attività manifatturiere	1
194	199	DITTA ANGELO CROCE S.R.L.	7.685.590	12,80	0,15	11,39	720.293	Casalpusterlengo	A	Alimentari e bevande	1
195	194	TECNOZOO IMPIANTI SRL	7.647.184	2,48	n.d.	2,80	30.130	Zelo Buon Persico	A	Macchinari	1
196	new	S.R.L. CRESPI	7.644.595	21,20	-0,15	33,04	1.183.833	Sant'Angelo Lodigiano	A	Commercio all'ingrosso	3
197	197	LAVANDERIA INDUSTRIALE CIPELLI	7.502.628	-1,45	-0,11	-3,31	-113.130	Borghetto Lodigiano	O	Servizi specializzati	2
198	new	PRIAPO SRL	7.501.063	11,87	n.d.	52,03	745.521	Codogno	A	Attività professionali	2
199	191	METALIA S.P.A.	7.456.623	9,45	-0,12	16,76	497.119	Ospedaletto Lodigiano	O	Commercio all'ingrosso	3
200	new	CIPOLLA F.LLI S.R.L.	7.412.960	7,41	n.d.	49,37	386.797	San Martino in Strada	A	Gomma-plastica	1
201	new	WIN PROJECT S.R.L.	7.365.353	7,05	0,14	39,55	347.215	Fombio	A	Legno e arredo	1
202	new	SOMAGLIA S.R.L.	7.338.944	7,28	1,13	12,06	259.675	Casalpusterlengo	A	Trasporti e logistica	2
203	193	RODY TIME S.R.L.	7.212.464	6,83	0,00	11,06	464.431	Sant'Angelo Lodigiano	A	Commercio all'ingrosso	3
204	155	MARCONI GROUP S.R.L.	7.165.604	6,59	0,24	16,38	294.871	Somaglia	O	Commercio all'ingrosso	3
205	new	AN-LIGHT S.R.L.	6.989.710	3,78	5,55	6,78	48.313	Casalmaiocco	A	Apparecchiature elettriche	1
206	new	BELLINZONI S.R.L.	6.922.839	11,79	-0,19	24,02	576.846	Caselle Lurani	A	Altre attività manifatturiere	1
207	new	V.B S.R.L.	6.900.067	4,70	n.d.	9,89	210.273	Codogno	A	Apparecchiature elettriche	1
208	new	NEW PET FOOD S.R.L.	6.875.906	9,53	-0,22	8,33	472.117	Codogno	A	Commercio all'ingrosso	3
209	new	B.B.E. INTERNATIONAL S.R.L.	6.841.951	11,21	0,30	23,78	541.352	Zelo Buon Persico	O	Commercio all'ingrosso	3
210	new	LA MISOLET S.R.L.	6.800.981	10,16	-0,09	13,92	576.429	Codogno	A	Gomma-plastica	1
211	new	LAVA & CUCÉ SRL	6.799.047	58,33	n.d.	n.d.	2.656.713	Lodi	A	Sanità	2

2023	2022	Denominazione azienda	Fatturato 2023 €	EBIT 2023 % su fatturato	PFN/Patrimonio Netto 2023	ROE 2023 %	Reddito d'esercizio 2023 €	Sede (Comune)	Bilancio	Settore	Macro settore
212	new	PLASTIC PROGET EUROPEAN S.R.L.	6.708.925	7,77	0,45	4,28	238.827	Livraga	A	Gomma-plastica	1
213	198	S.M.I. S.R.L. SERVIZIO MISURATORI INDUSTRIALI	6.693.950	2,95	0,50	2,77	93.232	Cervignano d'Adda	O	Elettronica	1
214	new	T.S.I. S.R.L.	6.663.684	7,82	1,13	16,78	354.571	Sordio	A	Trasporti e logistica	2
215	new	INTERCOM S.R.L.	6.597.208	8,27	n.d.	7,59	424.483	Lodi	A	Prodotti in metallo	1
216	new	LODI RICAMBI S.R.L.	6.559.868	1,69	n.d.	2,95	65.674	Lodi	A	Commercio all'ingrosso	3
217	new	EDIL LAMBRO COSTRUZIONI S.R.L.	6.486.247	8,37	n.d.	21,40	379.952	Salerano sul Lambro	A	Edilizia	1
218	new	ALPHA S.R.L.	6.473.615	1,87	-1,46	51,39	87.102	Lodi	A	Commercio all'ingrosso	3
219	new	INERTI RIVOLTA S.R.L.	6.444.429	4,05	n.d.	1,61	95.319	Casalpusterlengo	A	Estrazione	5
220	new	FUSETTI TRASMISSIONI MECCANICHE S.R.L.	6.432.332	17,33	n.d.	17,81	801.579	Lodi	A	Macchinari	1
221	new	LODI METALLI S.R.L.	6.426.913	3,24	-0,63	39,32	144.960	Lodi	A	Commercio all'ingrosso	3
222	195	CRYO SERVICE S.R.L.	6.303.161	10,68	-0,91	17,53	477.914	Somaglia	A	Altre attività manifatturiere	1
223	new	FRANCESCO BRIZZOLARI S.R.L.	6.215.140	5,34	0,86	0,28	19.062	Codogno	O	Sistema moda	1
224	new	IMMOBILIARE LODI S.R.L.	6.212.972	30,38	n.d.	44,23	1.395.956	Lodi	A	Edilizia	1
225	new	FORCATERING S.R.L.	6.136.625	3,92	1,85	20,89	94.110	Lodi	A	Altre attività manifatturiere	1
226	new	POLIMEC SRL	6.038.464	18,16	n.d.	35,05	781.270	Fombio	A	Gomma-plastica	1
227	new	STEEL SERVICE S.R.L.	6.014.519	4,14	n.d.	21,27	97.185	Codogno	A	Commercio all'ingrosso	3
228	180	CABLOPRIM SRL	6.003.890	6,60	0,65	7,70	225.987	Guardamiglio	O	Prodotti in metallo	1
229	new	COSMOCAL SPA	5.998.104	-3,04	0,08	-2,55	-324.207	Sant'Angelo Lodigiano	A	Estrazione	5
230	new	BERTOLI S.R.L.	5.973.971	16,10	-1,15	78,27	687.683	Lodi	A	Macchinari	1
231	new	PROMAG S.R.L.	5.944.289	21,25	-0,62	14,51	1.075.395	Codogno	A	Gomma-plastica	1
232	new	ICC S.R.L.	5.940.508	2,06	0,53	1,89	53.864	San Martino in Strada	A	Chimica e affini	1
233	new	GENNARI S.R.L.	5.833.958	5,29	0,12	24,12	193.654	Codogno	A	Commercio all'ingrosso	3
234	new	BRUSOLA S.R.L.	5.820.840	21,76	0,22	9,72	1.009.712	Brembio	A	Agricoltura	4
235	new	AJ-BA SRL	5.745.007	6,71	2,67	0,24	5.548	Ospedaletto Lodigiano	O	Automotive	1
236	new	DIETRONIC S.R.L.	5.720.154	4,04	0,16	20,17	146.791	Sant'Angelo Lodigiano	A	Macchinari	1
237	new	SYNCLEAN S.R.L.	5.660.717	-1,71	0,89	-14,65	-107.122	Guardamiglio	A	Commercio all'ingrosso	3
238	new	CIPPA' TRASPORTI S.B. S.R.L.	5.655.588	1,55	n.d.	20,81	56.513	Tavazzano con Villavesco	A	Trasporti e logistica	2
239	new	TERRANOVA S.R.L.	5.653.367	2,47	-0,28	4,58	55.514	Terranova dei Passerini	A	Elettronica	1
240	new	ISOMEDIC S.R.L.	5.610.334	13,61	-0,02	37,53	495.449	Somaglia	A	Elettronica	1
241	new	INTEA-INTERNATIONAL EXHIBITION ASSISTANTS -S.R.L.	5.607.709	6,17	1,60	18,56	156.865	Casalmaiocco	A	Legno e arredo	1
242	new	ARIENTI & C. SRL	5.592.058	1,53	1,38	-2,68	-27.607	Pieve Fissiraga	A	Macchinari	1
243	new	DOSIO LUIGI S.R.L.	5.535.136	0,30	-0,76	1,56	12.694	Casalpusterlengo	A	Utilities	1
244	new	MOTTA IMPIANTI S.R.L.	5.527.508	1,05	1,79	6,70	14.937	Mertino	O	Edilizia	1
245	new	DLM SOCIETA' A RESPONSABILITA' LIMITATA	5.526.899	14,26	0,29	20,91	724.462	San Martino in Strada	A	Commercio all'ingrosso	3
246	new	BANDIRALI S.R.L.	5.519.358	4,99	0,69	3,88	89.206	Cornegliano Laudense	A	Commercio all'ingrosso	3
247	new	PADANA SRL UNIPERSONALE	5.513.457	4,28	-0,57	13,76	160.943	Somaglia	A	Commercio all'ingrosso	3
248	new	HEXAGON GEOSYSTEMS SERVICES S.P.A	5.513.101	6,69	n.d.	43,07	18.131.651	Cornegliano Laudense	A	Elettronica	1
249	new	ENVIROTECH MOLDED PRODUCTS S.R.L.	5.508.374	11,21	n.d.	17,93	432.490	Lodi	A	Gomma-plastica	1
250	new	VITAFLOR S.R.L.	5.507.399	6,11	2,12	9,67	101.558	Codogno	A	Chimica e affini	1
251	new	GLF AUTOMATISMI S.R.L.	5.505.099	7,79	0,36	15,09	263.700	Lodi Vecchio	A	Commercio al dettaglio	3
252	new	LODIPROGET S.R.L. SERVIZI E COSTRUZIONI	5.504.911	26,13	n.d.	54,68	963.206	Montanaso Lombardo	A	Edilizia	1
253	new	AVIO COMMERCIALE S.R.L.	5.501.400	2,15	3,31	6,96	15.185	Casalpusterlengo	A	Commercio all'ingrosso	3
254	new	CENTRO MOTO LODI S.R.L.	5.500.023	1,48	0,95	14,51	39.538	San Martino in Strada	A	Commercio all'ingrosso	3
255	new	CONTACTPLASMA SRL	5.371.570	6,85	-0,67	7,98	263.505	Terranova dei Passerini	A	Apparecchiature elettriche	1
256	new	EURO TANK NORD S.R.L.	5.369.506	10,19	n.d.	6,33	408.047	Somaglia	A	Gomma-plastica	1
257	new	ZIBO GOMMA S.P.A.	5.369.276	24,66	-0,24	24,67	962.355	Livraga	A	Gomma-plastica	1

2023	2022	Denominazione azienda	Fatturato 2023 €	EBIT 2023 % su fatturato	PFN/Patrimonio Netto 2023	ROE 2023 %	Reddito d'esercizio 2023 €	Sede (Comune)	Bilancio	Settore	Macro settore
258	new	L.G. ITALIA SRL	5.350.227	21,94	-0,14	17,85	815.341	Lodi	A	Commercio all'ingrosso	3
259	new	TESEA - S.R.L.	5.278.510	5,57	n.d.	19,33	201.864	Cornegliano Laudense	A	Edilizia	1
260	new	DELTA INFOR SOCIETA' A RESPONSABILITA' LIMITATA	5.278.143	0,67	2,19	4,64	25.078	San Martino in Strada	A	Attività informatiche	2
261	new	EDILFERRAMENTA SRL	5.245.915	8,14	-0,42	13,67	297.066	Sant'Angelo Lodigiano	A	Commercio al dettaglio	3
262	new	ENENSO S.R.L.	5.212.674	3,62	1,41	22,20	270.896	Casalpusterlengo	A	Edilizia	1
263	new	TACES S.R.L.	5.165.922	19,28	0,08	52,86	719.804	Lodi Vecchio	A	Prodotti in metallo	1
264	new	ZUCCA S.R.L.	5.151.028	6,62	0,23	16,23	169.818	Borgo San Giovanni	A	Prodotti in metallo	1
265	new	DELMA S.R.L.	5.122.156	9,18	n.d.	30,82	286.414	Lodi	A	Prodotti in metallo	1
266	new	ELETTROCAVI S.R.L.	5.115.740	7,14	-0,49	29,50	242.000	Santo Stefano Lodigiano	A	Edilizia	1
267	new	AUTOBERETTA SRL	5.065.856	0,81	-0,40	3,31	25.816	Casalpusterlengo	A	Commercio all'ingrosso	3
268	new	ITACOM S.R.L.	5.058.143	14,18	1,54	33,65	522.124	Sant'Angelo Lodigiano	A	Attività informatiche	2
269	new	SOFAIR S.R.L.	4.984.964	2,82	0,50	4,20	12.774	San Martino in Strada	A	Commercio all'ingrosso	3
270	new	ITALGALVANO SPA	4.931.275	19,48	-0,36	12,07	734.342	Lodi Vecchio	A	Commercio all'ingrosso	3
271	new	RESIDENZE ASSISTITE MALEO S.R.L.	4.918.264	4,50	0,06	2,71	207.344	Maleo	A	Sanità	2
272	new	SOFFIENTINI S.R.L.	4.904.038	23,64	n.d.	49,88	823.903	Lodi	A	Edilizia	1
273	new	SESTA SRL	4.839.166	1,87	0,12	2,88	34.408	Lodi	A	Legno e arredo	1
274	new	ADECO S.R.L.	4.838.567	5,17	n.d.	5,34	148.020	Crespiatica	A	Chimica e affini	1
275	new	THE NEWCO S.R.L.	4.798.670	13,09	-0,07	26,98	1.011.910	Lodi	A	Attività informatiche	2
276	new	CREBI ART S.R.L.	4.704.283	8,27	0,05	20,83	333.466	Fombio	A	Altre attività manifatturiere	1
277	new	C.D.F. S.R.L. CAPUANO DISTRIBUZIONE FRESCO	4.703.738	2,24	2,57	13,64	48.786	Massalengo	A	Trasporti e logistica	2
278	new	ELIO CAVAGNA S.R.L.	4.669.623	10,69	-0,38	10,34	348.738	Galgagnano	A	Macchinari	1
279	new	ASSERVIMENTIPRESSE S.R.L.	4.668.270	3,21	n.d.	4,78	94.735	Massalengo	A	Apparecchiature elettriche	1
280	new	GADO GROUP ITALIA S.R.L.	4.650.667	0,57	N/A	-42,54	-75.439	Lodi Vecchio	A	Servizi specializzati	2
281	new	EURA GLACE S.R.L.	4.642.267	6,98	n.d.	41,64	188.140	Casalmaiocco	A	Commercio all'ingrosso	3
282	new	GAIA COSTRUZIONI SRL	4.635.480	17,67	2,20	95,93	291.305	Lodi Vecchio	A	Edilizia	1
283	new	REFRIDOM MASTRIA S.R.L.	4.626.088	3,32	n.d.	15,37	76.696	Pieve Fissiraga	A	Altre attività manifatturiere	1
284	new	ASTEM S.P.A.	4.617.948	6,67	-0,03	4,30	1.339.548	Lodi	A	Utilities	1
285	new	MC INGREDIENTS & FROZEN SRL	4.605.333	2,55	2,57	21,84	42.935	Zelo Buon Persico	A	Commercio all'ingrosso	3
286	new	COMPATECH S.R.L.	4.580.123	11,29	n.d.	12,23	340.468	Lodi	A	Apparecchiature elettriche	1
287	new	UNIQUE - SOCIETA' A RESPONSABILITA' LIMITATA	4.570.418	37,55	-0,32	63,39	1.226.776	Lodi	A	Altre attività manifatturiere	1
288	new	COS.MO ITALIA SRL	4.516.208	16,15	-0,33	22,43	492.403	Castelnuovo Bocca d'Adda	A	Macchinari	1
289	new	PICCOLI PLAST S.R.L.	4.506.469	17,10	-0,01	23,91	562.092	Caselle Landi	A	Gomma-plastica	1
290	new	CORSINI S.R.L.	4.475.875	7,25	-0,08	45,42	217.268	Tavazzano con Villavesco	A	Trasporti e logistica	2
291	new	OPUS S.R.L.	4.468.282	17,20	-0,11	6,97	542.117	Ospedaletto Lodigiano	A	Macchinari	1
292	new	PROMOVAS S.R.L.	4.459.010	2,87	1,46	23,89	69.230	San Martino in Strada	A	Commercio all'ingrosso	3
293	new	SIPRO ENERGY S.R.L.	4.344.879	0,77	4,70	0,71	1.454	Cornegliano Laudense	A	Edilizia	1
294	new	GERMANI S.R.L.	4.325.865	2,97	-0,83	16,70	107.882	Mulazzano	A	Agricoltura	4
295	new	CASAROLI MOTO S.R.L.	4.322.187	9,69	n.d.	45,39	289.362	Cornegliano Laudense	A	Commercio all'ingrosso	3
296	new	ARCAPLAST S.R.L.	4.239.018	7,20	n.d.	21,31	187.043	Lodi	A	Chimica e affini	1
297	new	REVEAL S.R.L.	4.226.284	3,85	17,12	n.d.	71.422	Zelo Buon Persico	A	Attività artistiche, sportive e di intrattenimento	2
298	new	INVER S.R.L.	4.192.697	4,96	77,38	n.d.	58.936	Lodi	A	Prodotti in metallo	1
299	new	MOLLIFICIO IMMA S.R.L.	4.192.477	12,69	-0,05	10,92	401.897	Lodi	A	Prodotti in metallo	1
300	new	2F SERVICE S.R.L.	4.188.275	17,92	n.d.	16,05	583.684	Caselle Landi	A	Prodotti in metallo	1

## Elenco ricerche pubblicate

- “Il cambiamento climatico e le strategie delle imprese” N° 01/2023
- “La logistica per l’eCommerce nell’area milanese” N° 02/2023
- “Il cleantech in Lombardia: una prima mappatura” N° 03/2023
- “Giovani e Lavoro” N° 04/2023
- “Le industrie della gomma plastica in Lombardia, nel contesto europeo e italiano” N° 05/2023
- “Le startup innovative in ambito mobilità” N° 06/2023
- “La filiera della microelettronica in Lombardia” N° 07/2023
- “Top500+ Le eccellenze di Monza e Brianza” N° 08/2023
- “Top200 Le eccellenze di Lodi” N° 09/2023
- “L’internazionalizzazione degli atenei di Milano e della Lombardia” N° 01/2024
- “La multiculturalità in azienda: approcci gestionali per valorizzare una forza lavoro in continua trasformazione” N° 02/2024
- “Regolarità contributiva e attività di accertamento preventivo: il Durc come strumento di collaborazione proattiva fra istituzioni e imprese” N° 03/2024
- “Le startup innovative in ambito mobilità” N° 04/2024
- “Le politiche di retention dei dipendenti ai tempi delle Grandi Dimissioni” N° 05/2024
- “La partecipazione dei lavoratori” N° 06/2024
- “Academy Aziendali - Strategie e modelli per generare competenze e valori d’impresa” N° 07/2024
- “La filiera della microelettronica in Lombardia” N° 08/2024
- “Le professioni del futuro” N° 09/2024
- “L’impatto occupazionale delle startup innovative italiane tra il 2012 e il 2023” N° 10/2024
- “Verso la digitalizzazione delle relazioni industriali?” N° 11/2024
- “Top1000 Le eccellenze di Monza e Brianza” N° 12/2024



[www.assolombarda.it](http://www.assolombarda.it)  
[www.genioeimpresa.it](http://www.genioeimpresa.it)

