



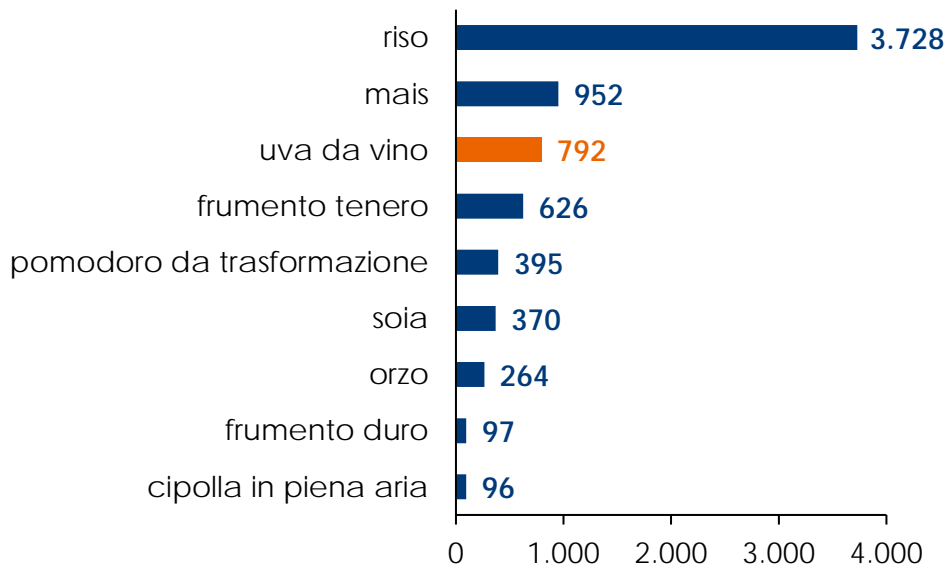
I numeri del Vitivinicolo nell'Oltrepò Pavese. Specializzazione, mercati e bilanci aziendali

Giovanni Foresti, Enrica Spiga, Rosa Maria Vitulano
Direzione Studi e Ricerche
Pavia, 2 ottobre 2023

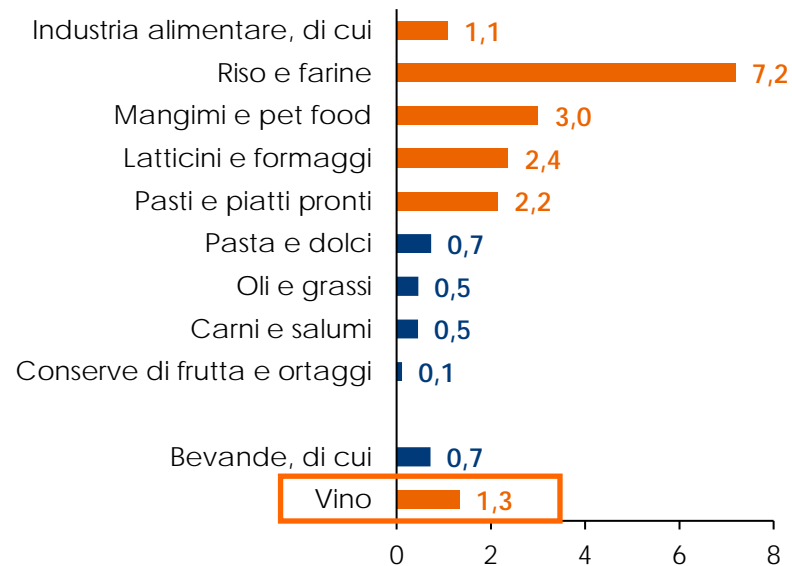
Vino tra le principali specializzazioni di Pavia, insieme a riso, mangimi, latticini e formaggi e piatti pronti

Circa un terzo della superficie totale è destinata alla **coltivazione di riso** (77.800 ettari), con una produzione di 3,7 milioni di quintali, ai primi posti in Italia con Vercelli e Novara. All'**uva da vino** sono destinati circa 12.500 ettari, con una produzione di oltre 790 mila quintali nel 2022, di cui 409 IGP e 344 DOP .

Pavia: produzione agricola
(migliaia di quintali, 2022)



Pavia: indice di specializzazione dell'industria alimentare e delle bevande (2020)



Nell'Oltrepò Pavese gran parte dell'attività vitivinicola della provincia

Numero addetti per settori economici (2022)

	Oltrepò pavese	Pavia	Peso sulla prv (%)
Servizi	12.531	53.114	23,6
Industria	6.926	28.614	24,2
Commercio	5.781	18.919	30,6
Costruzioni	3.986	16.141	24,7
Agricoltura	3.959	7.915	50,0
Alimentari	879	2.939	29,9
Bevande	253	269	94,1

Numero aziende attive per settori economici (2022)

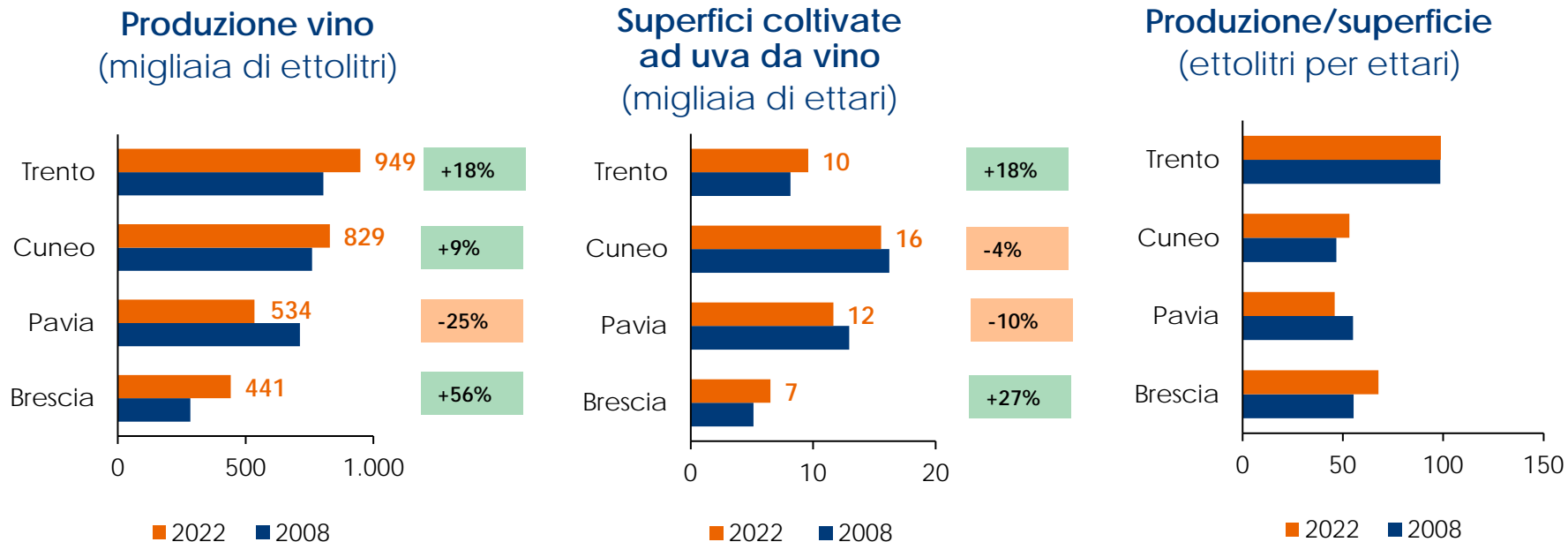
	Oltrepò pavese	Pavia	Peso sulla prv (%)
Servizi	3.588	13.811	26,0
Industria	916	3.724	24,6
Commercio	2.547	8.810	28,9
Costruzioni	1.880	7.370	25,5
Agricoltura	3.146	5.717	55,0
Alimentari	134	341	39,3
Bevande	22	33	66,7

Agro-alimentare	5.091	11.123	45,8
Totale Economia	34.463	128.599	26,8

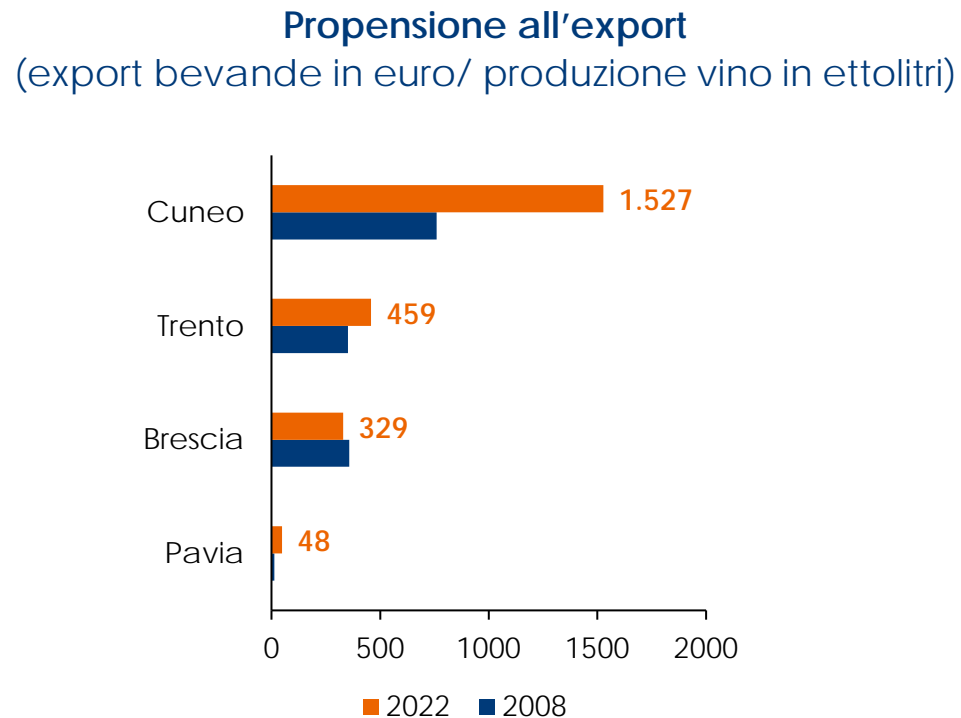
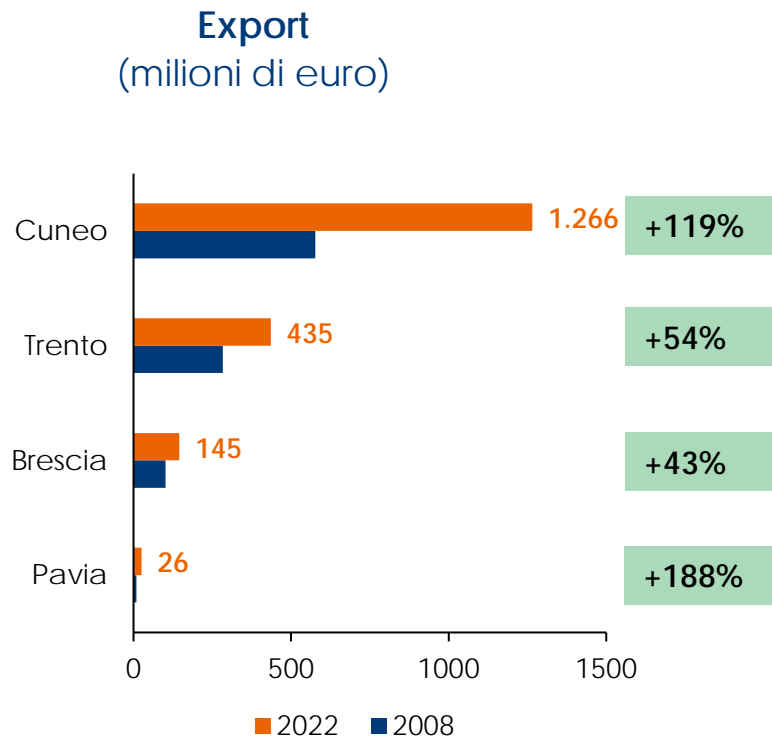
Agro-alimentare	3.302	6.091	54,2
Totale Economia	12.240	39.829	30,7

Produzione e superfici coltivate in riduzione...

La superficie destinata a vino nella provincia di Pavia è passata dai circa 13mila ettari del 2008 a poco più di 11.600 nel 2022 (-10%), un calo più accentuato della media italiana (-3,6%) e in controtendenza rispetto alle altre provincie considerate. Il 43% della superficie a Pavia è destinata a uve da vino DOP, il 42% IGP; nelle altre provincie prevale la destinazione a uve DOP (Trento 87%; Cuneo 98%; Brescia 95%).



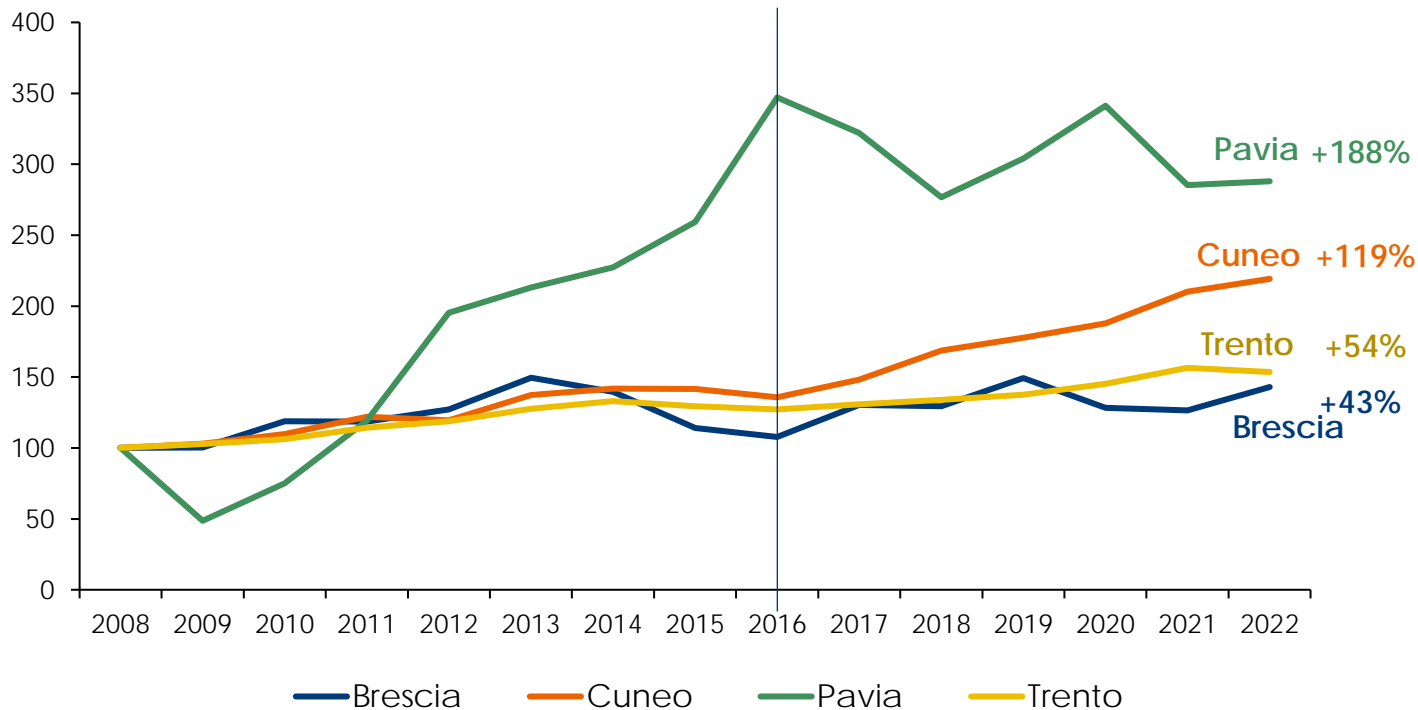
...in presenza di un aumento dell'export. Propensione a esportare ancora bassa



Nota: la percentuale di addetti nel vino sul totale addetti bevande è del 94% per Pavia, 73% per Trento, 60% per Cuneo e 33% per Brescia. Fonte: elaborazioni Intesa Sanpaolo su dati ISTAT

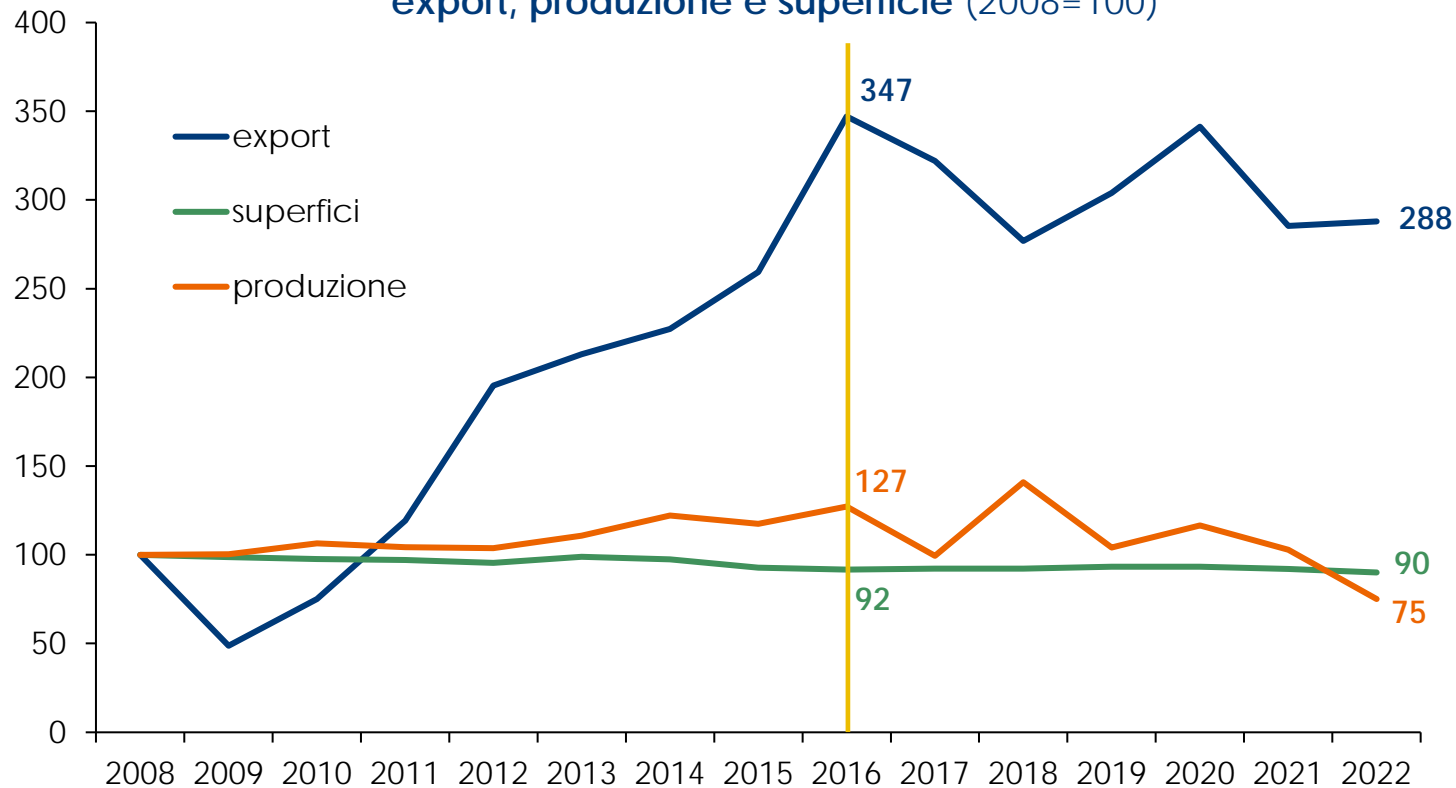
La corsa dell'export si è interrotta nel 2016...

Export di bevande (2008=100)



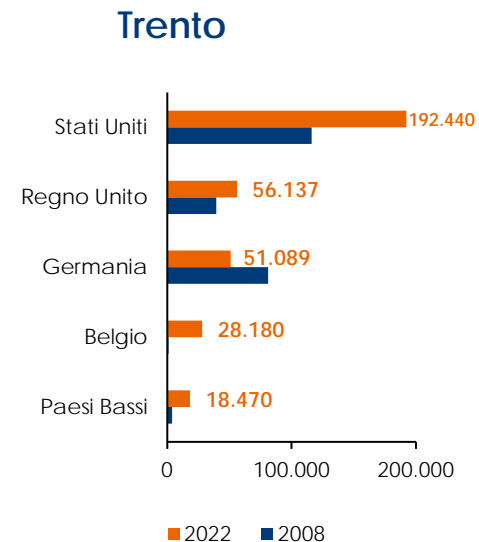
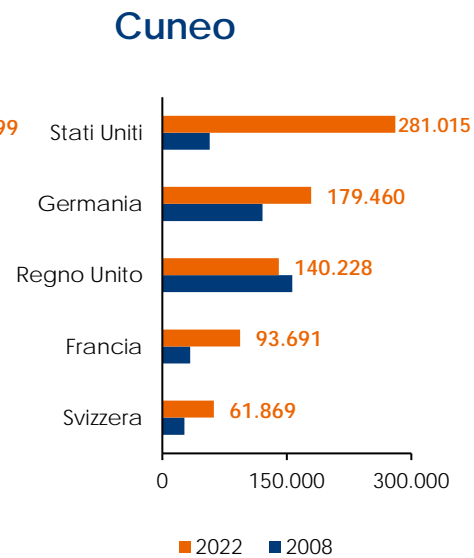
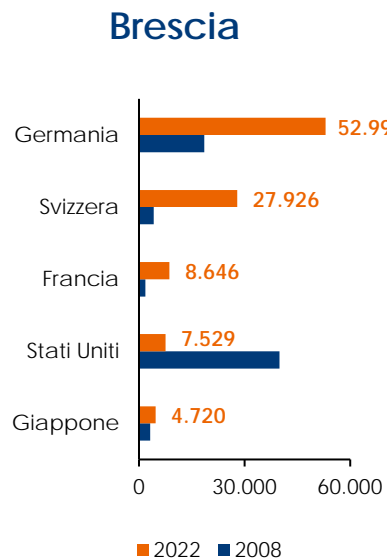
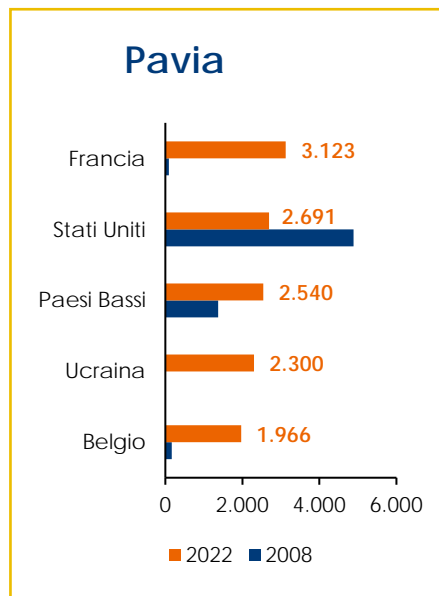
...in presenza di un arretramento della produzione

Bevande in provincia di Pavia:
export, produzione e superficie (2008=100)



Stati Uniti, Germania, Regno Unito e Svizzera i mercati più rilevanti per Brescia, Cuneo e Trento

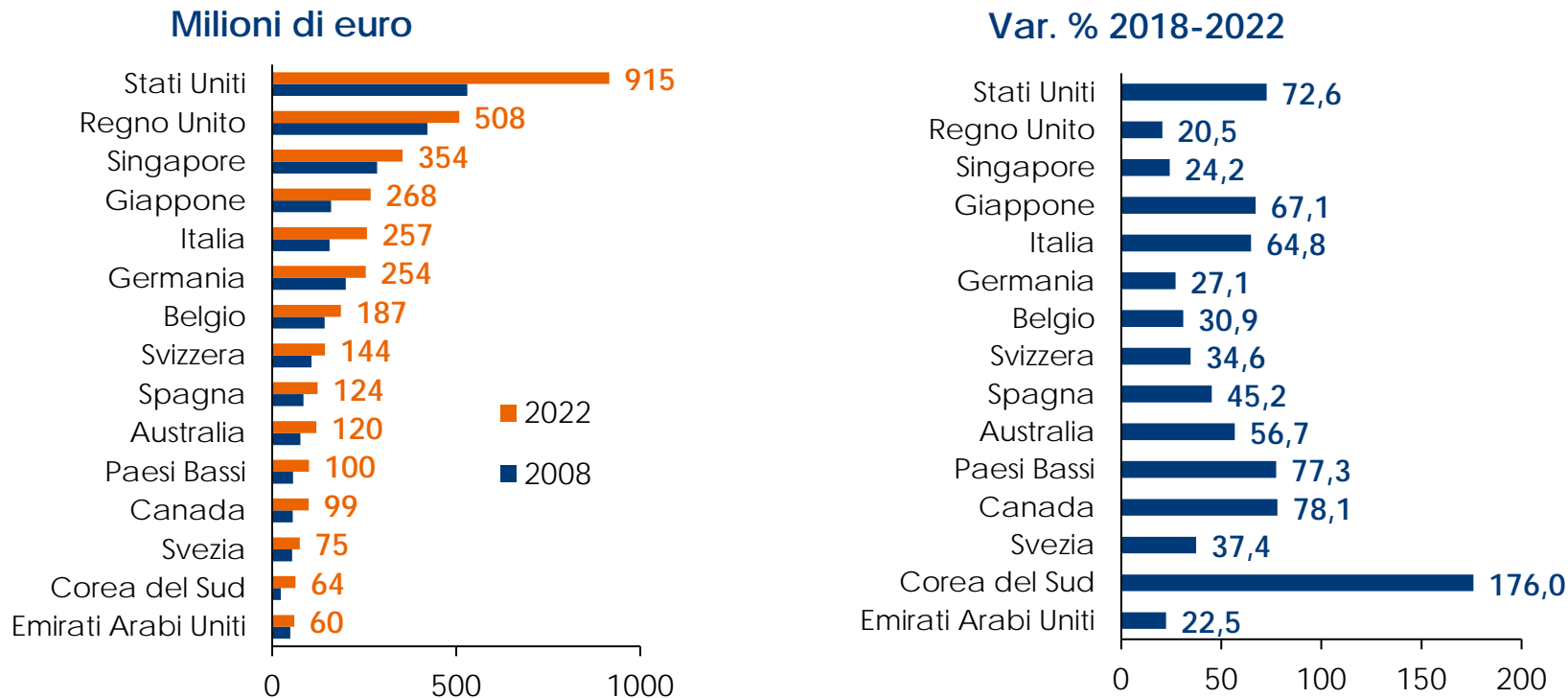
Bevande: export nei primi 5 mercati di destinazione
(migliaia di euro)



Nota: la percentuale di addetti nel vino sul totale addetti bevande è del 94% per Pavia, 73% per Trento, 60% per Cuneo e 33% per Brescia. Fonte: elaborazioni Intesa Sanpaolo su dati ISTAT

Stati Uniti, Regno Unito, Singapore, Giappone e Germania i principali mercati dello Champagne

Francia: export di champagne per paese di destinazione

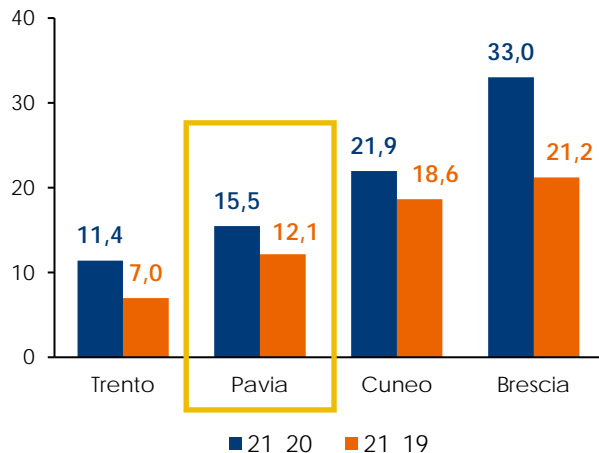


Cosa ci dicono i bilanci aziendali? Buona evoluzione del fatturato, ma bassa marginalità e patrimonializzazione...

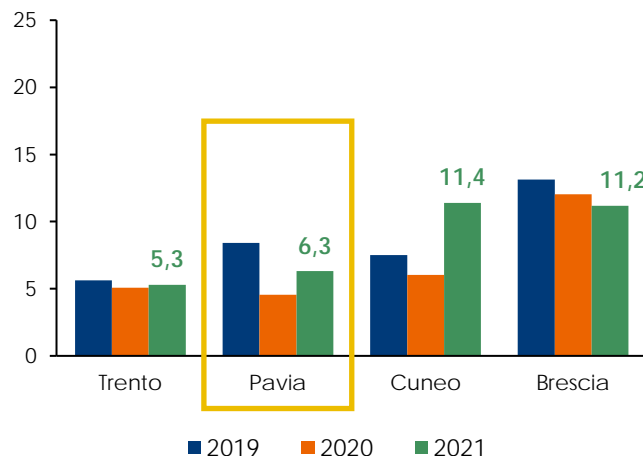
■ Una prima anticipazione sui bilanci 2022 mostra:

- Fatturato in crescita in tutte le province (la migliore performance è di Brescia).
- Patrimonializzazione in rafforzamento (Trento unica eccezione).

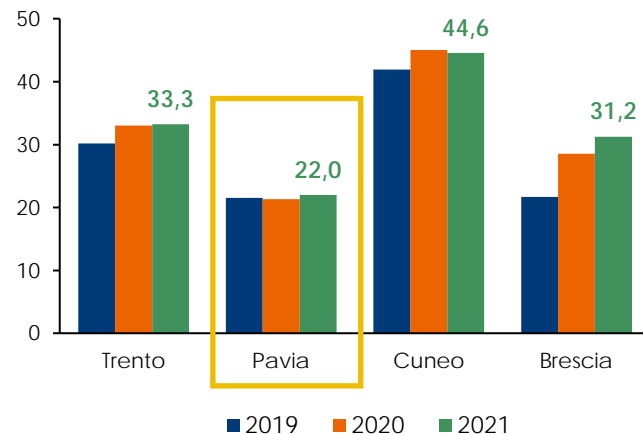
Crescita del fatturato (%; mediane)



EBITDA Margin (%; mediane)



Patrimonio netto su attivo (%; mediane)



Fonte: elaborazioni Intesa Sanpaolo su dati ISID

Nota: campione di 247 Bilanci 2021 con Ateco 01.21 e 11.02, di cui 50 a Trento, 60 Pavia, 62 Brescia, 75 Cuneo.

Per il 2022 sono disponibili 142 bilanci: 34 Trento, 28 Pavia, 46 Brescia, 34 Cuneo

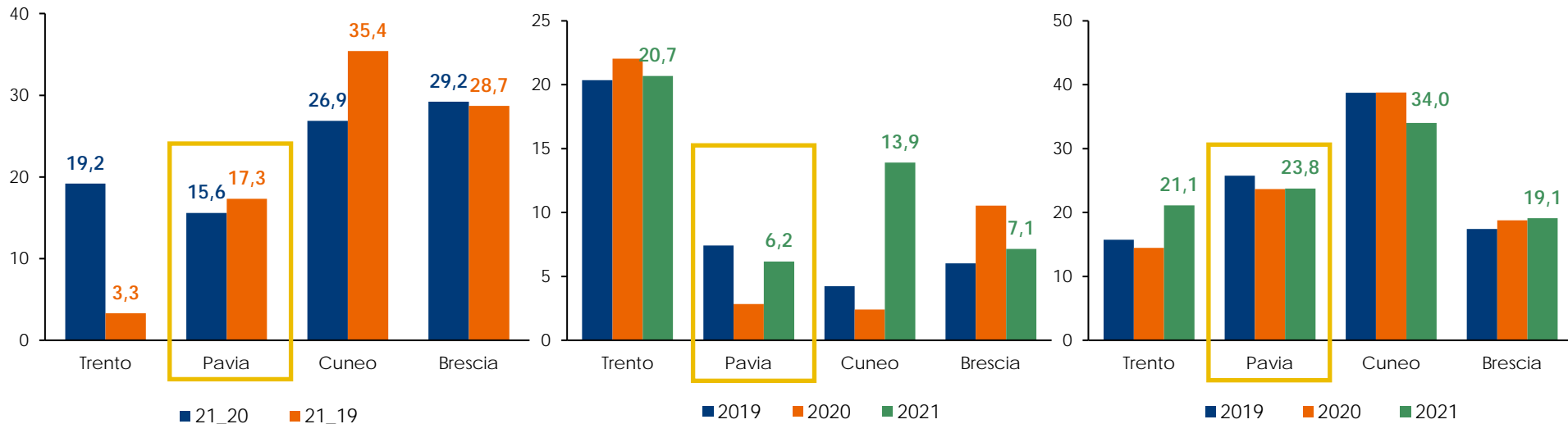
...anche a causa dell'elevata diffusione di micro imprese

Imprese con fatturato inferiore a un milione di euro

Crescita del fatturato (%; mediane)

EBITDA Margin (%; mediane)

Patrimonio netto su attivo (%; mediane)



Fonte: elaborazioni Intesa Sanpaolo su dati ISID

Nota: campione di 129 Bilanci con Ateco 01.21 e 11.02 e fatturato 2021 < 1 mln di €, di cui 20 a Trento, 50 Pavia, 33 Brescia, 26 Cuneo

Importanti comunicazioni

Gli economisti che hanno redatto il presente documento dichiarano che le opinioni, previsioni o stime contenute nel documento stesso sono il risultato di un autonomo e soggettivo apprezzamento dei dati, degli elementi e delle informazioni acquisite e che nessuna parte del proprio compenso è stata, è o sarà, direttamente o indirettamente, collegata alle opinioni espresse.

La presente pubblicazione è stata redatta da Intesa Sanpaolo S.p.A. Le informazioni qui contenute sono state ricavate da fonti ritenute da Intesa Sanpaolo S.p.A. affidabili, ma non sono necessariamente complete, e l'accuratezza delle stesse non può essere in alcun modo garantita. La presente pubblicazione viene a Voi fornita per meri fini di informazione ed illustrazione, ed a titolo meramente indicativo, non costituendo pertanto la stessa in alcun modo una proposta di conclusione di contratto o una sollecitazione all'acquisto o alla vendita di qualsiasi strumento finanziario. Il documento può essere riprodotto in tutto o in parte solo citando il nome Intesa Sanpaolo S.p.A.

La presente pubblicazione non si propone di sostituire il giudizio personale dei soggetti ai quali si rivolge. Intesa Sanpaolo S.p.A. e le rispettive controllate e/o qualsiasi altro soggetto ad esse collegato hanno la facoltà di agire in base a/ovvero di servirsi di qualsiasi materiale sopra esposto e/o di qualsiasi informazione a cui tale materiale si ispira prima che lo stesso venga pubblicato e messo a disposizione della clientela.

Comunicazione dei potenziali conflitti di interesse

Intesa Sanpaolo S.p.A. e le altre società del Gruppo Bancario Intesa Sanpaolo (di seguito anche solo "Gruppo Bancario Intesa Sanpaolo") si sono dotate del "Modello di organizzazione, gestione e controllo ai sensi del Decreto Legislativo 8 giugno 2001, n. 231" (disponibile sul sito internet di Intesa Sanpaolo, all'indirizzo: <https://group.intesasanpaolo.com/it/governance/dlgs-231-2001>) che, in conformità alle normative italiane vigenti ed alle migliori pratiche internazionali, prevede, tra le altre, misure organizzative e procedurali per la gestione delle informazioni privilegiate e dei conflitti di interesse, che comprendono adeguati meccanismi di separazione organizzativa, noti come Barriere informative, atti a prevenire un utilizzo illecito di dette informazioni nonché a evitare che gli eventuali conflitti di interesse che possono insorgere, vista la vasta gamma di attività svolte dal Gruppo Bancario Intesa Sanpaolo, incidano negativamente sugli interessi della clientela.

In particolare le misure poste in essere per la gestione dei conflitti di interesse tra il Gruppo Bancario Intesa Sanpaolo e gli Emittenti di strumenti finanziari, ivi incluse le società del loro gruppo, nella produzione di documenti da parte degli economisti di Intesa Sanpaolo S.p.A. sono disponibili nelle "Regole per Studi e Ricerche" e nell'estratto del "Modello aziendale per la gestione delle informazioni privilegiate e dei conflitti di interesse", pubblicato sul sito internet di Intesa Sanpaolo S.p.A. all'indirizzo <https://group.intesasanpaolo.com/it/research/RegulatoryDisclosures>. Tale documentazione è disponibile per il destinatario dello studio anche previa richiesta scritta al Servizio Conflitti di interesse, Informazioni privilegiate ed Operazioni personali di Intesa Sanpaolo S.p.A., Via Hoepli, 10 - 20121 Milano - Italia.

Inoltre, in conformità con i suddetti regolamenti, le disclosure sugli interessi e sui conflitti di interesse del Gruppo Bancario Intesa Sanpaolo sono disponibili all'indirizzo <https://group.intesasanpaolo.com/it/research/RegulatoryDisclosures/archivio-dei-conflitti-di-interesse> ed aggiornate almeno al giorno prima della data di pubblicazione del presente studio. Si evidenzia che le disclosure sono disponibili per il destinatario dello studio anche previa richiesta scritta a Intesa Sanpaolo S.p.A. - Industry & Banking Research, Via Romagnosi, 5 - 20121 Milano - Italia.

A cura di:

Giovanni Foresti, Enrica Spiga, Rosa Maria Vitulano, *Direzione Studi e Ricerche, Intesa Sanpaolo*