



# I bilanci e le prospettive delle imprese

*Valeria Negri, Centro Studi Assolombarda*

2 dicembre 2019



ASSOLOMBARDA



BANCO BPM

il Cittadino

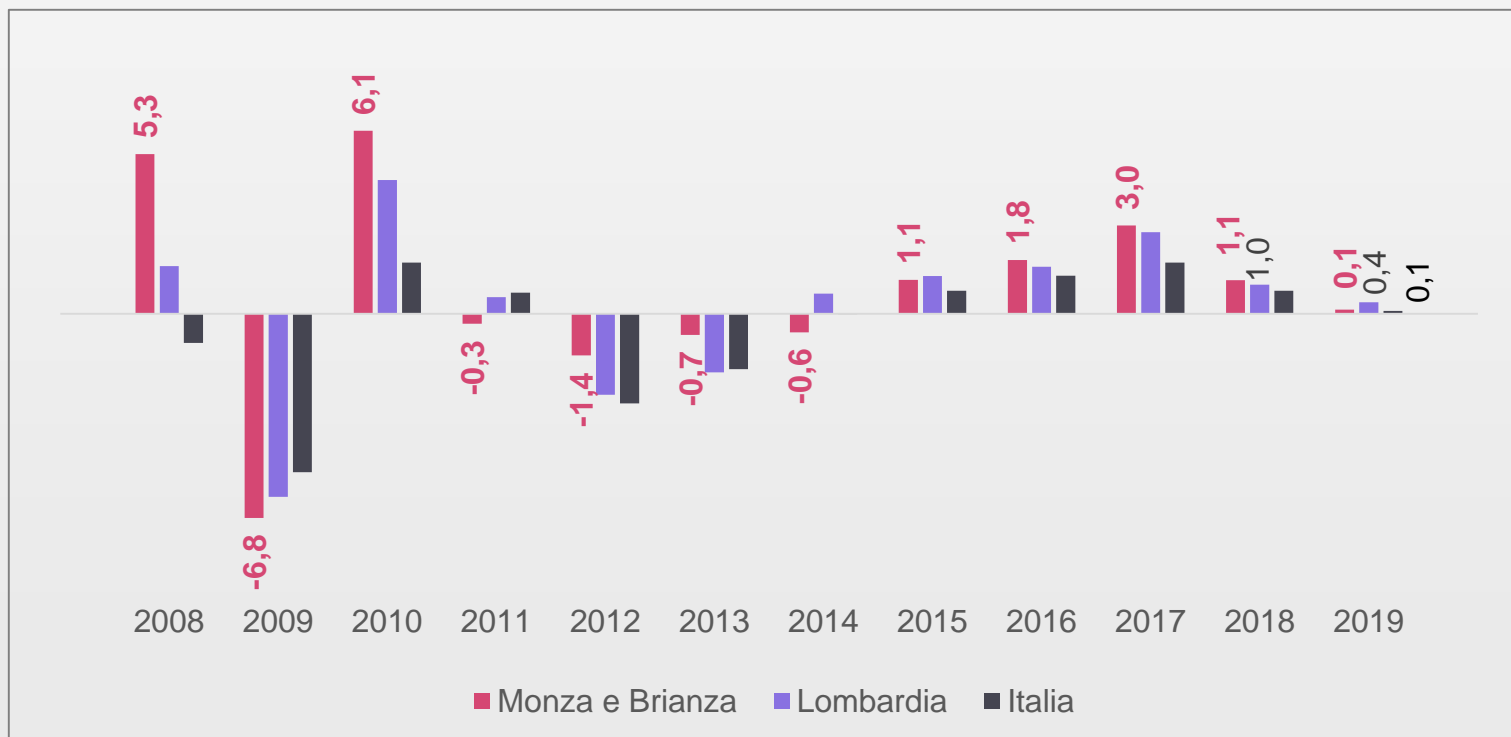


# Il 'bilancio' macroeconomico

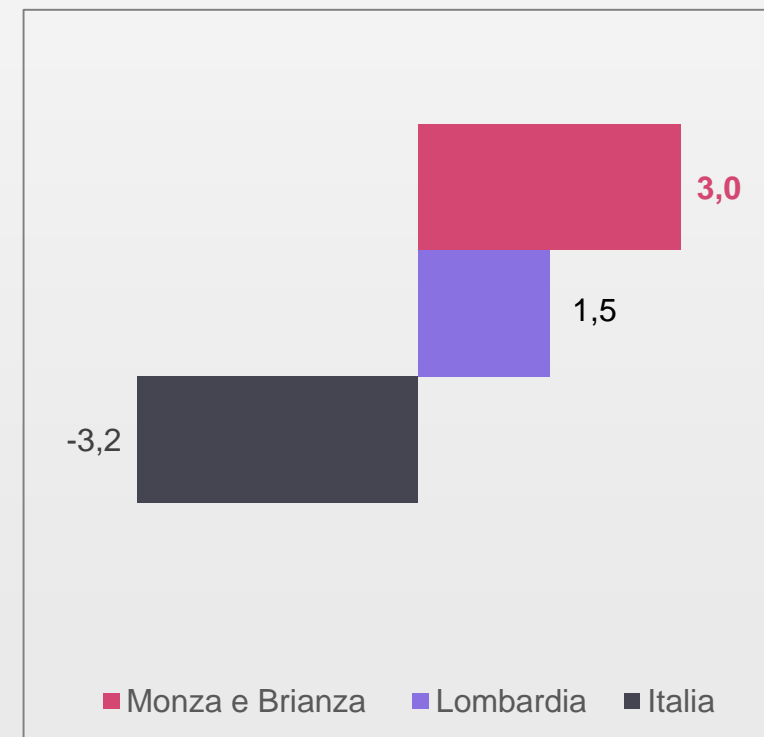
# La crescita annua del PIL



PIL  
(var. % annuale)



PIL  
(distanza % 2019-2008)

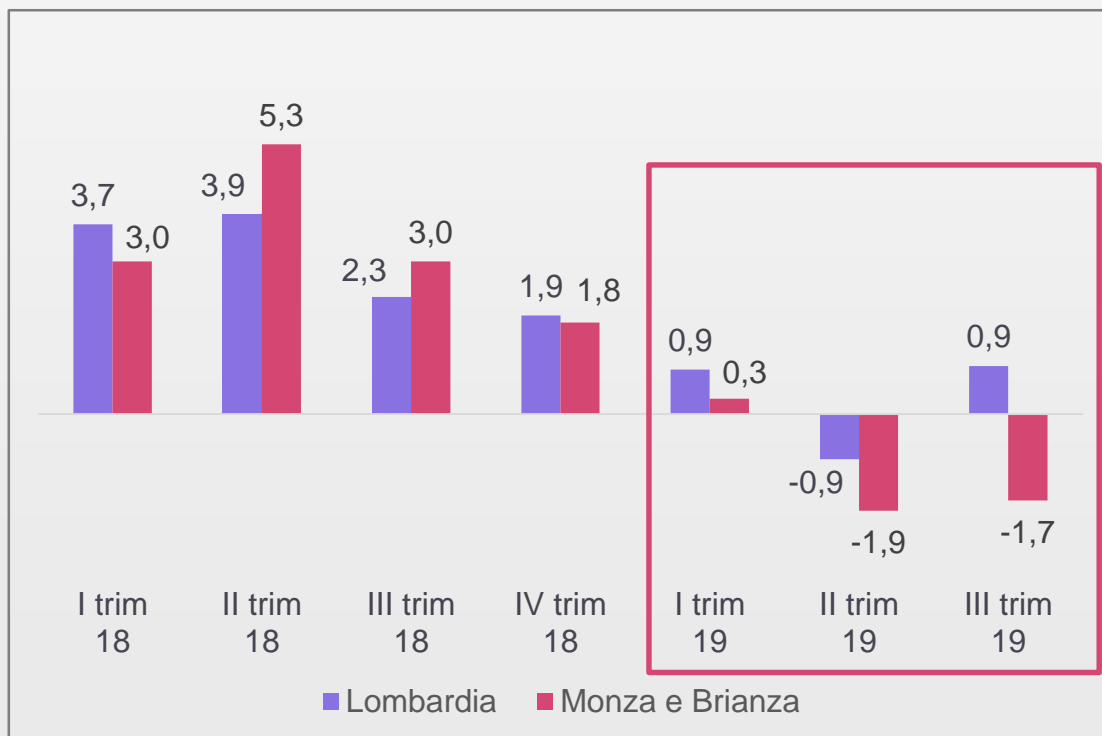


Fonte: Centro Studi Assolombarda su dati Istat, Prometeia e NadeF 2019

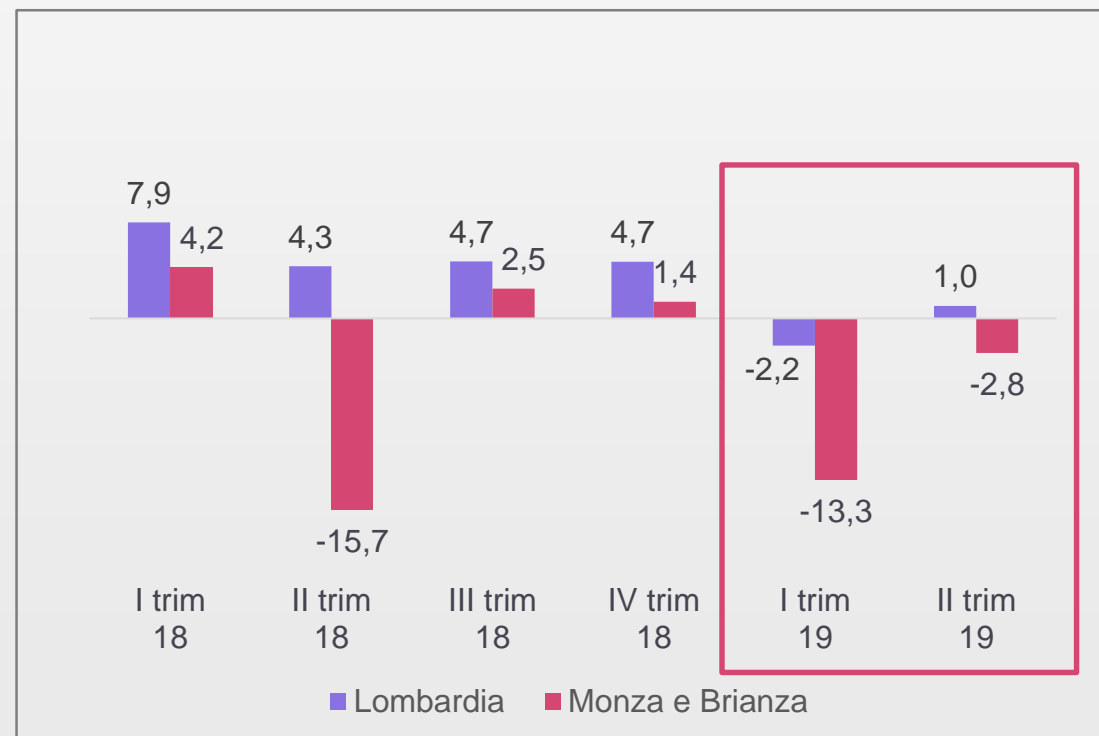
# Il rallentamento in corso nei dati trimestrali



Produzione manifatturiera  
(var. % tendenziale I trim.18 - III trim.19)



Export  
(var. % tendenziale I trim.18 - II trim.19)

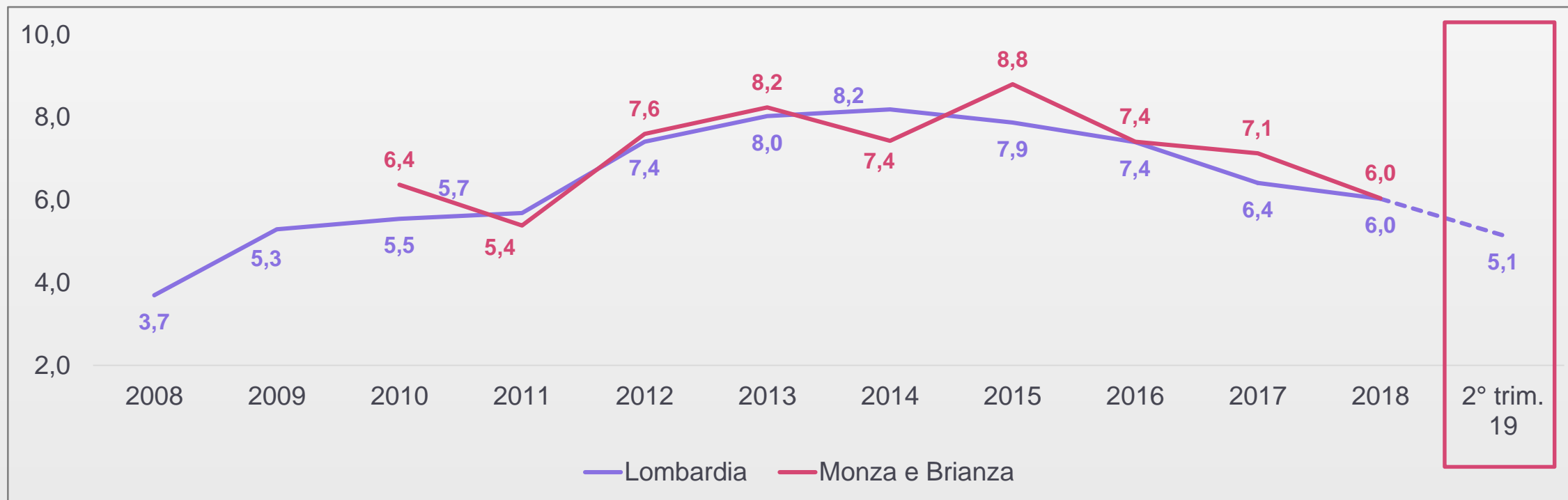


Fonte: Centro Studi Assolombarda su dati Unioncamere Lombardia e Istat

# La tenuta del mercato del lavoro



Tasso di disoccupazione  
(%)



Fonte: Centro Studi Assolombarda su dati Istat



# Il quadro 'micro' dai bilanci delle imprese

# La classifica Top500+: metodologia



Analisi dei bilanci delle prime **800** aziende per fatturato:

- con **sede legale e/o operativa nella Provincia di Monza e della Brianza**
- con **stato giuridico attivo**
- con **bilancio 2018 depositato**

*(banca dati Aida di Bureau Van Dijk – **elab. chiuse il 22 novembre 2019**)*

- con attività principale nei settori:
  - Industria
  - Servizi
  - Commercio

**Escluse le società assicurative, finanziarie, creditizie**

*(fanno eccezione le Holding di gruppi industriali che redigono bilancio consolidato)*

# Il 2018 delle TOP500+



Fatturato superiore a **8,8 milioni di euro**

Fatturato complessivo **52,5 miliardi di euro**

EBITDA (% fatturato) mediano **6,2%**

ROE mediano **11,5%**

Aziende in utile **714** (89% del totale)

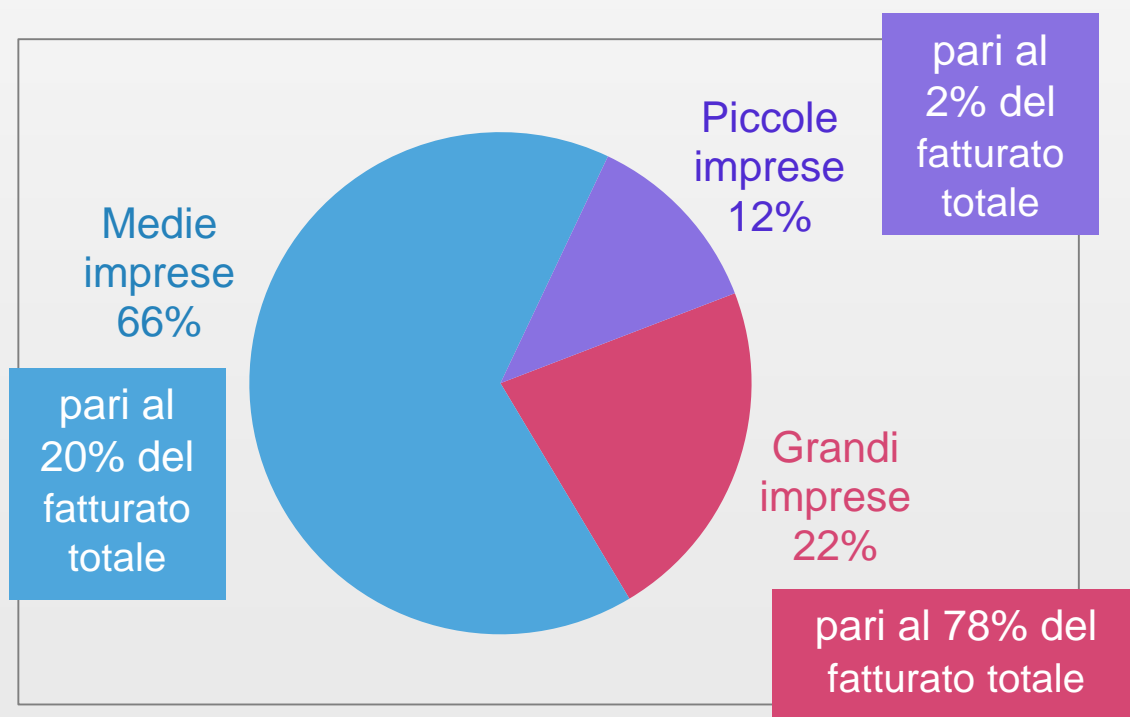
Reddito di esercizio complessivo **1,9 miliardi di euro**



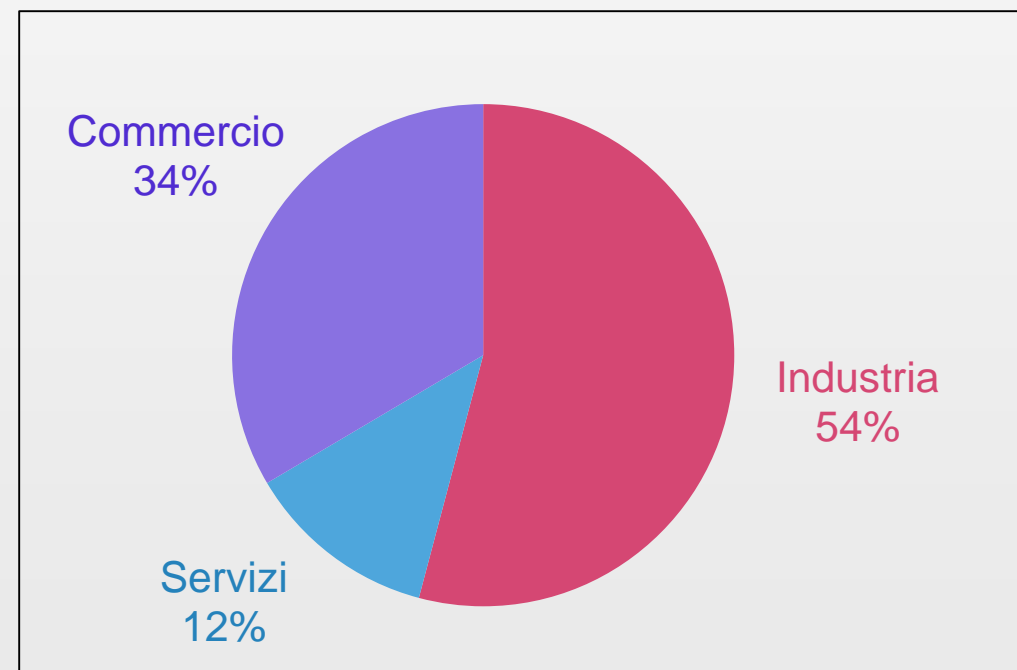
# Le 800 imprese in classifica per dimensione e settore



Le 800 imprese per classe dimensionale



Le 800 imprese per settore



Nb: soglie di fatturato in euro: piccole imprese fino a 10 milioni; medie imprese oltre 10 milioni e fino a 50 milioni; grandi imprese oltre 50 milioni.

# La classifica: top10 per fatturato 2018



Ranking ed. 2018	Ranking ed. 2017	Azienda	Fatturato 2018 (€)	Comune	Macrosettore
1	1	Esprinet S.p.A.	3.571.190.000	Vimercate	Commercio
2	new	Mediamarket S.p.A.	2.286.247.000	Verano Brianza	Commercio
3	2	BASF Italia S.p.A.	1.821.759.631	Cesano Maderno	Industria
4	3	STMicroelectronics S.r.l.	1.775.427.000	Agrate Brianza	Industria
5	4	Decathlon Italia S.r.l.	1.328.717.272	Lissone	Commercio
6	5	Candy S.p.A.	1.268.907.000	Monza	Industria
7	6	Roche S.p.A.	976.600.027	Monza	Industria
8	7	Gruppo Fontana	865.727.000	Veduggio con Colzano	Industria
9	8	SOL S.p.A.	835.711.000	Monza	Industria
10	9	Vender S.p.A.	762.895.557	Brugherio	Industria

Fatturato > 1 miliardo €

# 'Basso turnover' nella classifica, ma intenso dinamismo interno



## Delle 800 società censite nella scorsa edizione:

- **86 escono (11%)** *(scese in classifica sotto quota 800, acquisite, liquidate, trasferite fuori provincia etc.)*

...e altrettante entrano

- **714 si muovono all'interno del ranking**

**43%** società risalgono posizioni

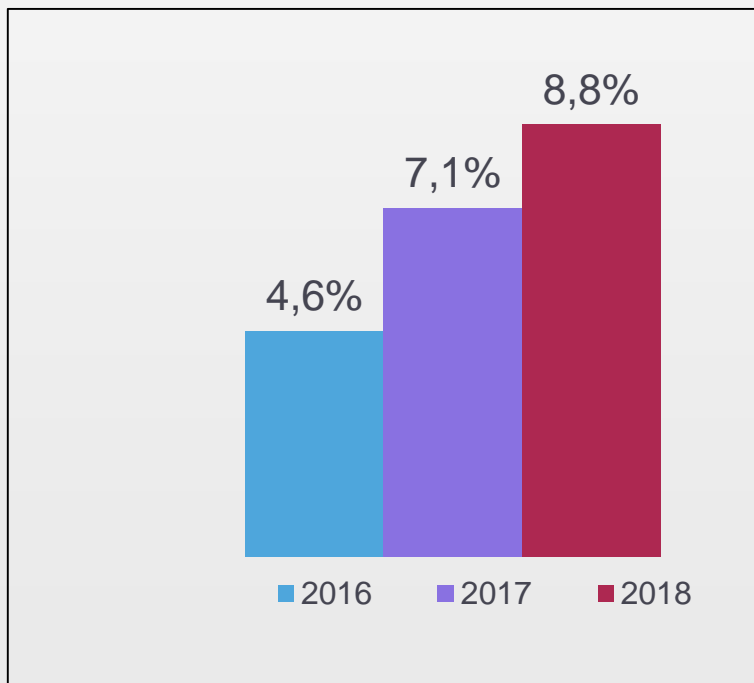
**2%** confermano il posizionamento della scorsa edizione

**44%** arretrano

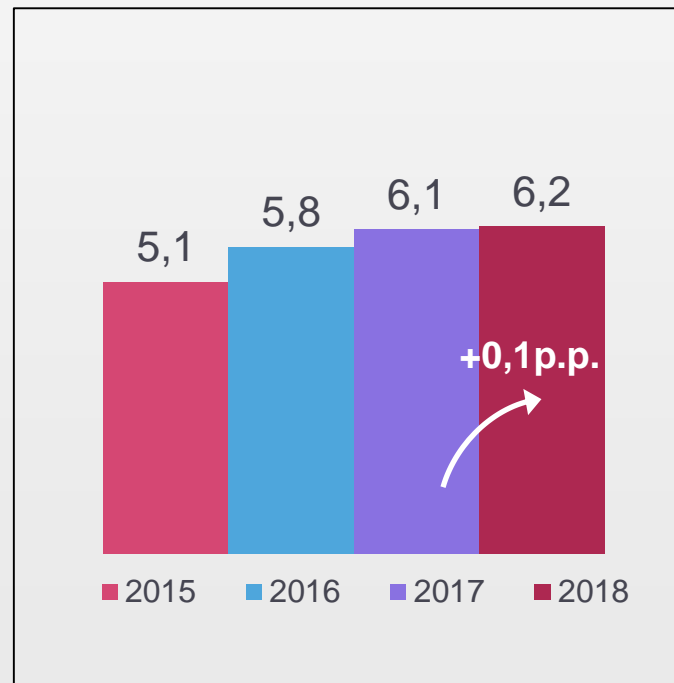
# Vendite, margini e redditività nel quadriennio 2015-2018



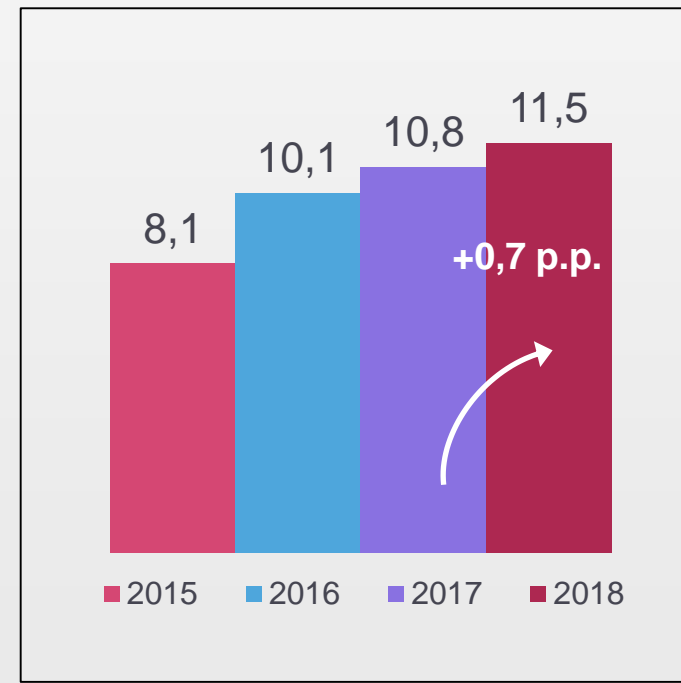
Fatturato complessivo  
(var % annua)



EBITDA mediano  
(% sul fatturato)



ROE mediano  
(%)

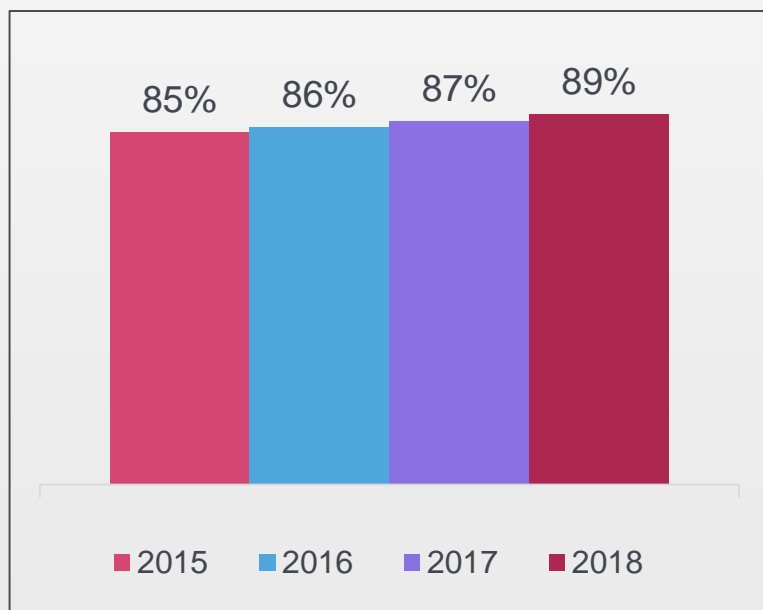


Nb: analisi condotta sulle prime 700 in classifica delle edizioni

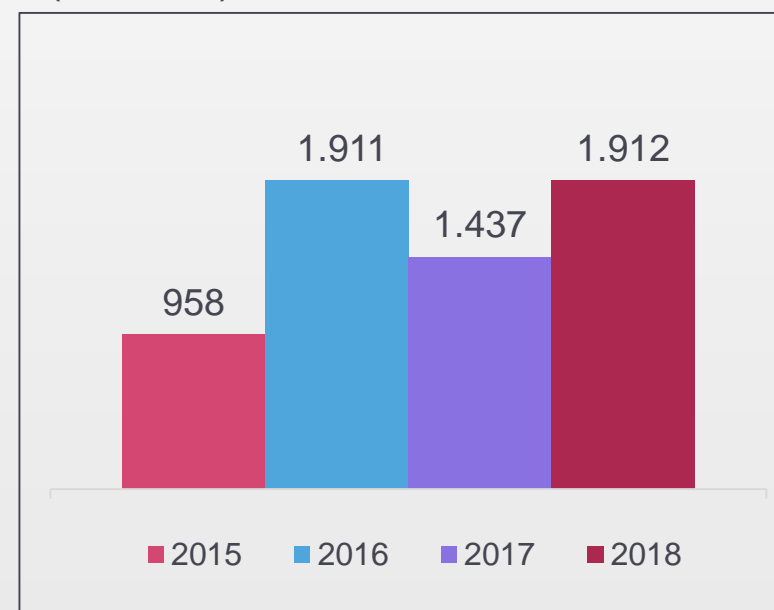
# Risultato d'esercizio nel quadriennio 2015-2018



Aziende in utile d'esercizio (%)



Reddito d'esercizio complessivo (milioni €)

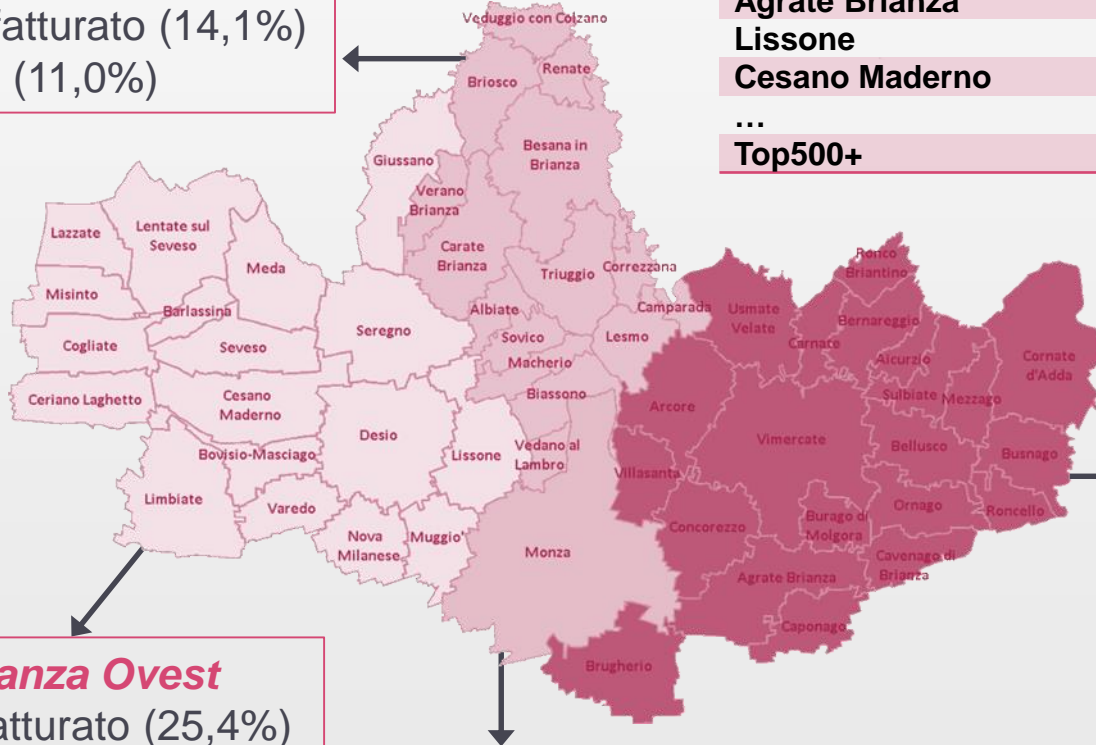


Nb: analisi condotta sulle prime 700 in classifica delle edizioni

# I comuni



**Monza e Brianza Nord**  
7,4 mld di fatturato (14,1%)  
88 aziende (11,0%)



Comune	Posizione per fatturato	Fatturato (€)	Posizione per n. aziende	Aziende (n.)
Monza	1	11.229.184.744	1	132
Vimercate	2	8.407.493.012	2	80
Agrate Brianza	3	4.082.802.102	3	47
Lissone	4	2.610.839.413	7	29
Cesano Maderno	5	2.527.194.449	9	25
...	...	...	...	...
<b>Top500+</b>		<b>52.477.650.537</b>		<b>800</b>

**Monza e Brianza Est**  
20,5 mld di fatturato (39,1%)  
318 aziende (39,8%)

**Monza e Brianza Ovest**  
13,4 mld di fatturato (25,4%)  
262 aziende (32,8%)

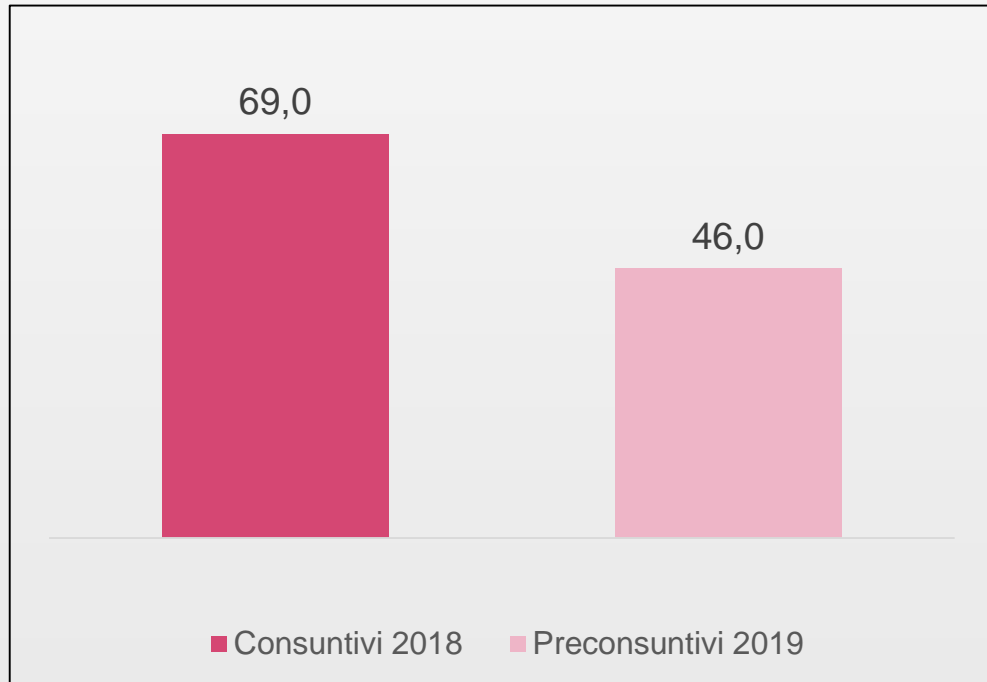
**Monza (Comune)**  
11,2 mld di fatturato (21,4%)  
132 aziende (16,5%)

# Il 2019 secondo le imprese in classifica

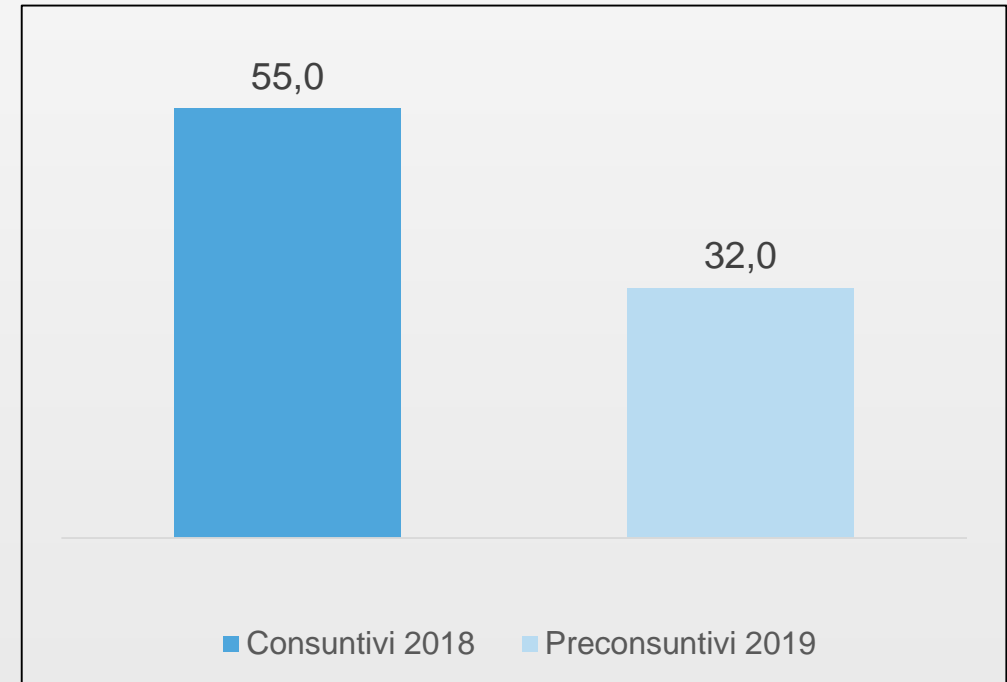


**Survey** condotta tra ottobre e novembre 2019 su 152 imprese della classifica TOP500+ ed. 2018

% d imprese con fatturato in aumento



% di imprese con EBITDA in aumento





# Grazie

*valeria.negri@assolombarda.it*



**il Cittadino**