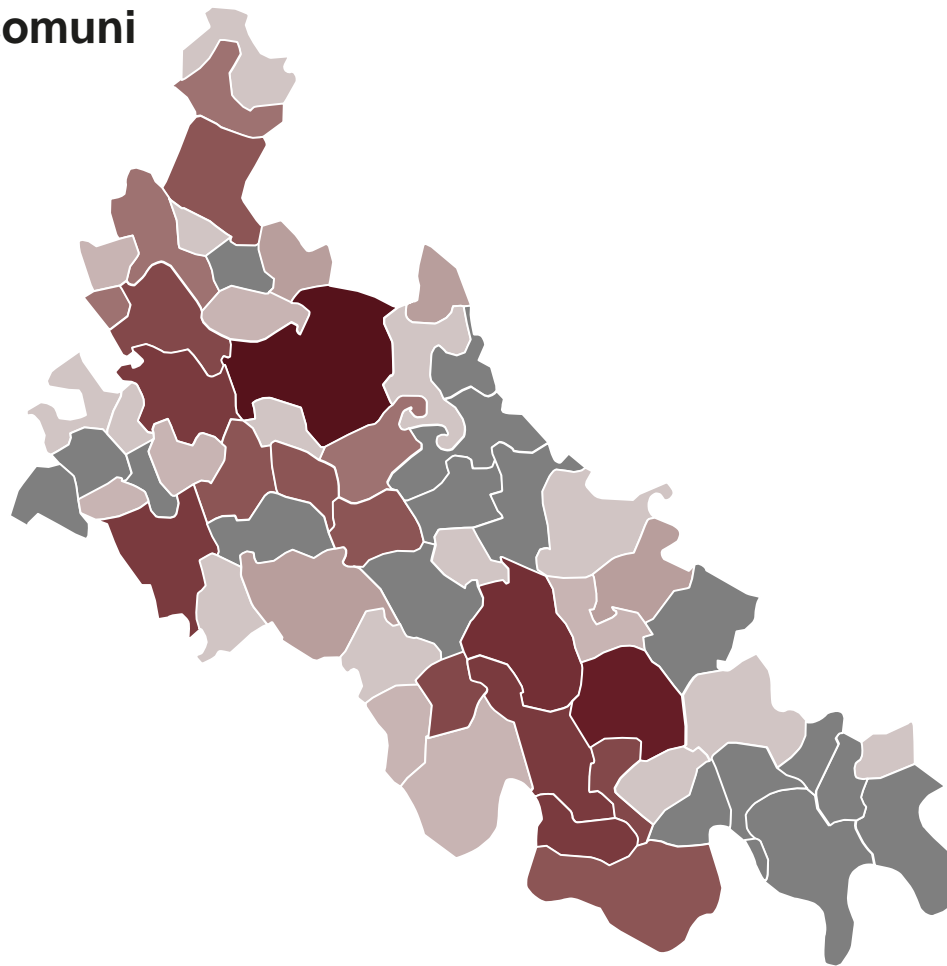


TOP200

Lodi

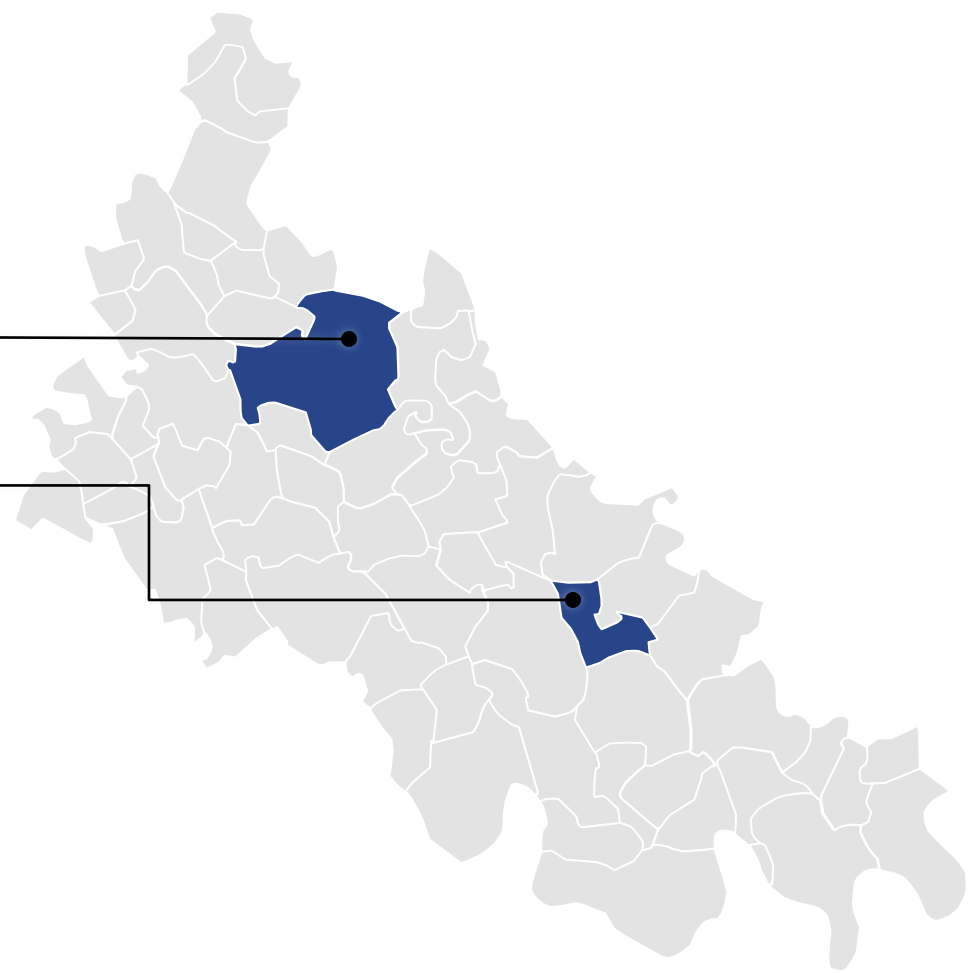
4 dicembre 2023

**La concentrazione nei comuni
(43 su 61)**

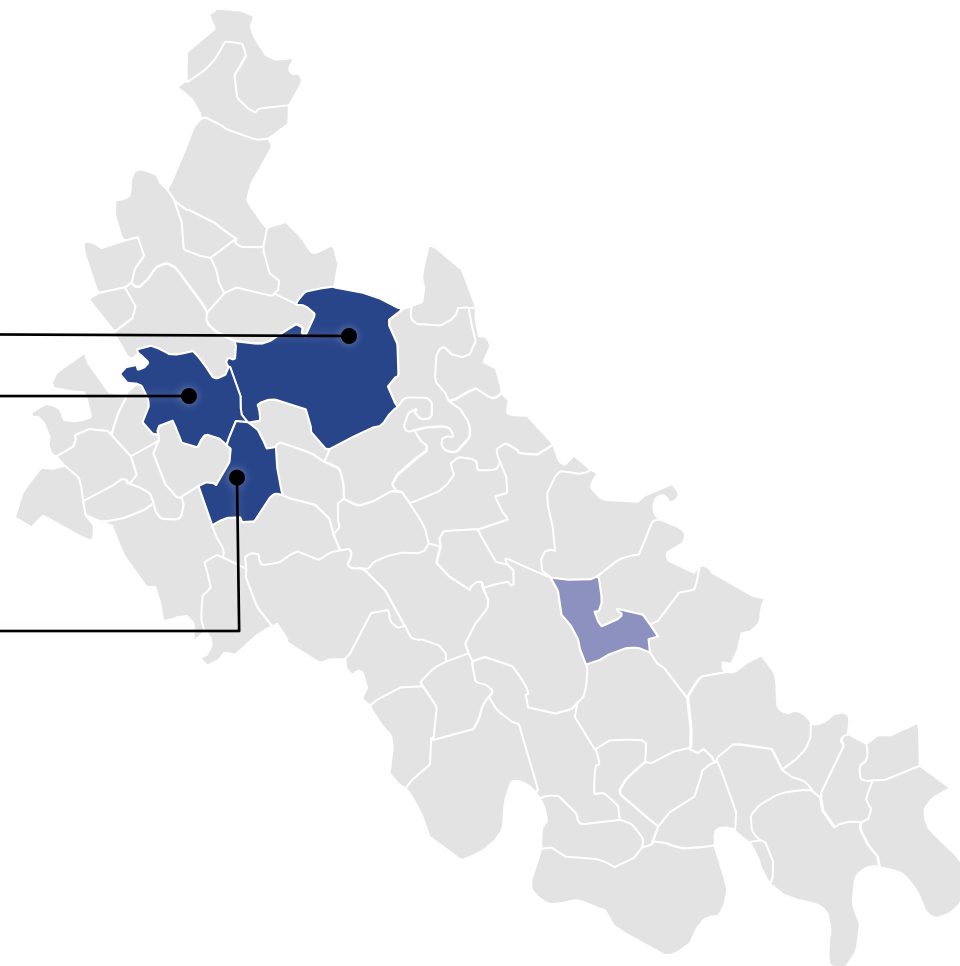


1 Zucchetti Group S.p.A.
1.902.958.000 €

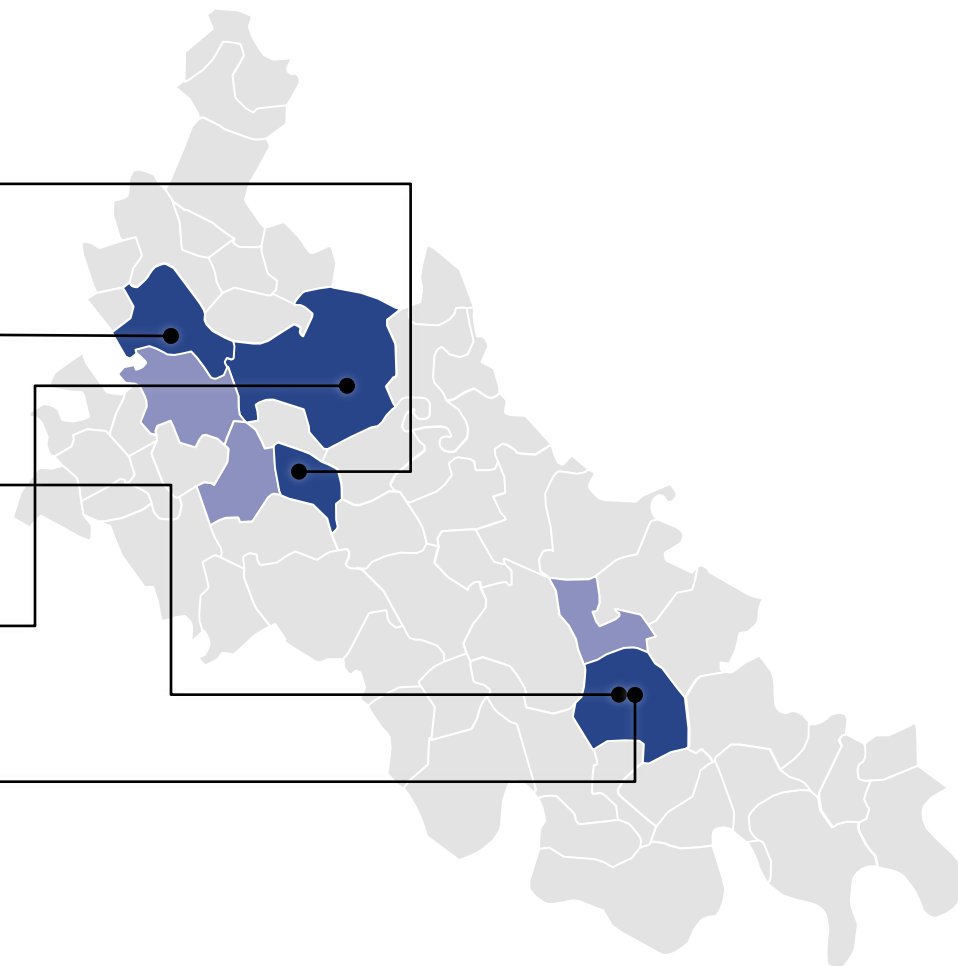
2 Sasol Italy S.p.A.
1.493.992.863 €























- 3** Sipcam Oxon S.p.A.
731.162.458 €
- 4** Gruppo Sodalis
706.663.884 €
- 5** Gruppo Itelyum
572.759.259 €



- 6** Aperam Stainless Services & Solutions Italy S.r.l.
441.858.598 €
- 7** INOVYN Produzione Italia S.p.A.
342.511.000 €
- 8** MTA S.p.A.
323.447.563 €
- 9** IBSA Farmaceutici Italia S.r.l.
314.153.588 €
- 10** Enegreen S.p.A.
235.451.801 €



La classifica per fatturato 2022

1. Zucchetti Group S.p.A.	1.902.958.000 €		 Attività informatiche
2. Sasol Italy S.p.A.	1.493.992.863 €		 Chimica e affini
3. Sipcam Oxon S.p.A.	731.162.458 €		 Chimica e affini
4. Gruppo Sodalis	706.663.884 €		 Chimica e affini
5. Gruppo Itelyum	572.759.259 €		 Chimica e affini
6. Aperam Stainless Services & Solutions Italy S.r.l.	441.858.598 €		 Prodotti in metallo
7. INOVYN Produzione Italia S.p.A.	342.511.000 €		 Chimica e affini
8. MTA S.p.A.	323.447.563 €		 Automotive
9. IBSA Farmaceutici Italia S.r.l.	314.153.588 €		 Farmaceutica
10. Enegreen S.p.A.	235.451.801 €		 Edilizia

7,6 milioni €
SOGLIA MINIMA



1,9 miliardi €
SOGLIA MASSIMA



12,8 miliardi €

6,9 miliardi € nel 2017



+29,4%



708,7 milioni €

300 milioni € nel 2017



89,5%

Percentuale sul fatturato

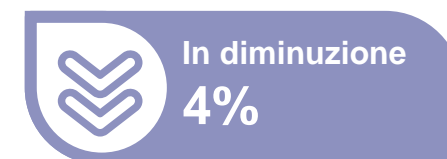

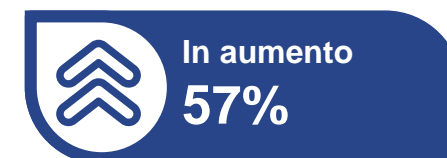
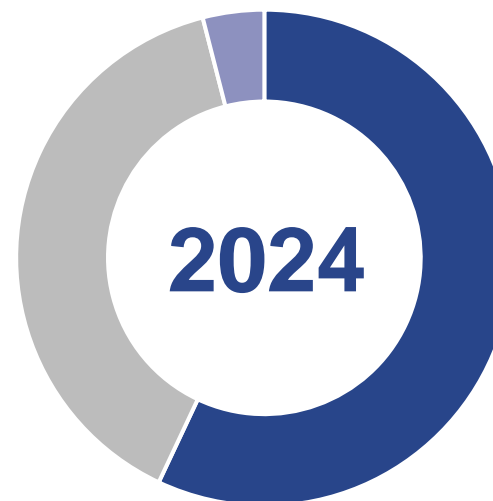
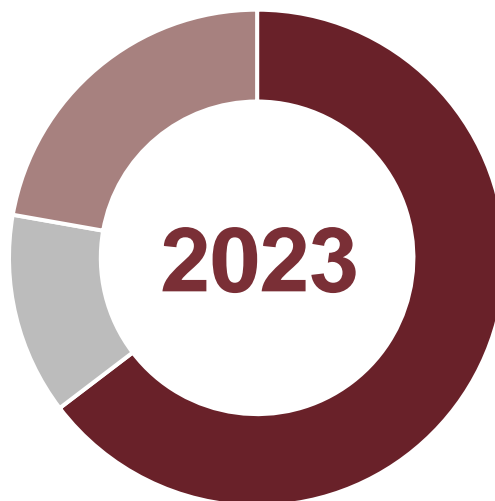
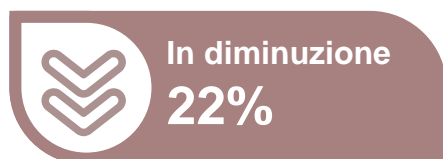

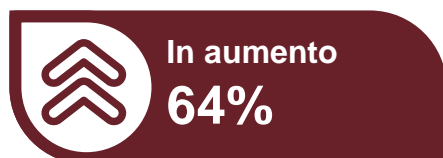


4,8%




11,7%

Rispetto all'anno precedente




*survey condotta a ottobre 2023, 67 rispondenti

Rischio alto



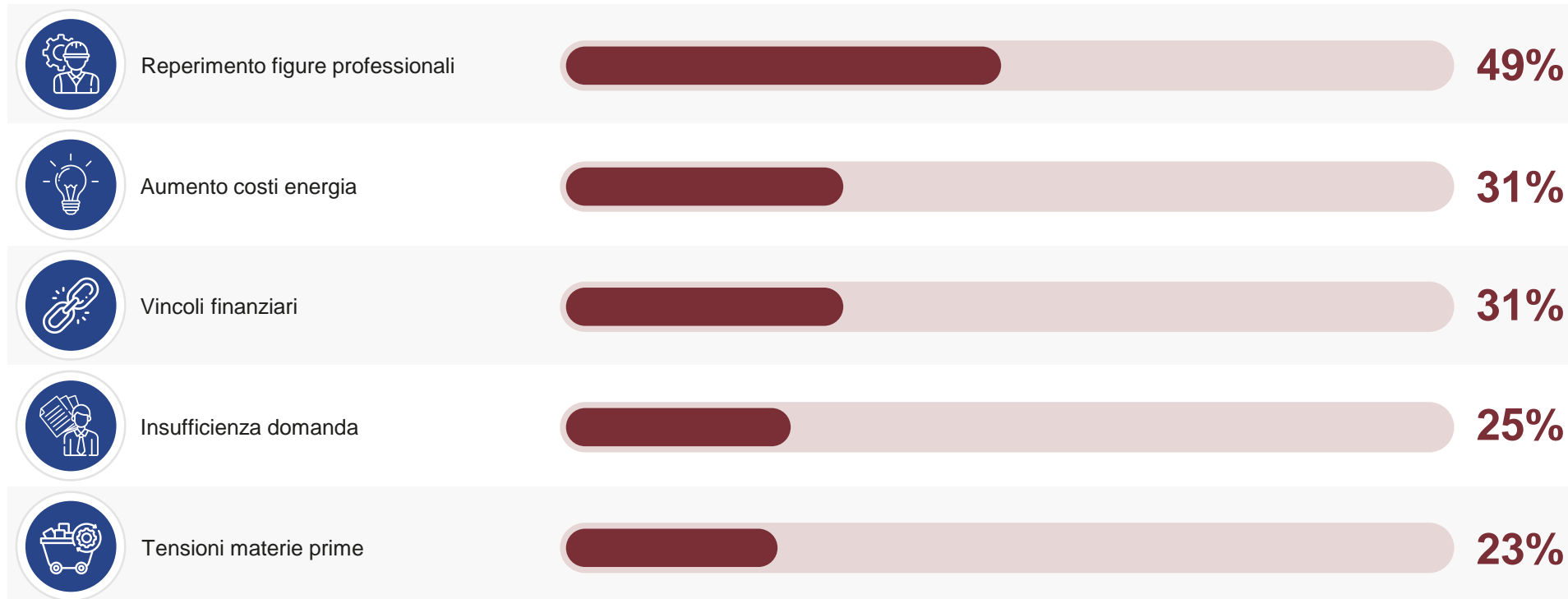
*survey condotta a ottobre 2022, 58 rispondenti

Rischio alto



*survey condotta a ottobre 2023, 67 rispondenti

Rischio alto



*survey condotta a ottobre 2023, 67 rispondenti

LA PRESENZA FEMMINILE NELLE IMPRESE LODIGIANE





60,3% 3^a PROVINCIA
LOMBARDA

59,6% nel 2021
(4^a PROVINCIA LOMBARDA)



19,9%

SUL TOTALE IMPRESE
DEL TERRITORIO


9,3%

TRA LE IMPRESE CON
FATTURATO >2 ML€*



**società di capitali, attive e con almeno 2 milioni di euro di fatturato nel 2022, per un totale di 492 realtà lodigiane e oltre 1.300 cariche*

Tra le imprese con fatturato superiore ai 2 milioni €*



IL **39%** DELLE IMPRESE
HA ALMENO UNA DONNA
TRA I SOCI

**società di capitali, attive e con almeno 2 milioni di euro di fatturato nel 2022, per un totale di 492 realtà lodigiane e oltre 1.300 cariche*

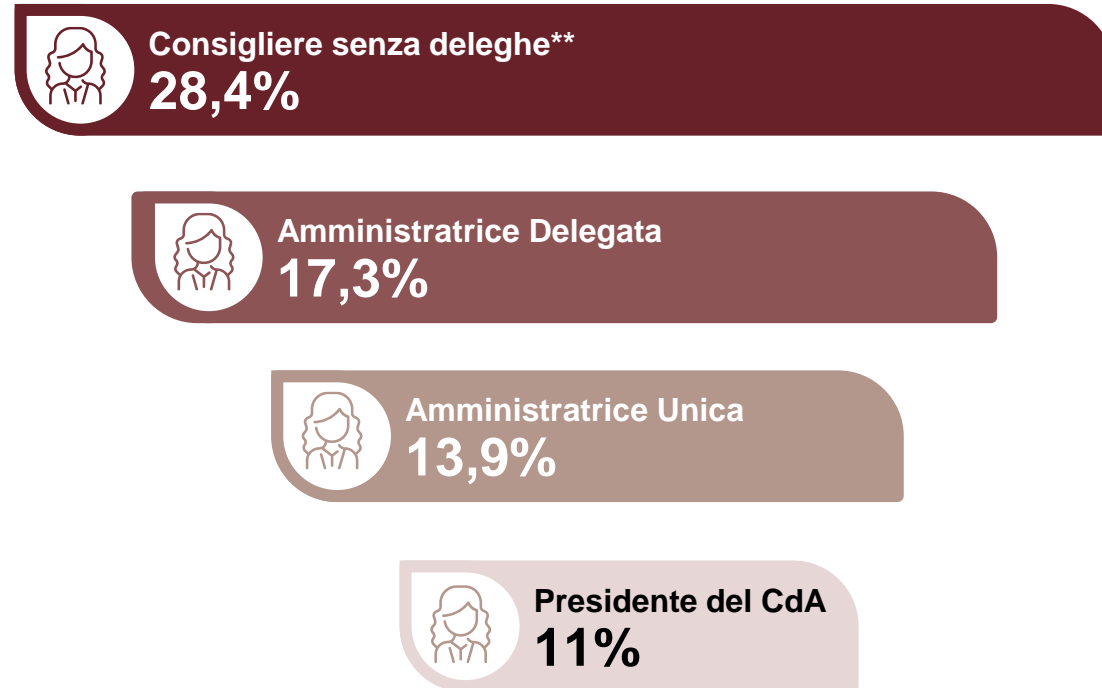
Tra le imprese con fatturato superiore ai 2 milioni €*



IL **35%** DELLE IMPRESE
HA ALMENO UNA DONNA
TRA GLI AMMINISTRATORI

**società di capitali, attive e con almeno 2 milioni di euro di fatturato nel 2022, per un totale di 492 realtà lodigiane e oltre 1.300 cariche*

Tra le imprese con fatturato superiore ai 2 milioni €*



*società di capitali, attive e con almeno 2 milioni di euro di fatturato nel 2022, per un totale di 492 realtà lodigiane e oltre 1.300 cariche

** vengono considerati i consiglieri senza ruoli esecutivi o di presidenza

TOP200

Lodi

4 dicembre 2023