



ASSOLOMBARDA

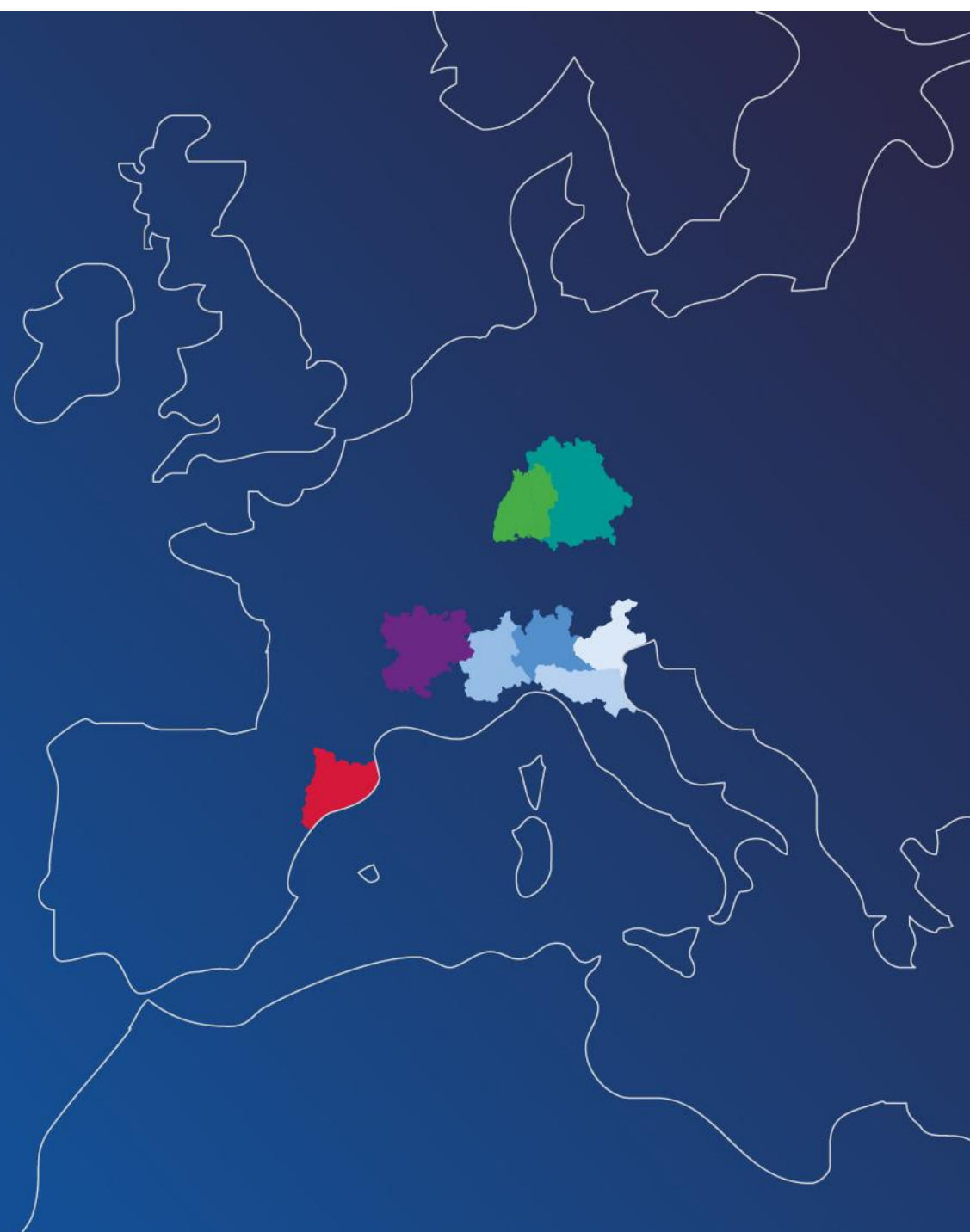
# Booklet Economia

La Lombardia nel confronto nazionale ed europeo

A cura dell'Area

**Centro Studi**

N° 83/gennaio 2024





## EXECUTIVE SUMMARY

### L'andamento economico della Lombardia rispetto ai benchmark nazionali ed europei

Il 2023 è stato un anno fortemente condizionato dalle tensioni geopolitiche internazionali e di indebolimento della crescita economica mondiale, con scambi commerciali ridotti per effetto di un progressivo raffreddamento della domanda. Il rallentamento globale, e in particolare europeo e tedesco, ha inevitabilmente decelerato la dinamica anche dell'Italia e della Lombardia che, tuttavia, si sono distinte rispetto ai principali competitor per maggiore tenuta. Alla fine del 2023 l'Italia risulta così avere un PIL superiore del +3,0% rispetto a prima della pandemia e la Lombardia è addirittura al +5,5% secondo le nostre stime più recenti, grazie alla più veloce e robusta ripresa registrata nel biennio precedente. Il ritmo di crescita della Lombardia distanzia nettamente anche le regioni europee benchmark: stimiamo Cataluña a +1,1%, Bayern a +0,4% e Baden-Württemberg ancora sotto del -1,0% nel 2023 a confronto con il 2019.

La decelerazione sperimentata nel 2023 è attesa protrarsi nel 2024, con prospettive di crescita del +0,6% per il PIL della Lombardia e del +0,4% per l'Italia (previsioni Prometeia), la prima in linea e la seconda leggermente sotto al +0,6% medio europeo.

Lato occupazione, per la Lombardia si stima a fine 2023 un pieno recupero del numero di occupati rispetto al 2019 (+0,9%), mentre le ore lavorate avevano già colmato nel 2022 il divario accumulato nella pandemia e nel 2023 sono a +2,8%. Le previsioni per il 2024 sono di ulteriore espansione, con l'occupazione che dovrebbe portarsi fino al +1,7% e le ore lavorate al +3,3%, sempre rispetto al pre-Covid.

Lo scenario previsivo a livello macro si confronta con attese per il 2024 ancora abbastanza eterogenee da parte delle imprese a livello micro. Il 38,9% delle 400 imprese di Assolombarda che hanno partecipato alla flash survey di gennaio prevede una situazione economica pressoché stabile tra l'anno corrente e quello appena concluso, il 29,7% prospetta un peggioramento e il 26,4% un'evoluzione positiva. Rispetto alla rilevazione precedente si è ampliata la quota di chi si attende un quadro in linea con il recente passato.

I più recenti indicatori di fiducia delle imprese forniti dall'Istat confermano la perdita di tono dell'attività manifatturiera a fine dello scorso anno e rilevano attese di domanda ancora ridimensionate in avvio 2024 sia nell'industria sia in misura minore nei servizi. In particolare, il clima di fiducia del manifatturiero nel Nord-Ovest a dicembre è di nuovo in calo; gli ordini in portafoglio sono pressoché stabili, le giacenze di prodotti finiti si riducono rispetto al mese precedente ma restano elevate nel confronto storico, mentre le aspettative di produzione per i prossimi 3-4 mesi si deteriorano sensibilmente, sui minimi da novembre 2020.

I servizi nel Nord-Ovest registrano, al contrario, un aumento del clima di fiducia per il secondo mese consecutivo: a fine 2023, il saldo sull'andamento aziendale è sui massimi da giugno 2022 e crescono marcatamente gli ordinativi; tuttavia, si ridimensionano le previsioni su ordini e domanda per il breve termine, comunque ancora positive.

Analogamente, a livello nazionale e nel confronto con i principali benchmark europei, quali Germania, Francia e Spagna, a dicembre gli indicatori sintetici di fiducia relativi alla manifattura rimangono negativi mentre sono positivi e in salita quelli dei servizi, con l'eccezione della Francia che registra un calo e rimane così l'unica sotto lo zero.

Tra i fattori che hanno contraddistinto il 2023, e che anche in prospettiva risulteranno rilevanti, emergono le alte dinamiche inflattive e le conseguenti politiche monetarie restrittive, con evidenti effetti sui prestiti alle imprese: a settembre 2023 si registra una forte contrazione di credito erogato alle imprese lombarde (-6,1% annuo), la più alta da dieci anni. Scomponendo l'andamento totale per dimensione, i prestiti alle realtà con meno di 20 addetti sono diminuiti del -9,0% rispetto a un anno prima e per le altre si osserva un -5,7%. Nel dettaglio dei settori, i prestiti sono calati del -7,6% nel manifatturiero, del -6,1% nelle costruzioni e del -5,1% nei servizi.

Questi dati sono coerenti con le indicazioni fornite dalle imprese associate ad Assolombarda nell'indagine di gennaio: la maggior parte dei rispondenti riporta condizioni di accesso al credito meno favorevoli (39,9%) o costanti (39,9%) nel 2° semestre 2023 rispetto ai sei mesi precedenti, durante i quali si erano comunque già registrate prime contrazioni. Tra coloro che hanno indicato una situazione peggiorata, ben l'84,4% ritiene che i tassi più alti siano stati la maggiore penalizzazione. Con riferimento alle aspettative per il semestre appena iniziato, oltre la metà del campione, il 56,4%, prevede condizioni in linea con il periodo precedente e solo il 12,7% ne prospetta un ulteriore peggioramento; relativamente a questo secondo scenario, l'ostacolo dei tassi di interesse incrementati (indicati dal 49,0%) è affiancato da timori circa l'ammontare dei crediti erogati (45,1%) e le garanzie richieste (37,3%).

# Indice

## **Executive summary**

**3**

*L'andamento economico della Lombardia rispetto ai benchmark nazionali ed europei*

---

Previsioni PIL e occupazione

6

Il sentiment delle imprese – flash survey

9

Clima di fiducia

13

Produzione manifatturiera

19

Export

24

Mercato del lavoro

28

Prestiti alle imprese

34

Focus Milano

38

Focus Monza Brianza

42

Focus Lodi

46

Focus Pavia

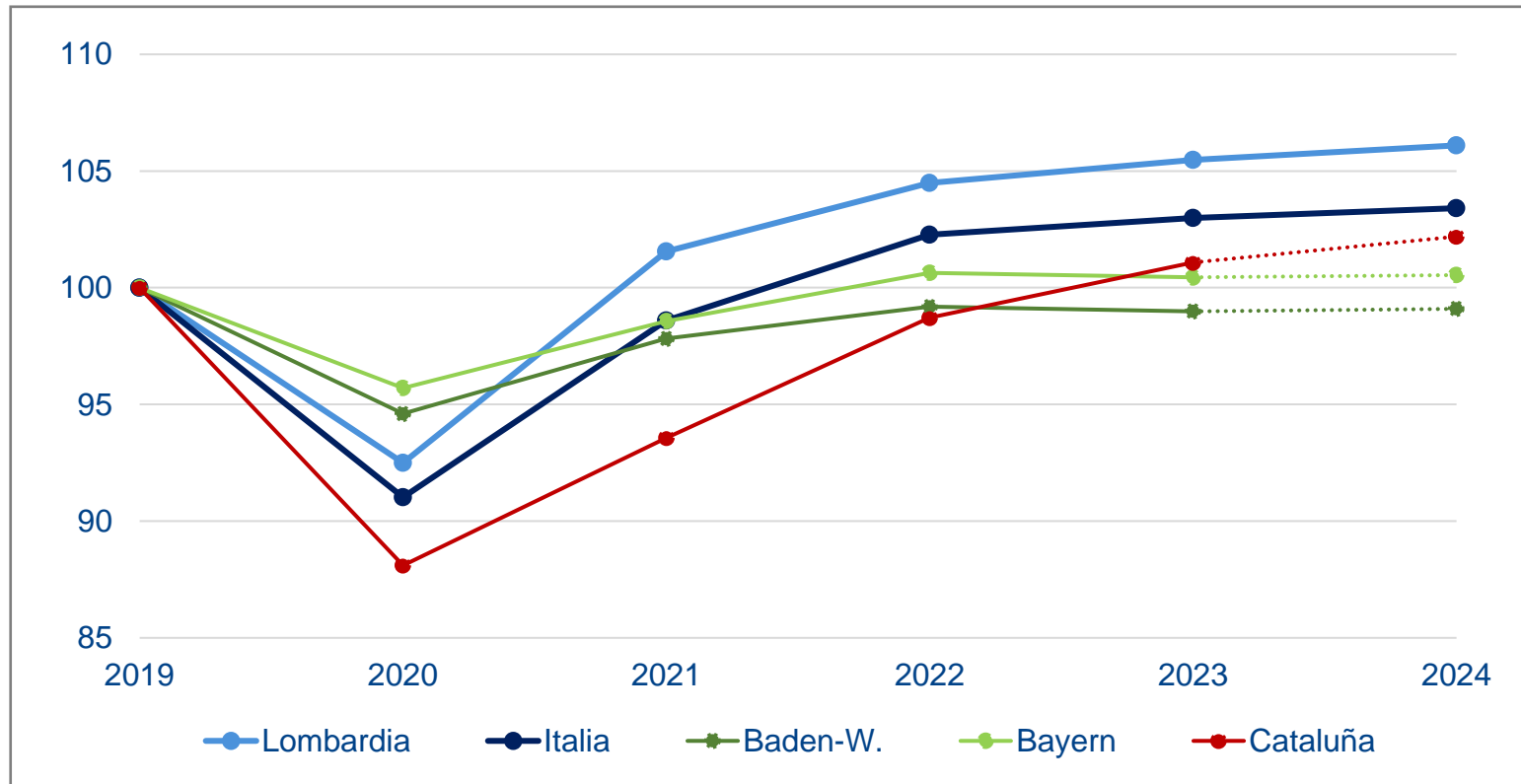
50

Previsioni PIL e occupazione

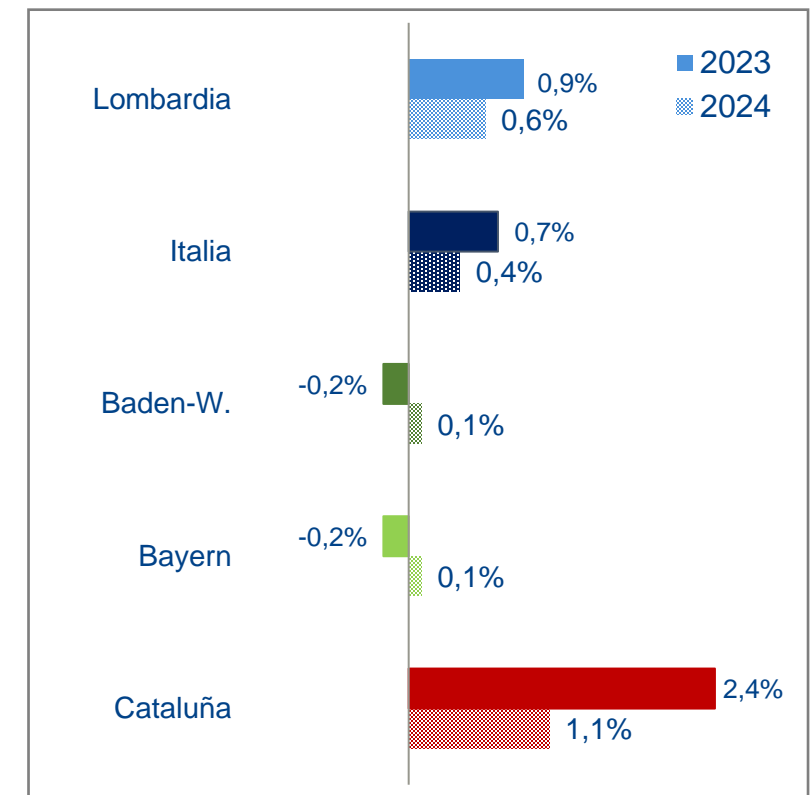
## PIL / 2019-2024 - new

Alla fine del 2023 l'Italia risulta avere un PIL superiore del +3,0% rispetto a prima della pandemia e la Lombardia è addirittura al +5,5% secondo le nostre stime più recenti, grazie alla più veloce e robusta ripresa registrata nel biennio precedente. Il ritmo di crescita della Lombardia distanzia nettamente anche le regioni europee benchmark: stimiamo Cataluña a +1,1%, Bayern a +0,4% e Baden-Württemberg ancora sotto del -1,0% nel 2023 a confronto con il 2019. La decelerazione sperimentata nel 2023 è attesa protrarsi nel 2024, con prospettive di crescita del +0,6% per il PIL della Lombardia e del +0,4% per l'Italia (previsioni Prometeia), la prima in linea e la seconda leggermente sotto al +0,6% medio europeo.

PIL  
(2019=100)



PIL  
(var. % annua)

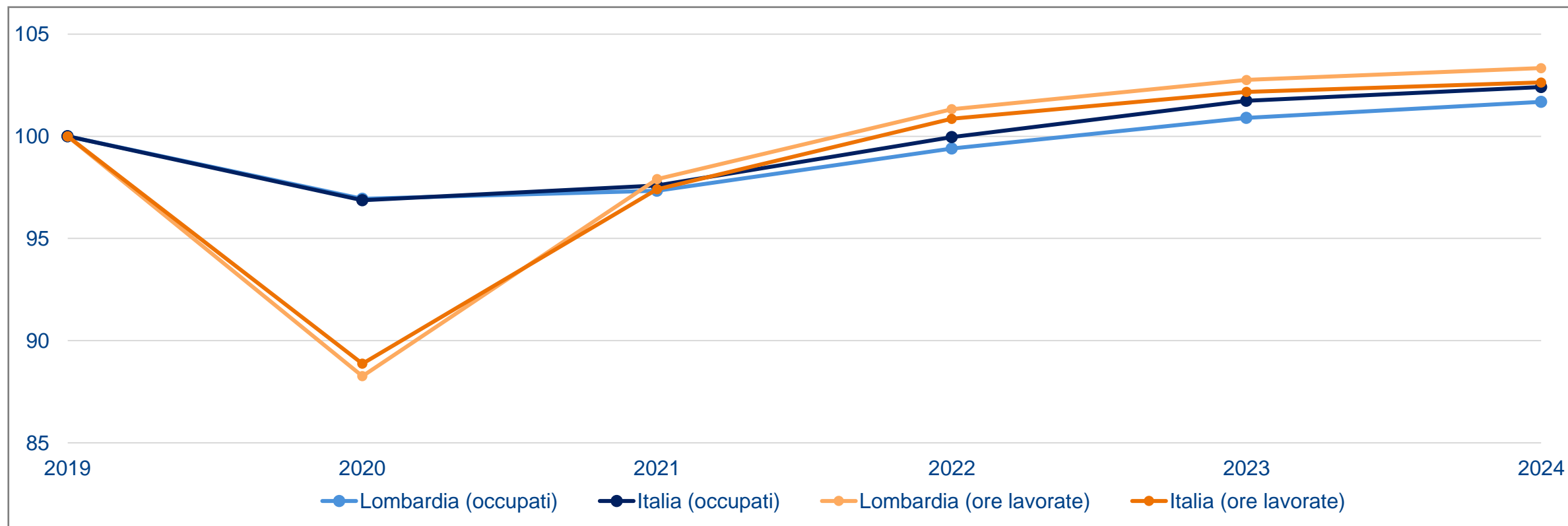


Nota: I tassi di crescita del PIL nel 2023 e 2024 applicati alle regioni europee sono, rispettivamente, le stime formulate per Germania e Spagna da Prometeia.  
Fonte: Centro Studi Assolombarda su dati Istat, Destatis, Statistische Amter des Bundes und der Lander, Prometeia (scenario locale aggiornato a gennaio 2024)

## OCCUPAZIONE E ORE LAVORATE/ 2019-2024 - new

Per la Lombardia si stima a fine 2023 un pieno recupero del numero di occupati rispetto al 2019 (+0,9%), mentre le ore lavorate avevano già colmato nel 2022 il divario accumulato nella pandemia e nel 2023 sono a +2,8%. Le previsioni per il 2024 sono di ulteriore espansione, con l'occupazione che dovrebbe portarsi fino al +1,7% e le ore lavorate al +3,3%, sempre rispetto al pre-Covid.

Occupazione e ore lavorate  
(2019=100)



Fonte: Centro Studi Assolombarda su dati Prometeia (scenario locale aggiornato a gennaio 2024)



# Il sentiment delle imprese di Assolombarda – flash survey

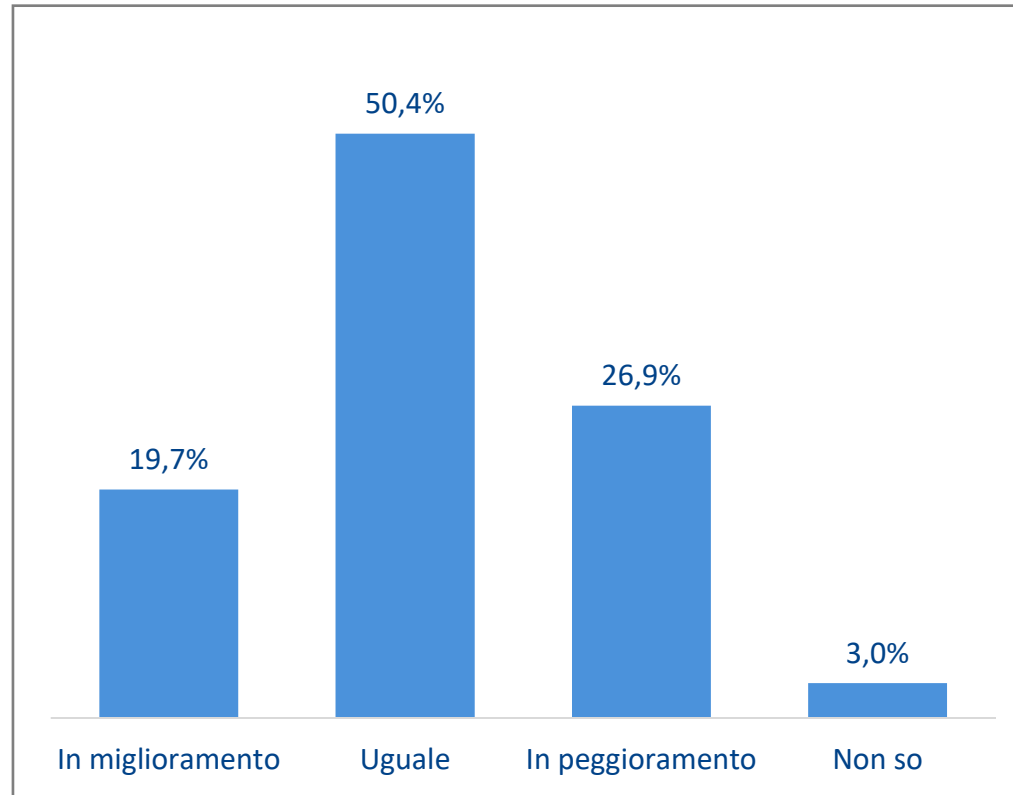
*Gennaio 2024*

## Aspettative sulla situazione economica lombarda nel 2024 - new

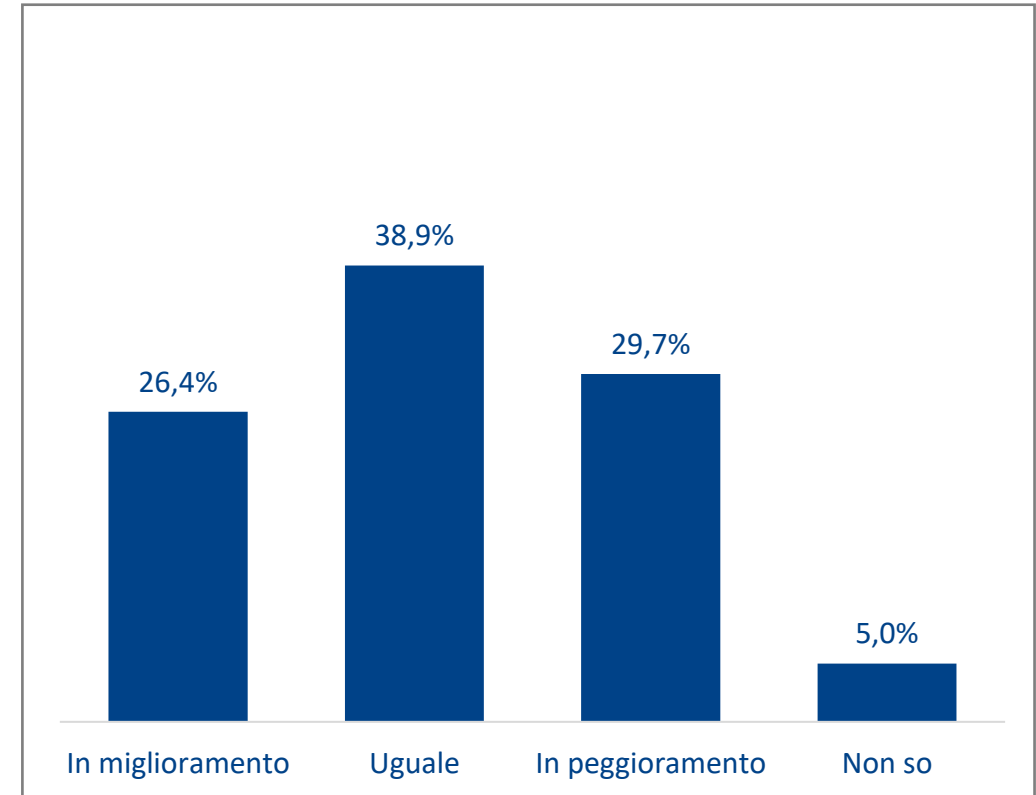
Per il trimestre in corso, la metà delle imprese intervistate (il 50,4% su un campione di 401 rispondenti) prevede una situazione economica in linea con quella dei tre mesi precedenti, oltre un quarto (26,9%) attende un peggioramento e circa un quinto (19,7%) un miglioramento.

Più eterogenee sono le aspettative per il 2024: il 38,9% dei rispondenti prospetta una situazione economica pressoché stabile tra l'anno corrente e quello appena concluso, il 29,7% attende un inasprimento e il 26,4% un'evoluzione positiva. Rispetto alla rilevazione precedente si è ampliata la quota di chi si attende un quadro in linea con il recente passato.

**Nel 1° trimestre 2024, rispetto al 4° trimestre 2023, la situazione economica lombarda prevede sarà:**  
(% imprese)



**Nel 2024, rispetto al 2023, la situazione economica lombarda prevede sarà:**  
(% imprese)

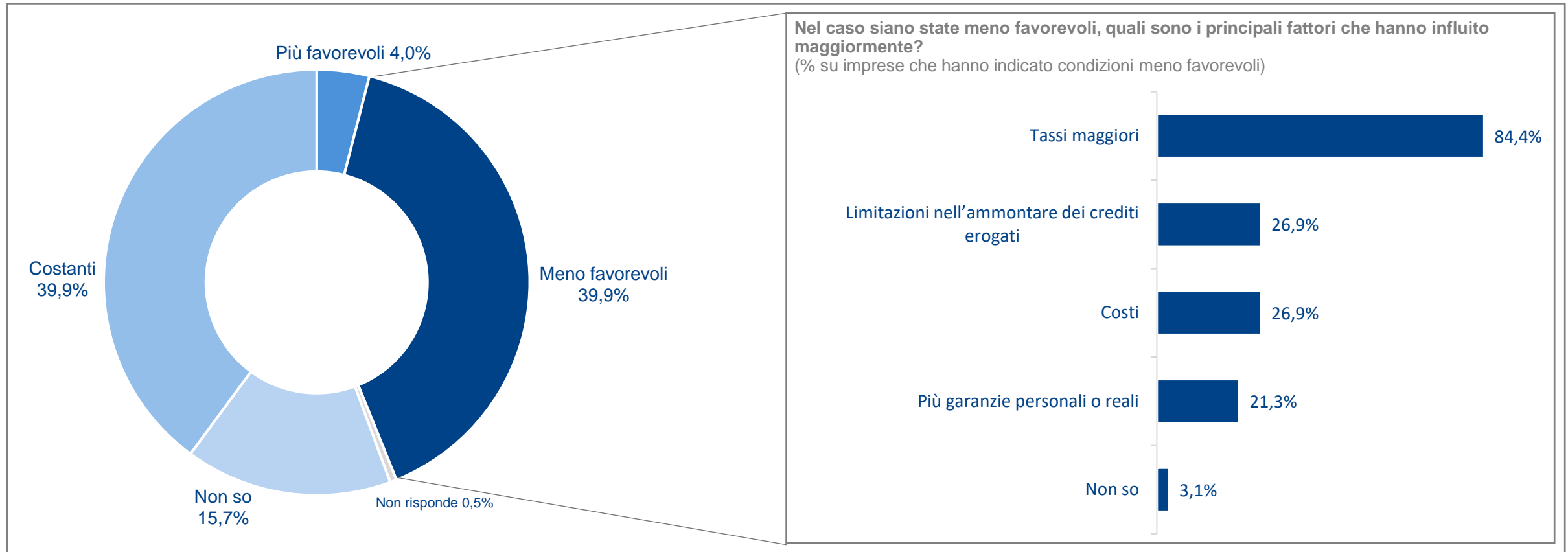


*Nota: l'indagine ha coinvolto 401 imprese dell'industria e dei servizi.  
Fonte: Centro Studi Assolombarda su dati Assolombarda*

## Percezione delle condizioni di accesso al credito nel 2° semestre 2023 - new

La maggior parte delle imprese riporta condizioni di accesso al credito meno favorevoli (39,9%) o costanti (39,9%) nel 2° semestre 2023 rispetto ai sei mesi precedenti, durante i quali si erano comunque già registrate delle contrazioni. Tra coloro che hanno indicato una situazione peggiorata, ben l'84,4% ritiene che i tassi più alti siano stati la maggiore penalizzazione, seguiti da limitazioni nell'ammontare dei crediti erogati e dai costi, entrambe riportare dal 26,9%.

Nel 2° semestre 2023, rispetto al 1° semestre 2023, ritiene che le condizioni di accesso al credito siano state:  
(% imprese)

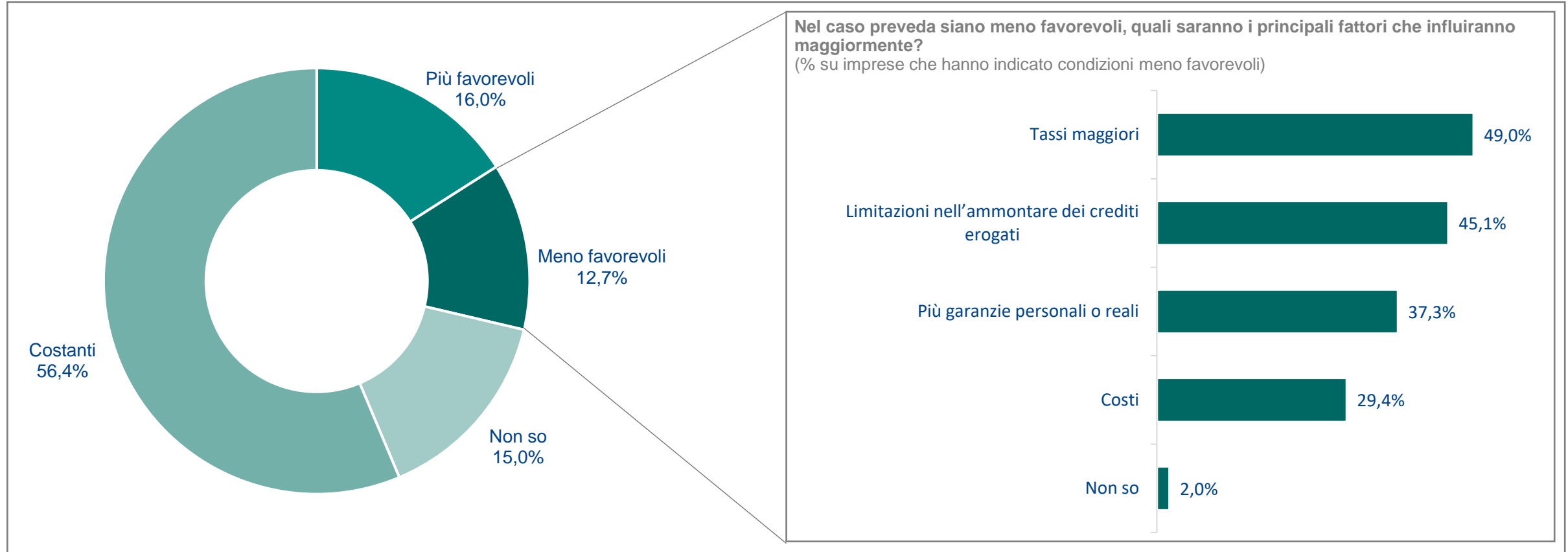


Nota: l'indagine ha coinvolto 401 imprese dell'industria e dei servizi.  
Fonte: Centro Studi Assolombarda su dati Assolombarda

## Aspettative delle condizioni di accesso al credito nel 1° semestre 2024 - new

Oltre la metà del campione, il 56,4%, prevede nel 1° semestre 2024 condizioni di accesso al credito in linea con quelle del periodo precedente, il 16,0% attende un'evoluzione in positivo e solo il 12,7% ne prospetta un ulteriore peggioramento. Tra coloro che hanno indicato quest'ultimo scenario, l'ostacolo dei tassi di interesse incrementati (indicati dal 49,0%) è affiancato da timori circa l'ammontare dei crediti erogati (45,1%) e le garanzie richieste (37,3%).

Nel 1° semestre 2024, rispetto al 2° semestre 2023, prevede che le condizioni di accesso al credito saranno:  
(% imprese)



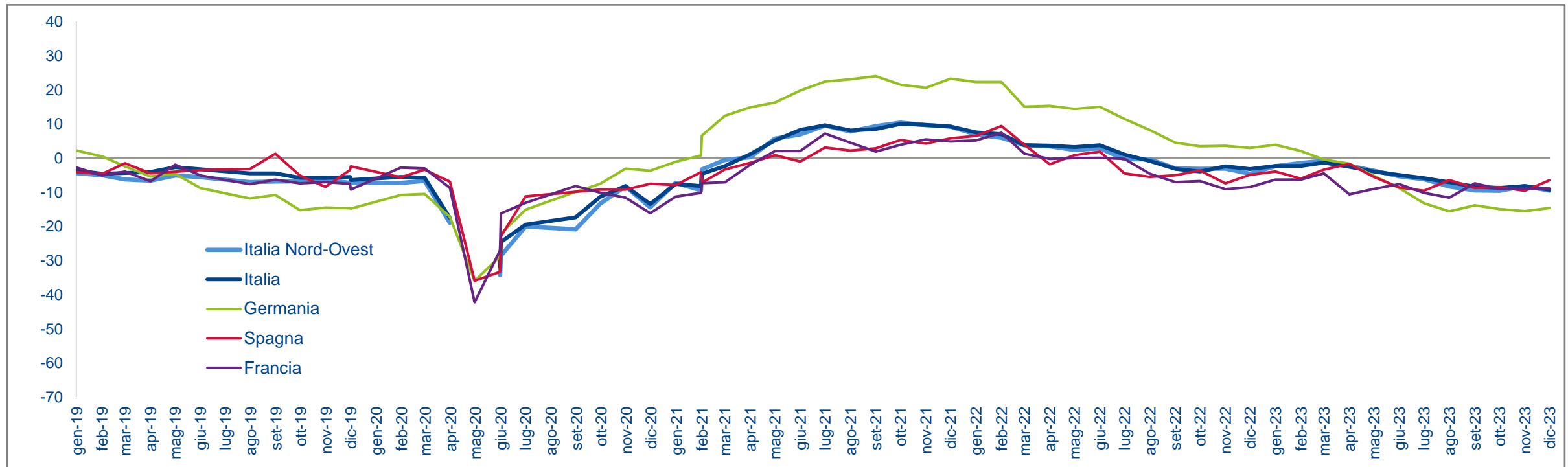
Nota: l'indagine ha coinvolto 401 imprese dell'industria e dei servizi.  
Fonte: Centro Studi Assolombarda su dati Assolombarda

Clima di fiducia

## CLIMA DI FIDUCIA DEL MANIFATTURIERO / dicembre 2023 - new

Il clima di fiducia del manifatturiero nel Nord-Ovest a dicembre è di nuovo in calo; gli ordini in portafoglio sono pressoché stabili, le giacenze di prodotti finiti si riducono rispetto al mese precedente ma restano elevate nel confronto storico, mentre le aspettative di produzione per i prossimi 3-4 mesi si deteriorano sensibilmente, sui minimi da novembre 2020. Analogamente, a livello nazionale e nel confronto con i principali benchmark europei, a dicembre gli indicatori sintetici di fiducia relativi alla manifattura rimangono negativi.

**Clima di fiducia del manifatturiero**  
(saldo mensile destagionalizzato)



Nota: nel mese di aprile 2020 l'Istat non ha diffuso il dato dell'Italia e del Nord-Ovest a causa dell'emergenza sanitaria in corso.

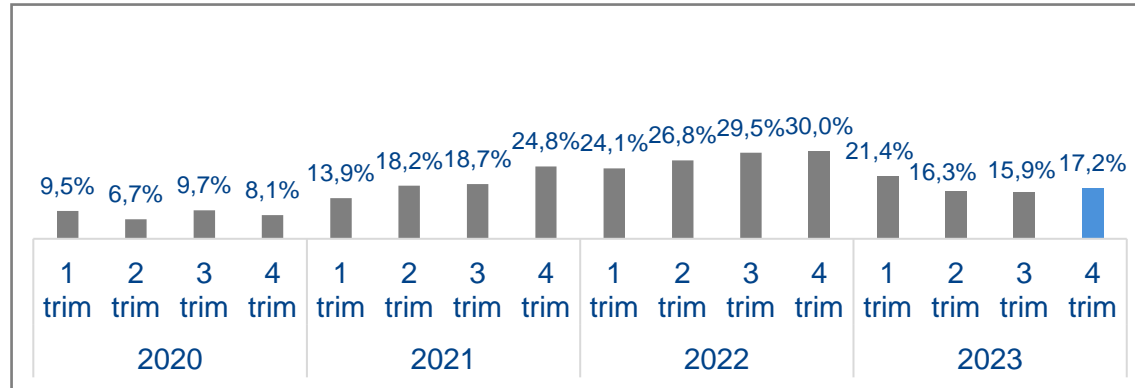
Fonte: Centro Studi Assolombarda su dati Commissione Europea, Istat

## CLIMA DI FIDUCIA DEL MANIFATTURIERO – ostacoli alle esportazioni / 4° trimestre 2023 - new

Nel quarto trimestre 2023, il 36,7% delle imprese manifatturiere del Nord-Ovest riporta ostacoli alle esportazioni, quota in crescita dal 34,9% dei tre mesi precedenti ma inferiore rispetto alla media del triennio 2020-2022. Nel dettaglio, sale dal 15,9% al 17,2% l'incidenza di coloro che segnalano difficoltà legate a prezzi e costi e aumenta di +3 punti percentuali (dal 14,6% al 19,6%) quella di chi riscontra criticità dovute ad altri fattori; continua, invece, a scendere la percentuale di imprese che riportano un allungamento dei tempi di consegna, ora al 3,9% (pari a circa un terzo delle media 2021 - 3° trim 2023).

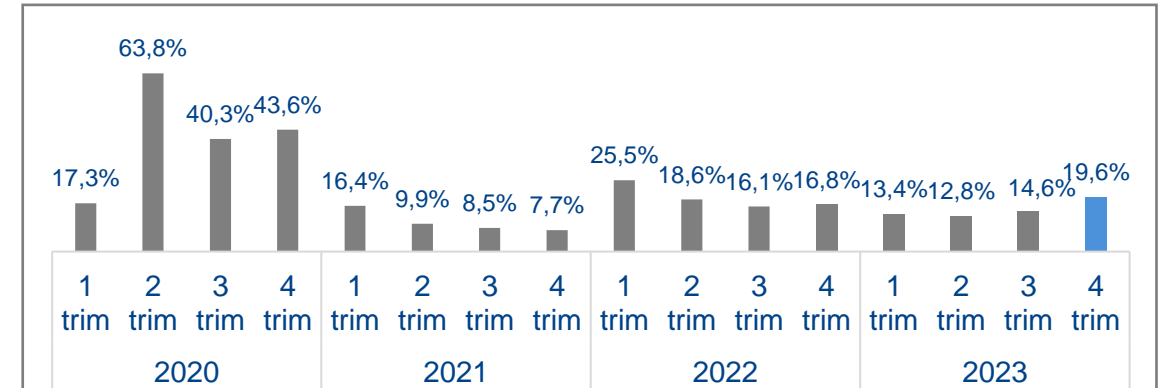
### Prezzi e costi

(% imprese manifatturiere Nord-Ovest)



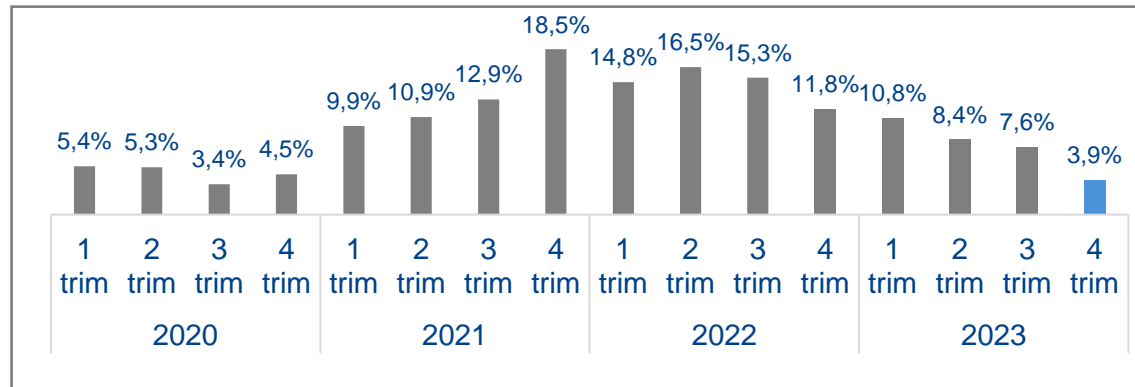
### Altri fattori

(% imprese manifatturiere Nord-Ovest)



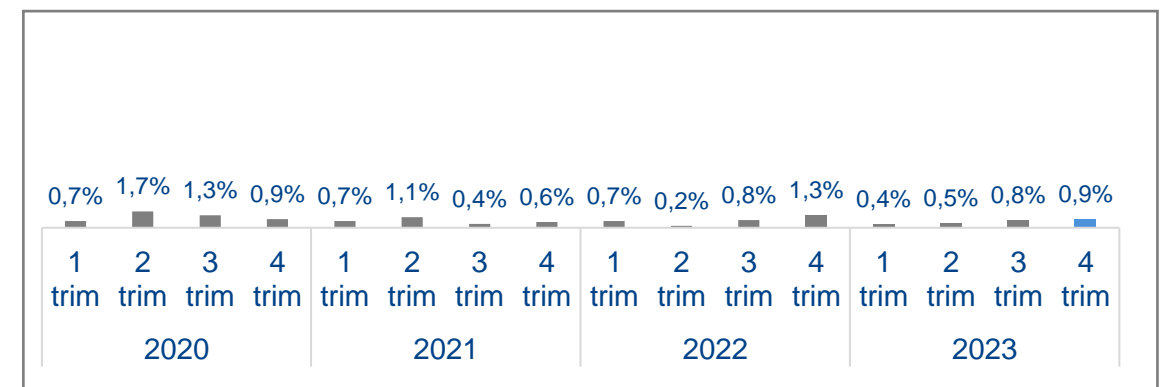
### Allungamento dei tempi di consegna

(% imprese manifatturiere Nord-Ovest)



### Finanziamenti

(% imprese manifatturiere Nord-Ovest)



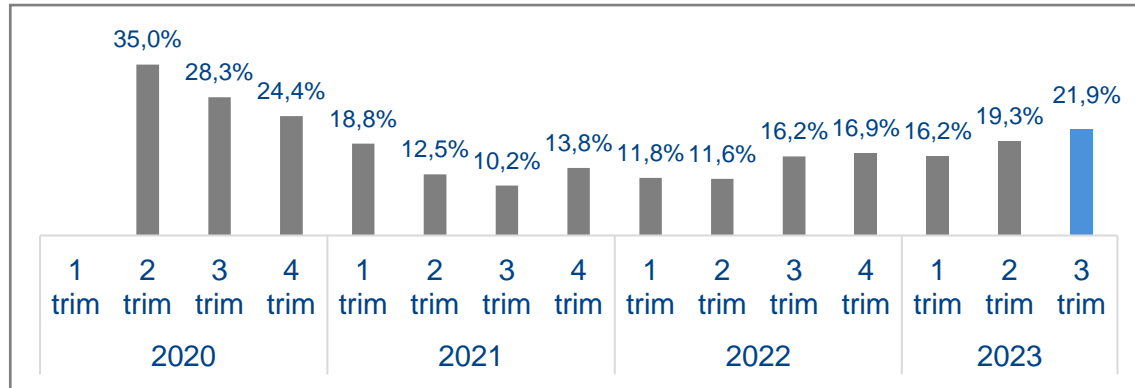
Fonte: Centro Studi Assolombarda su dati Istat

## CLIMA DI FIDUCIA DEL MANIFATTURIERO – ostacoli alla produzione / 3° trimestre 2023

Nel terzo trimestre cala al 34,5% (dal 36,6%) la quota di imprese manifatturiere del Nord-Ovest che riporta ostacoli alla produzione. Cresce ulteriormente l'incidenza di coloro che segnalano insufficienza di domanda (al 21,9% dal 19,3%) e criticità relative ai vincoli finanziari (al 2,1% dall'1,7%); cala, invece, lievemente la quota di imprese che riscontrano insufficienza di impianti e/o materiali (al 12,7% dal 15,0%) e scarsità di manodopera (al 7,1% dall'8,3%), comunque entrambe elevate rispetto allo storico.

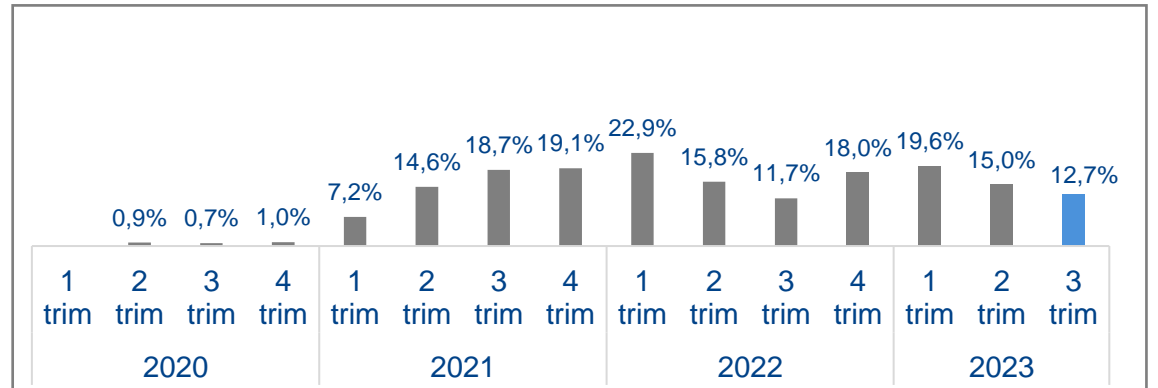
### Insufficienza di domanda

(% imprese manifatturiere Nord-Ovest)



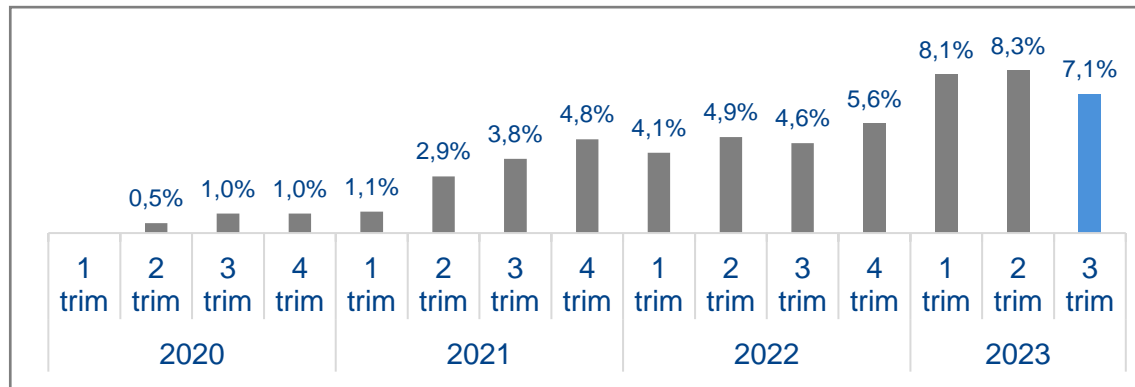
### Insufficienza impianti e/o materiali

(% imprese manifatturiere Nord-Ovest)



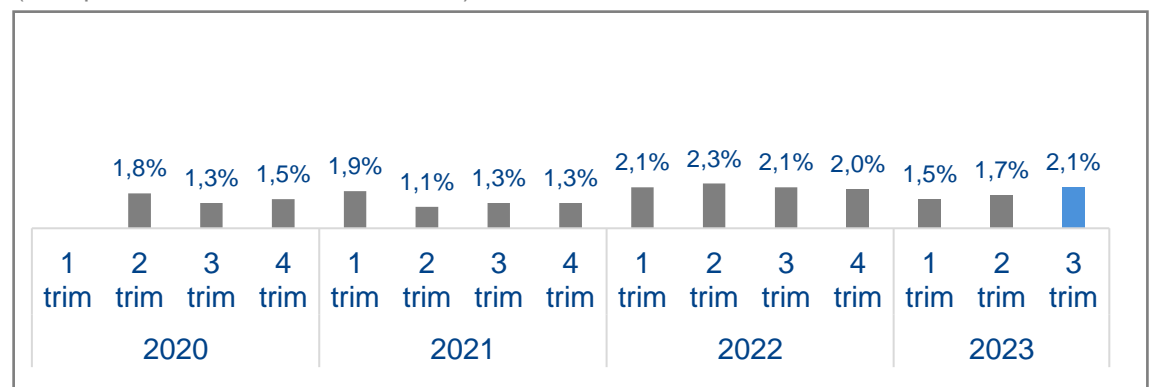
### Scarsità di manodopera

(% imprese manifatturiere Nord-Ovest)



### Vincoli finanziari

(% imprese manifatturiere Nord-Ovest)



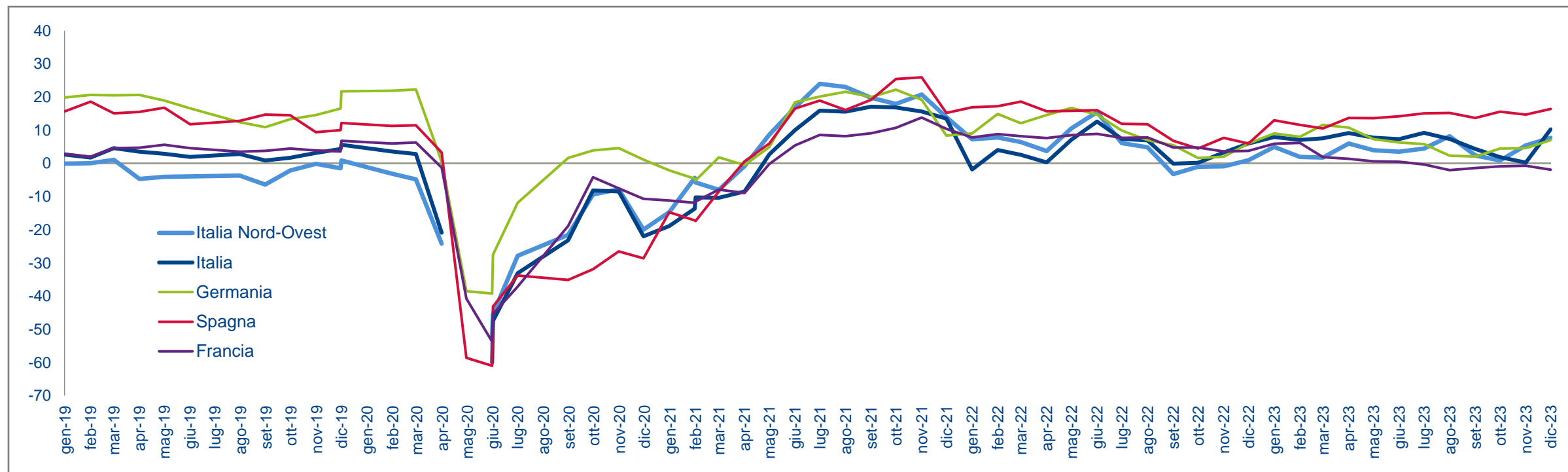
Fonte: Centro Studi Assolombarda su dati Istat



## CLIMA DI FIDUCIA DEI SERVIZI / dicembre 2023 - new

A dicembre i servizi nel Nord-Ovest registrano un aumento del clima di fiducia per il secondo mese consecutivo: a fine 2023, il saldo sull'andamento aziendale è sui massimi da giugno 2022 e crescono marcatamente gli ordinativi; tuttavia, si ridimensionano le previsioni su ordini e domanda per il breve termine, comunque ancora positive. Anche a livello nazionale e nel confronto con i principali benchmark europei, gli indicatori sintetici di fiducia dei servizi sono positivi e in salita, con l'eccezione della Francia che registra un calo e rimane così l'unica sotto lo zero.

**Clima di fiducia dei servizi**  
(saldo mensile destagionalizzato)



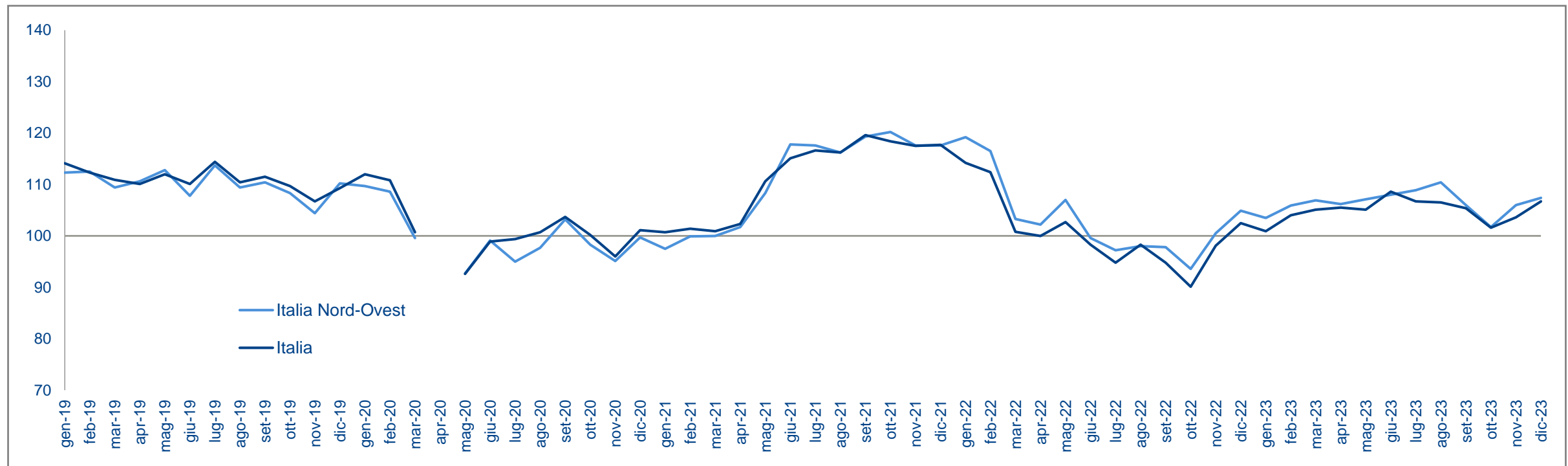
Nota: nel mese di aprile 2020 l'Istat non ha diffuso il dato dell'Italia e del Nord-Ovest a causa dell'emergenza sanitaria in corso.

Fonte: Centro Studi Assolombarda su dati Commissione Europea, Istat

## CLIMA DI FIDUCIA DEI CONSUMATORI / dicembre 2023 - new

A dicembre cresce la fiducia dei consumatori sia in Italia che nel Nord-Ovest, con un miglioramento del clima corrente e futuro.

**Clima di fiducia dei consumatori**  
(indice mensile destagionalizzato, 2010=100)



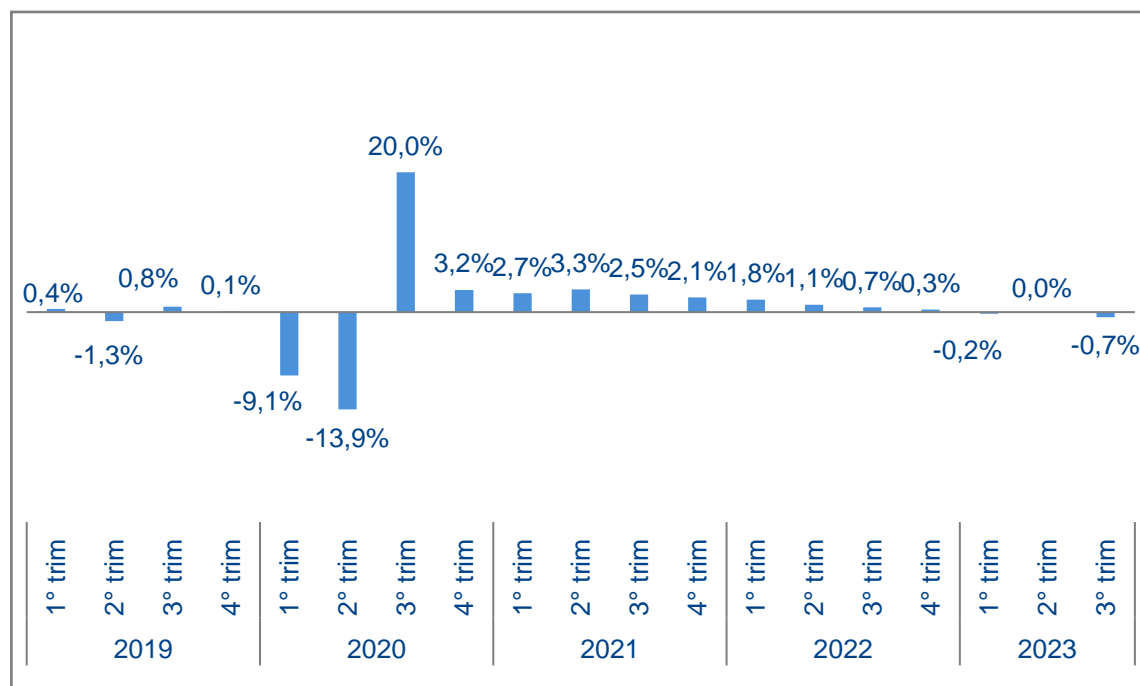
Nota: nel mese di aprile 2020 l'Istat non ha diffuso il dato dell'Italia e del Nord-Ovest a causa dell'emergenza sanitaria in corso.  
Fonte: Centro Studi Assolombarda su dati Istat

Produzione manifatturiera

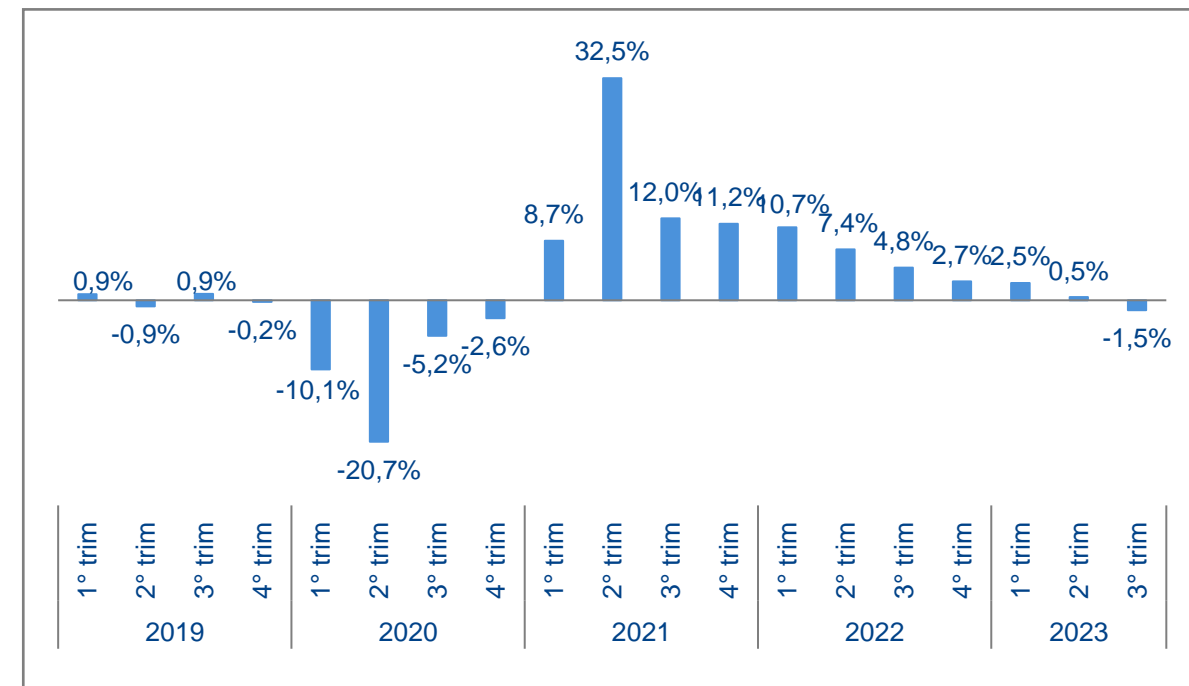
## PRODUZIONE MANIFATTURIERA / 3° Trimestre 2023

Tra luglio e settembre la produzione manifatturiera lombarda è calata del -0,7% su base congiunturale e la contrazione è ancora più decisa nel confronto tendenziale, con una variazione del -1,5% annuo, la prima negativa da inizio 2021.

**Produzione manifatturiera lombarda**  
(var. % sul trimestre precedente)



**Produzione manifatturiera lombarda**  
(var. % sul trimestre corrispondente dell'anno precedente)



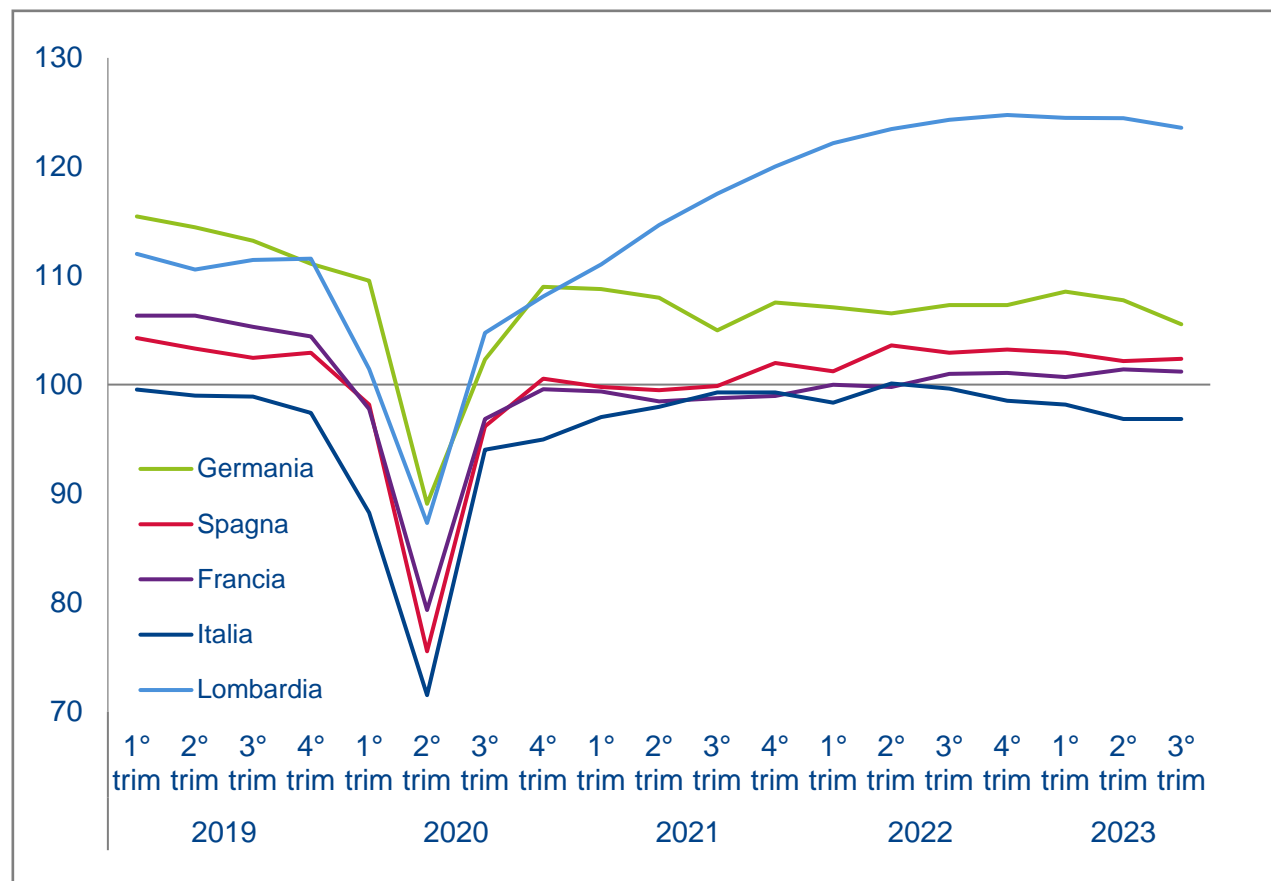
Fonte: Centro Studi Assolombarda su dati Unioncamere Lombardia

## PRODUZIONE MANIFATTURIERA - BENCHMARK EUROPEO / 3° Trimestre 2023

La frenata dell'industria regionale (-1,5% annuo) si inserisce in un quadro nazionale interessato da un arretramento ben più marcato (-2,6%). Tra i benchmark europei, in contrazione anche i livelli di produzione tedeschi (-1,9%) e spagnoli (-0,5%).

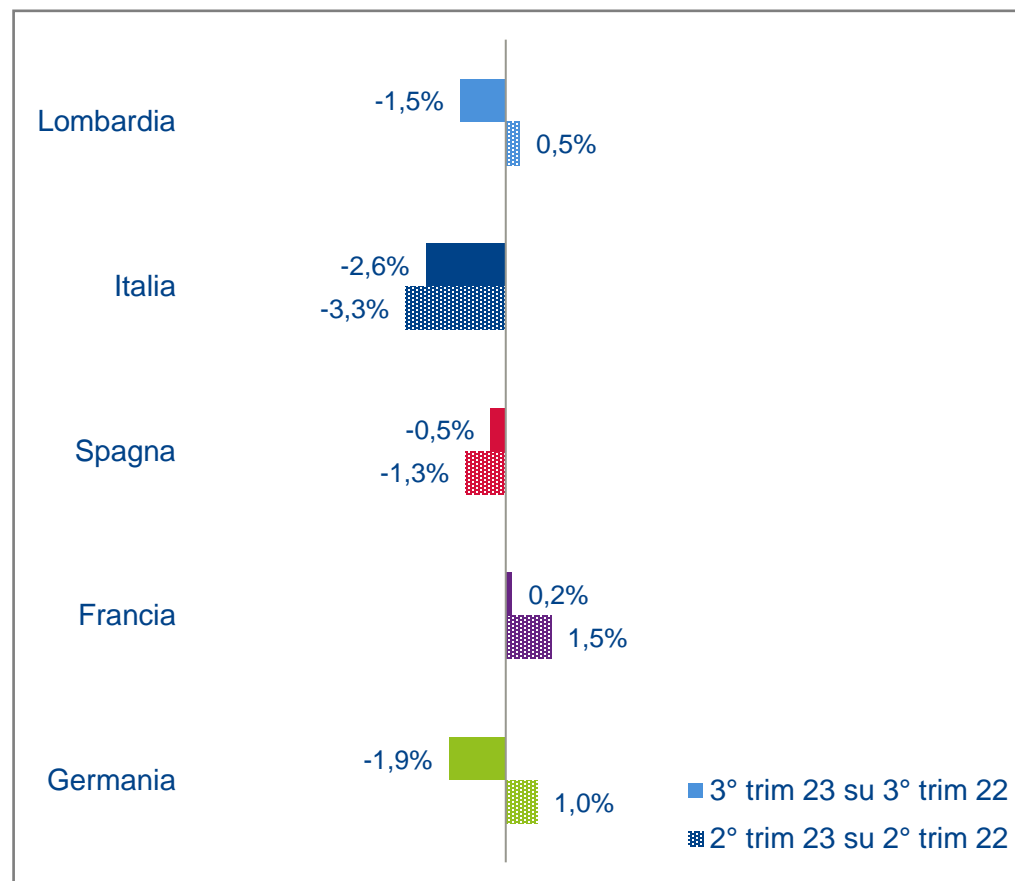
### Produzione manifatturiera

(indice trimestrale destagionalizzato, 2010=100)



### Produzione manifatturiera

(var. %)

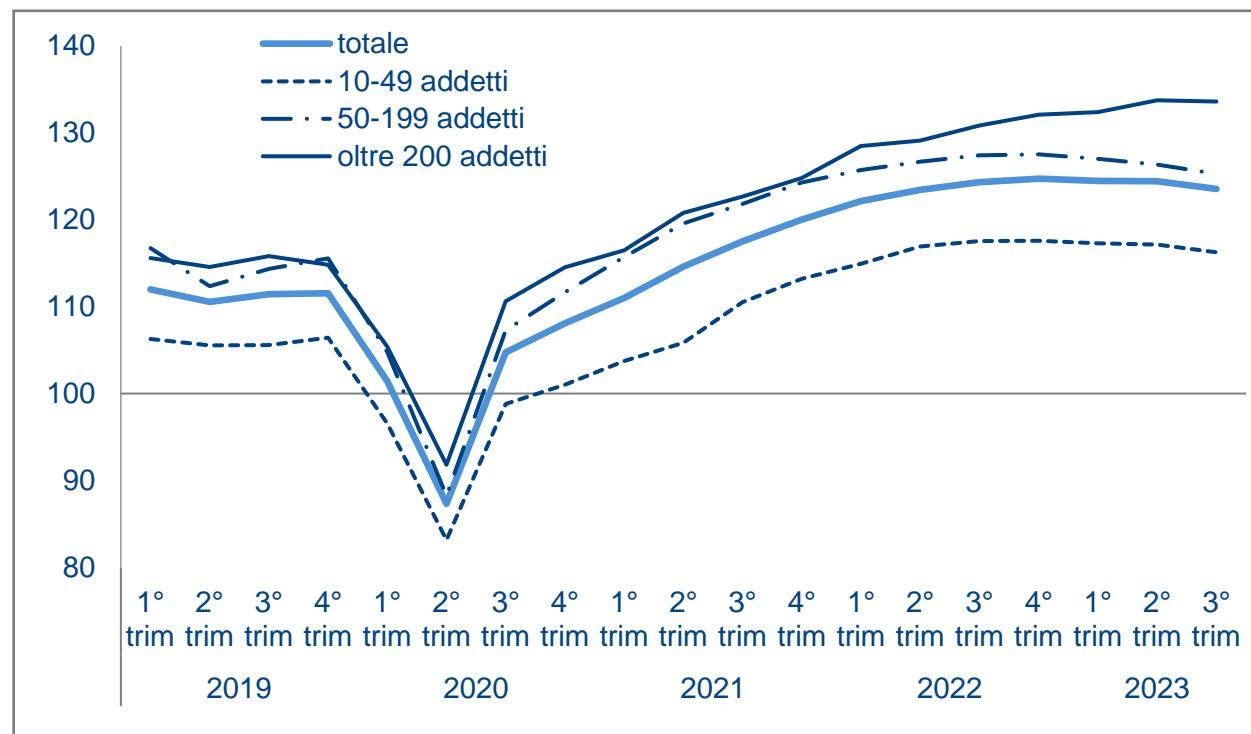


Fonte: Centro Studi Assolombarda su dati Unioncamere Lombardia, Eurostat, Istat

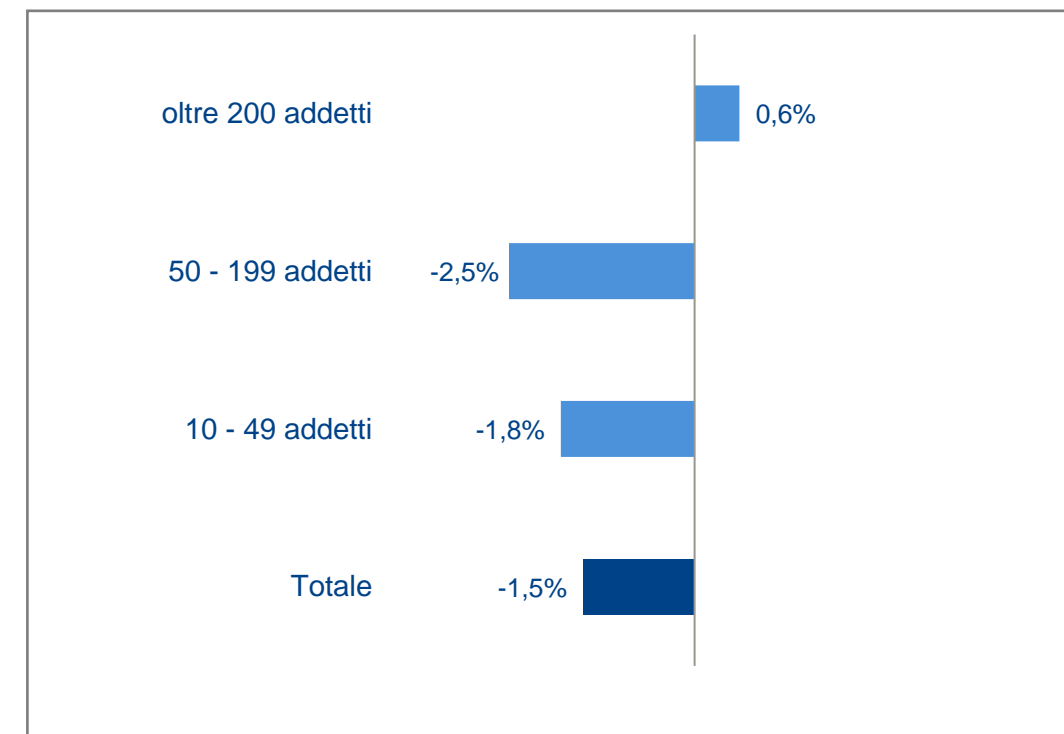
## PRODUZIONE MANIFATTURIERA LOMBARDA PER CLASSI DIMENSIONALI DI IMPRESA / 3° Trimestre 2023

L'arretramento della produzione manifatturiera lombarda non si estende a tutte le classi dimensionali: le piccole e medie imprese registrano cali rispettivamente del -1,8% e -2,5%, mentre le realtà di grandi dimensioni mostrano un andamento ancora positivo (+0,6%).

**Produzione manifatturiera lombarda per classi dimensionali di impresa**  
(indice trimestrale destagionalizzato, 2010=100)



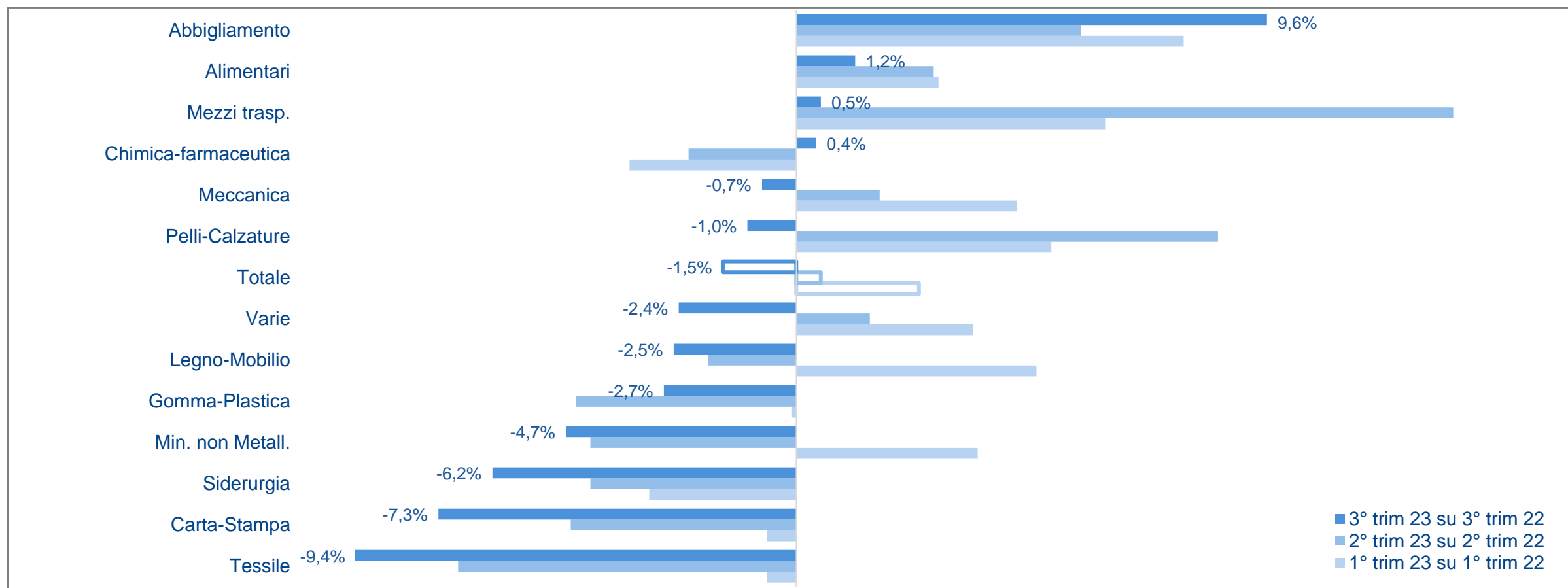
**Produzione manifatturiera lombarda per classi dimensionali d'impresa**  
(var. % 3° trimestre 2023 su 3° trimestre 2022)



## PRODUZIONE MANIFATTURIERA LOMBARDA PER SETTORI / 3° Trimestre 2023

Nel dettaglio dei settori regionali, l'abbigliamento (+9,6% annuo), gli alimentari (+1,2%), i mezzi di trasporto (+0,5%) e il chimico-farmaceutico (+0,4%) segnano una crescita, distaccandosi così dalla dinamica generale; le contrazioni più marcate interessano, invece, il tessile (-9,4%), il settore della carta-stampa (-7,3%) e la siderurgia (-6,2%).

Produzione manifatturiera lombarda per settori  
(var. %)



Fonte: Centro Studi Assolombarda su dati Unioncamere Lombardia

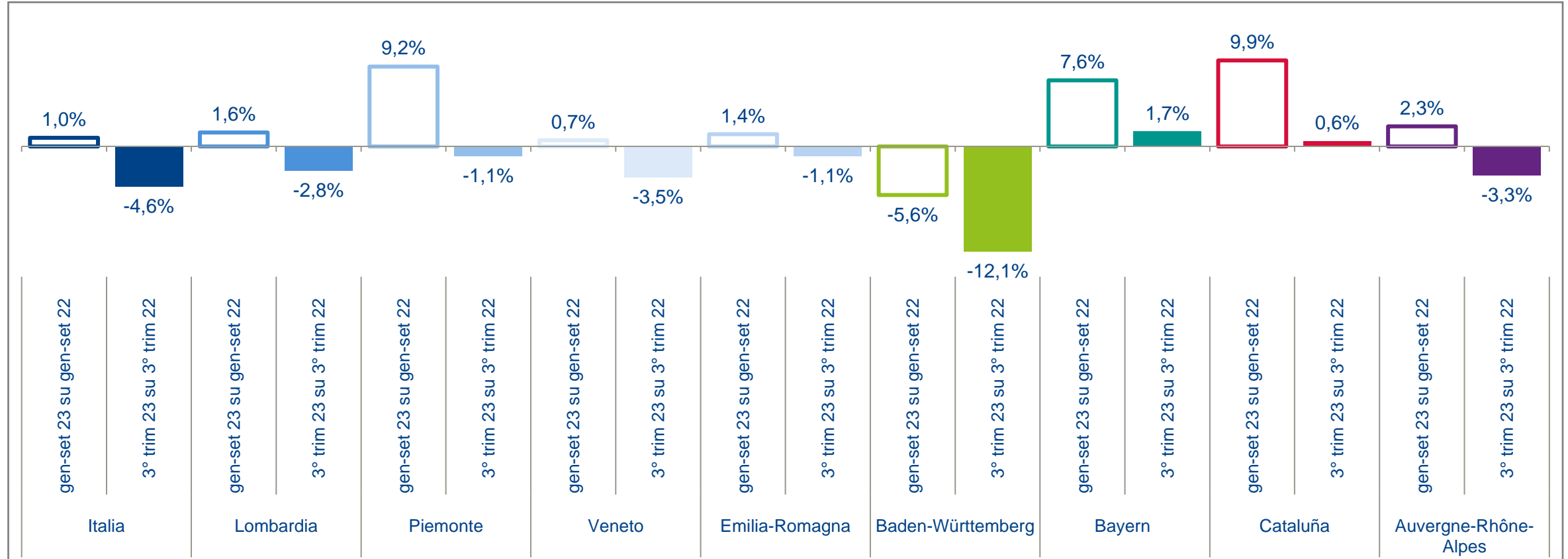
Export



## EXPORT REGIONI ITALIANE ED EUROPEE / 3° trimestre 2023

Nel terzo trimestre si registra un forte rallentamento delle vendite sui mercati internazionali. L'export lombardo cala del -2,8% annuo, comunque meno del -4,6% nazionale; tra le regioni benchmark, in flessione anche Emilia-Romagna e Piemonte (entrambe -1,1%), Veneto (-3,5%), Rhône-Alpes (-3,3%) e Baden-Württemberg (-12,1%). Il bilancio delle esportazioni regionali nei primi nove mesi dell'anno rimane, comunque, nel complesso positivo e pari al +1,6% su base annua.

Export regioni italiane ed europee  
(var. %)

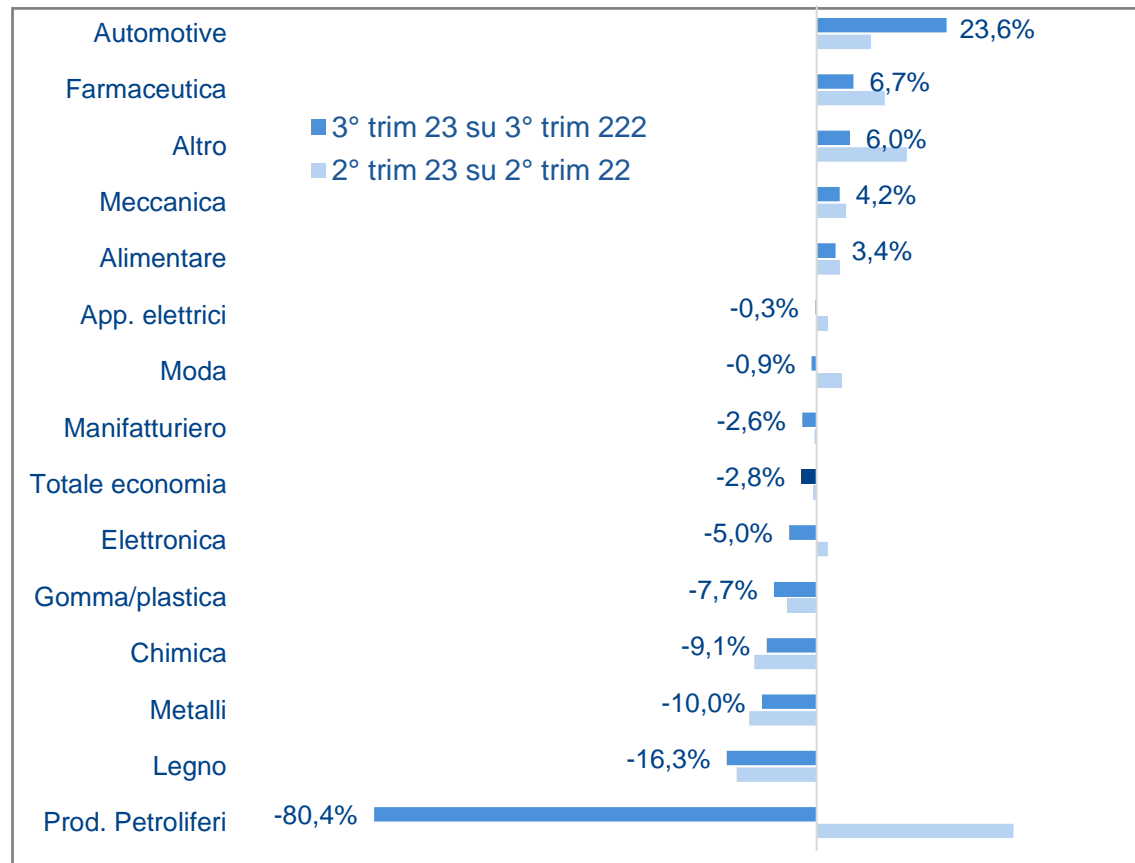


Fonte: Centro Studi Assolombarda su dati Istat, Destatis, Idescat, Direction générale des douanes et droits indirects

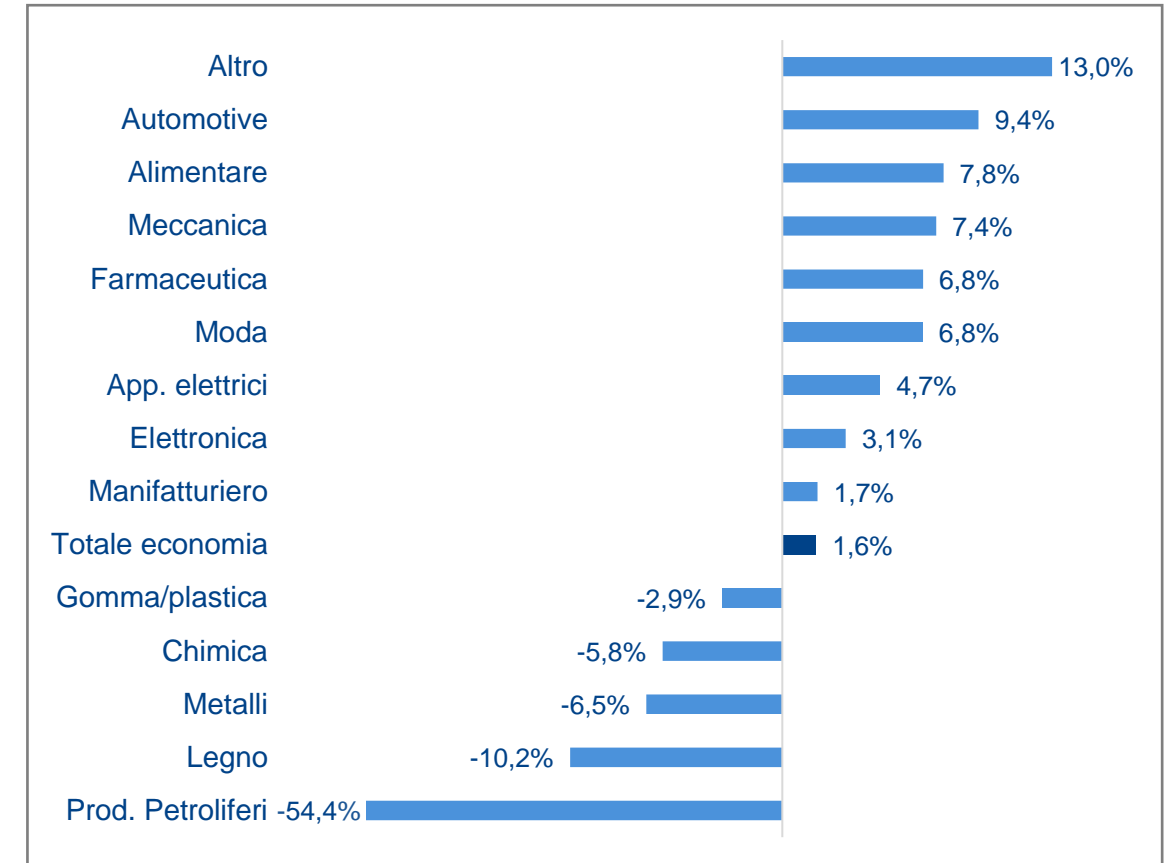
## EXPORT LOMBARDO: FOCUS SETTORI MANIFATTURIERI / 3° trimestre 2023

Il calo delle esportazioni nel terzo trimestre 2023 è diffuso alla maggior parte dei settori manifatturieri e, in particolare, incidono per contributo le flessioni di prodotti petroliferi (-80,4%), metalli (-10,0%) e chimica (-9,1%); le dinamiche in questi comparti sono, tuttavia, influenzate anche dal confronto con dati di export particolarmente sostenuti nel terzo trimestre dello scorso anno. Nel complesso dei primi nove mesi del 2023, troviamo, in ordine di contributo all'espansione, la meccanica (+7,4%), la moda (+0,7%), l'altro manifatturiero compreso il design (+13,0%), l'automotive (+9,4%), gli alimentari (+7,8%), la farmaceutica (+6,8%), gli apparecchi elettrici (+4,7%) e l'elettronica (+3,1%).

**Export Lombardia per settori manifatturieri**  
(var. %)



**Export Lombardia per settori manifatturieri**  
(var. % gennaio-settembre 2023 su gennaio-settembre 2022)



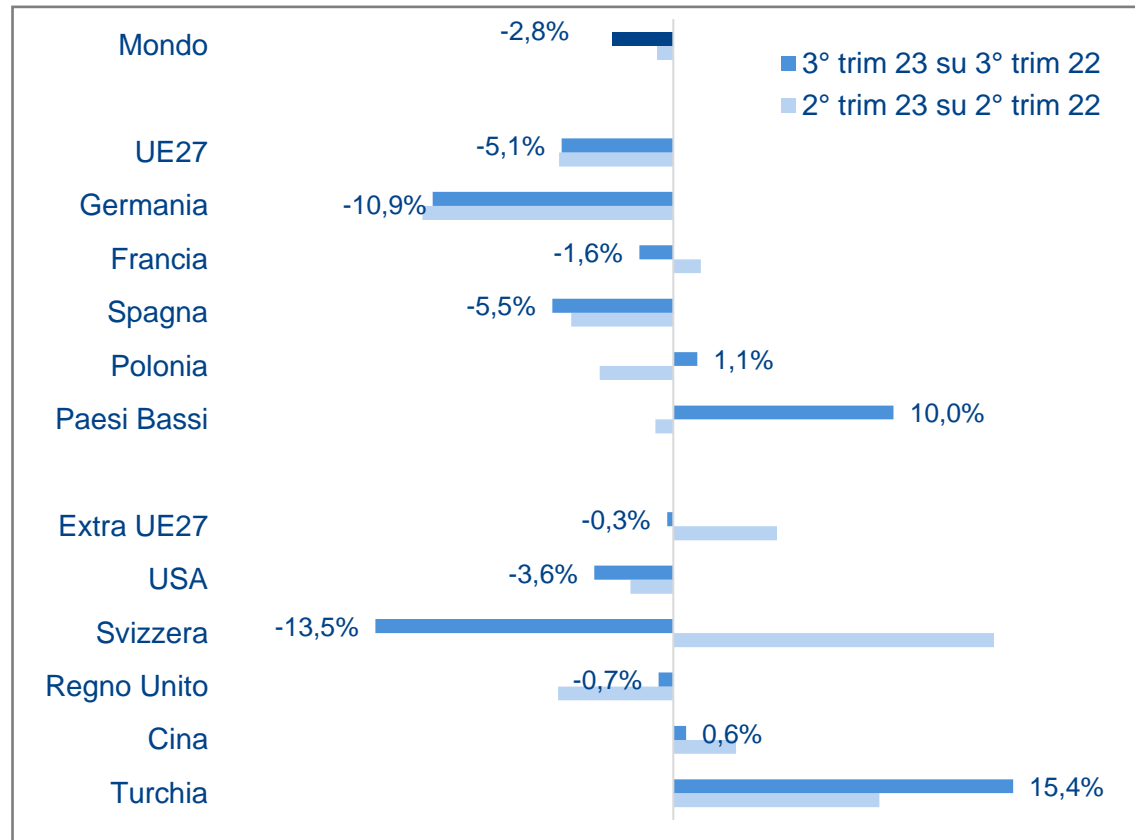
Peso settori sul tot. export manifatturiero gen-set 23: prodotti petroliferi 0,3%, legno 1,5%, altro 4,8%, automotive 5,8%, gomma/plastica 5,9%, alimentare 6,0%, farmaceutica 6,1%, elettronica 6,3%, app. elettrici 6,5%, chimica 11,0%, moda 11,6%, metalli 16,7%, meccanica 17,4%,

Fonte: Centro Studi Assolombarda su dati Istat

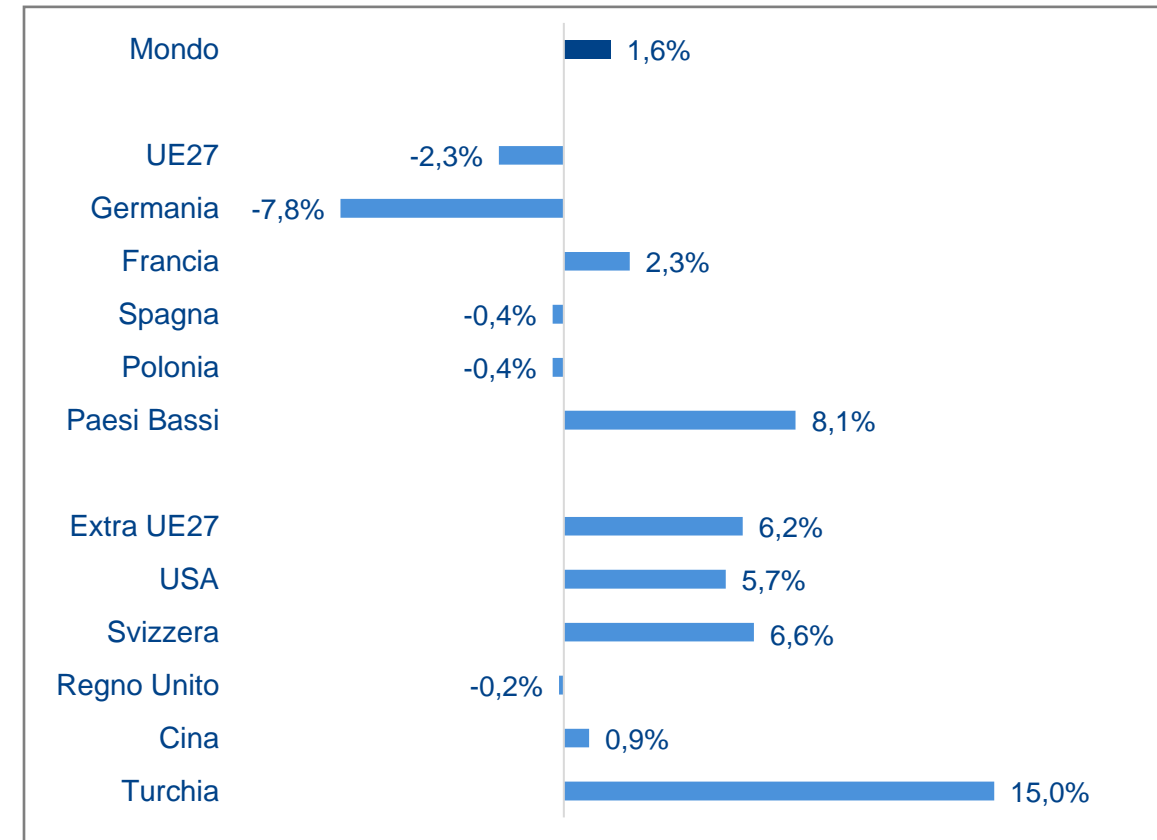
## EXPORT LOMBARDO: FOCUS PAESI / 3° trimestre 2023

Tra i Paesi di destinazione, il calo delle vendite interessa prevalentemente i mercati europei (-5,1%) e in particolare Germania (-10,9%), Spagna (-5,5%) e Francia (-1,6%). Una prima, leggera, contrazione si registra anche per gli Extra-UE (-0,3%), tra cui le variazioni più marcate riguardano Svizzera (-13,5%) e Stati Uniti (-3,6%). Nel complesso dei primi nove mesi dell'anno, l'aumento delle esportazioni rispetto al 2022 è trainato dai Paesi extra europei (+6,2%), mentre calano le vendite verso i membri UE (-2,3%), soprattutto Germania (-7,8%).

**Export Lombardia per Paesi**  
(var. %)



**Export Lombardia per Paesi**  
(var. % gennaio-settembre 2023 su gennaio-settembre 2022)



Peso Paesi sul tot. export mondo gen-set 23: UE27 (52,1%), Germania (12,6%), Francia (9,8%), Spagna (6,1%), Polonia (3,2%), Paesi Bassi (3,2%); Extra UE27 (47,9%), USA (8,6%), Svizzera (6,6%), Regno Unito (4,2%), Cina (3,3%), Turchia (2,3%)

Fonte: Centro Studi Assolombarda su dati Istat

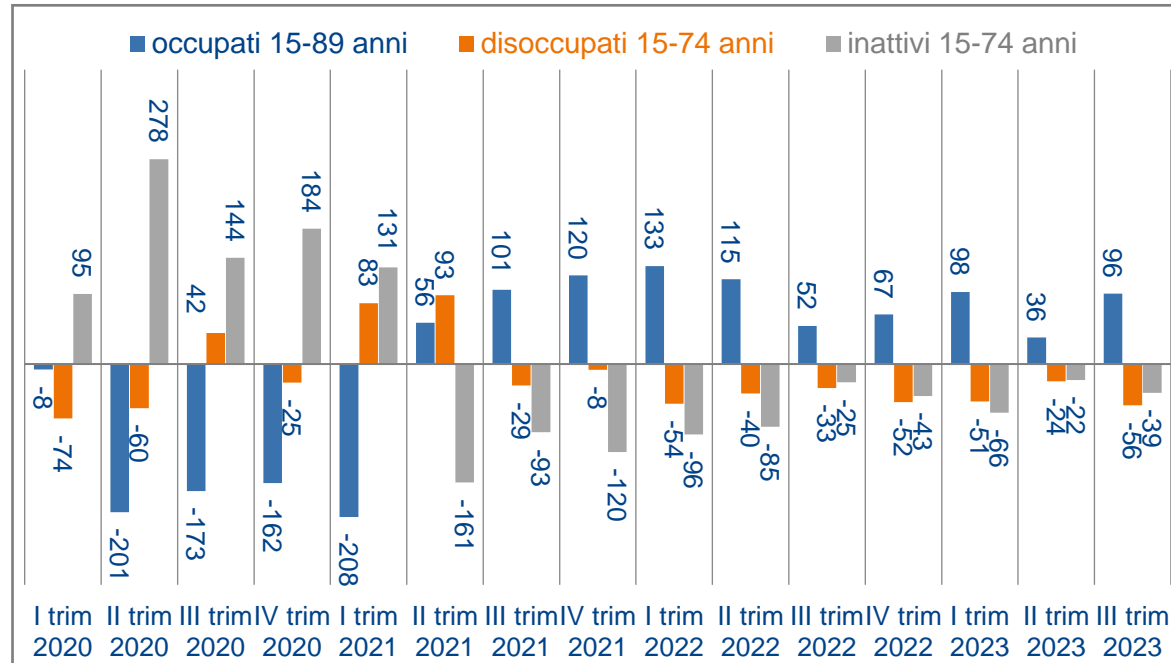
Mercato del lavoro

## INDICI DI PERFORMANCE DEL MERCATO DEL LAVORO / 3° trimestre 2023

Tra luglio e settembre gli occupati in Lombardia aumentano per il decimo trimestre consecutivo (+96 mila rispetto al corrispondente periodo del 2022), calano ulteriormente i disoccupati (-56 mila) e gli inattivi (-39 mila). Il tasso di disoccupazione scende così al 3,5% (dal 4,7% nel 2022), tornando per la prima volta dalla Grande Crisi del 2008 sui livelli delle regioni tedesche. Rispetto al pre-Covid si accentua il saldo positivo in termini di occupati (+75 mila nel confronto con il 3° trimestre 2019) e quello negativo in termini di disoccupati (-76 mila); il numero di inattivi torna per la prima volta sotto ai livelli pre-pandemici (-13 mila).

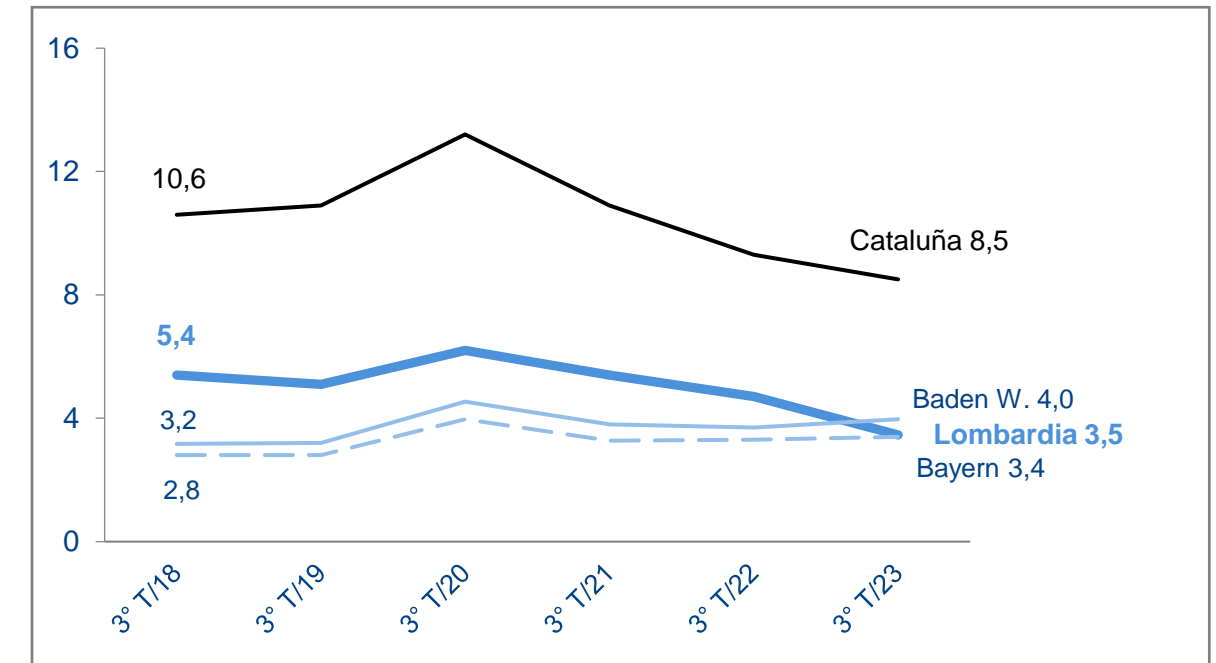
### Occupati, disoccupati, inattivi in Lombardia

(migliaia, differenza rispetto allo stesso trimestre dell'anno precedente)



### Tasso di disoccupazione – confronto regioni europee

(%)



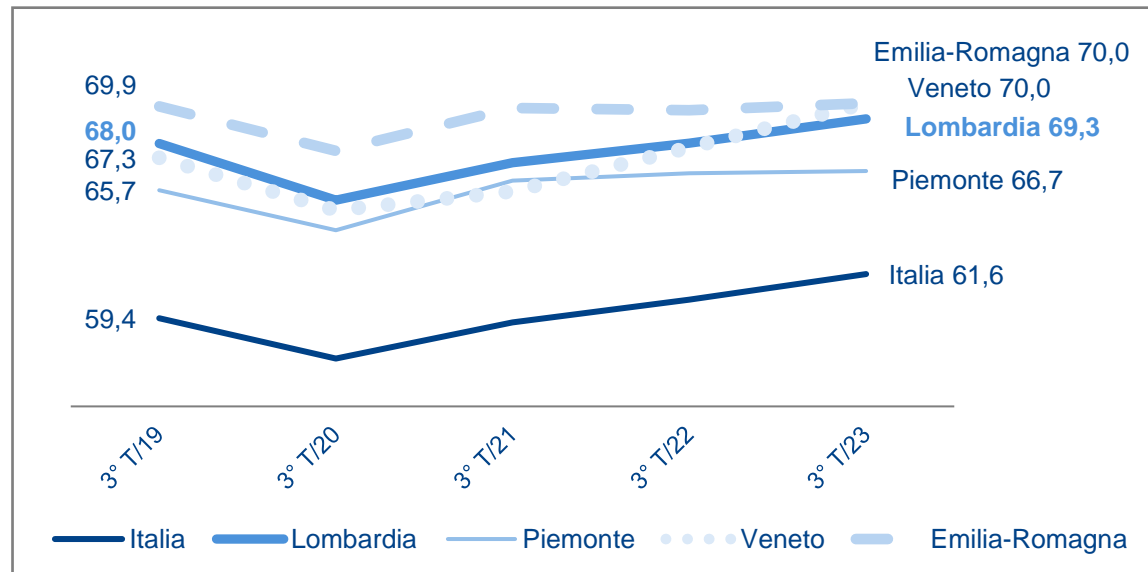
Nota: dal 1° gennaio 2021 la 'Rilevazione sulle forze di lavoro' condotta da Istat recepisce i nuovi criteri stabiliti a livello europeo per l'identificazione degli occupati, comportando una modifica delle serie numeriche diffuse in precedenza: la durata complessiva dell'assenza dal lavoro (più o meno di 3 mesi) diviene il criterio prevalente per definire la condizione di occupato; pertanto, ad esempio, i lavoratori in CIG non sono più considerati occupati se l'assenza supera i 3 mesi

Fonte: Centro Studi Assolombarda su dati Istat, Idescat, Statistik der Bundesagentur für Arbeit

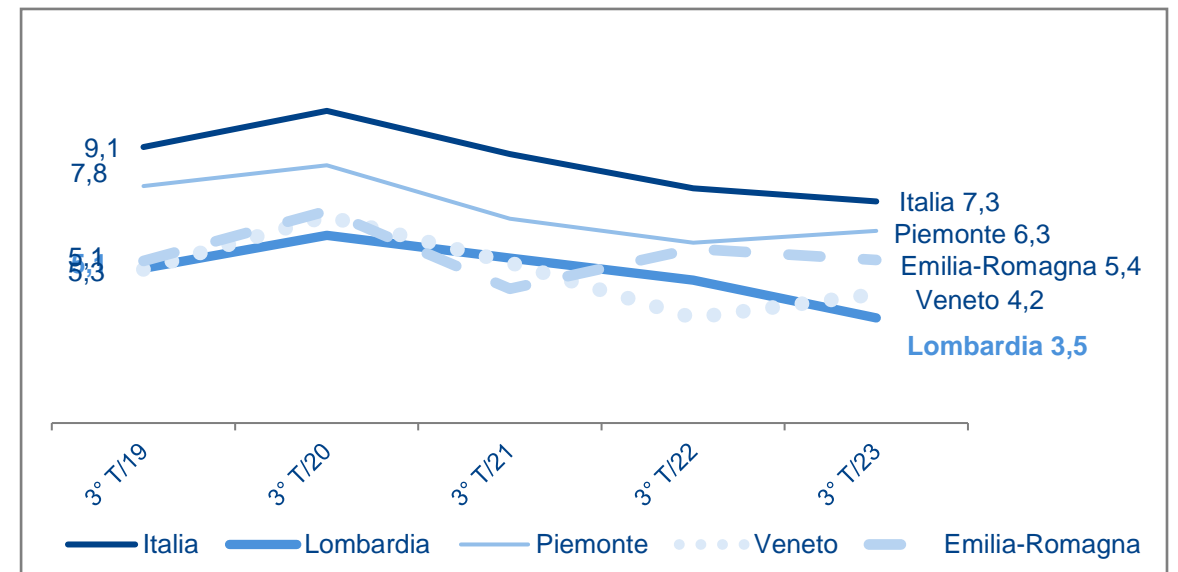
## INDICI DI PERFORMANCE DEL MERCATO DEL LAVORO / 3° trimestre 2023

Nel 3° trimestre 2023 in Lombardia il tasso di occupazione sale al 69,3% dal 68,1% di un anno prima, con un differenziale (+1,2 punti percentuali) che, tra le regioni benchmark, è inferiore solo a quello registrato dal Veneto (+2,2 p.p.). Al contempo l'indice di disoccupazione lombardo scende al 3,5% dal 4,7% del 2022, quasi la metà di quello italiano (7,3%) e il più basso tra le regioni italiane benchmark

Tasso di occupazione  
(%)



Tasso di disoccupazione – confronto regioni italiane  
(%)



*Nota: dal 1° gennaio 2021 la 'Rilevazione sulle forze di lavoro' condotta da Istat recepisce i nuovi criteri stabiliti a livello europeo per l'identificazione degli occupati, comportando una modifica delle serie numeriche diffuse in precedenza: la durata complessiva dell'assenza dal lavoro (più o meno di 3 mesi) diviene il criterio prevalente per definire la condizione di occupato; pertanto, ad esempio, i lavoratori in CIG non sono più considerati occupati se l'assenza supera i 3 mesi*

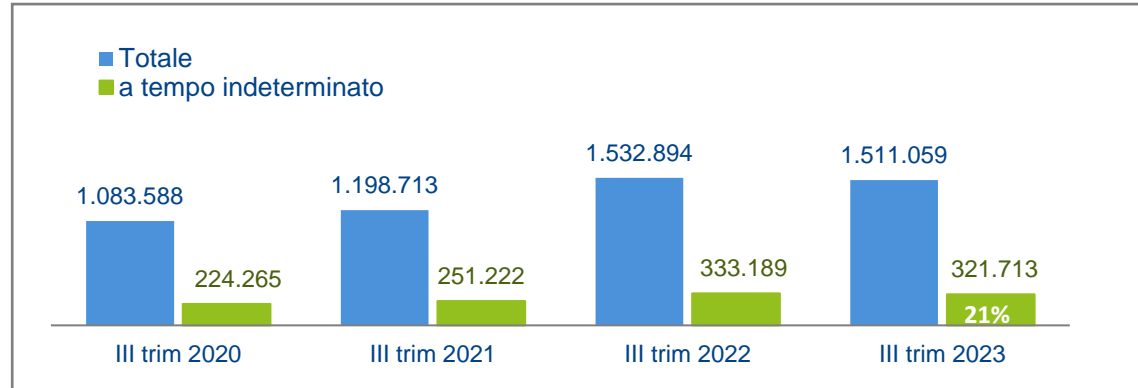
Fonte: Centro Studi Assolombarda su dati Istat

## ASSUNZIONI E CESSAZIONI / ottobre 2022 – settembre 2023 - new

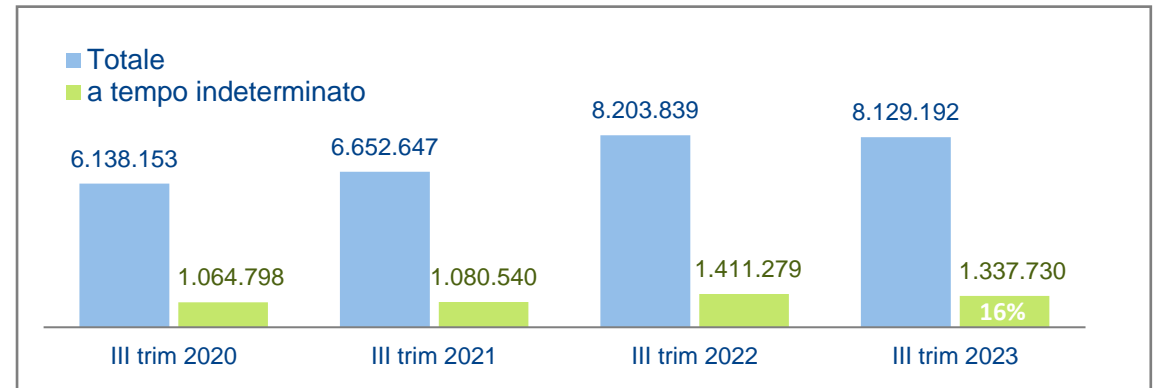
Tra ottobre 2022 e settembre 2023 in Lombardia si registrano nel complesso 1.511.059 assunzioni, in calo del -1,4% rispetto ai 12 mesi precedenti; in particolare, quelle a tempo indeterminato diminuiscono del -3,4%. In contrazione del -0,5% le cessazioni; tra le varie causali, le dimissioni segnano una variazione del -3,8%.

A livello italiano, le assunzioni calano del -0,9% (di cui -5,1% i nuovi contratti a tempo indeterminato) e le cessazioni del -0,8% (di cui le dimissioni del -4,2%).

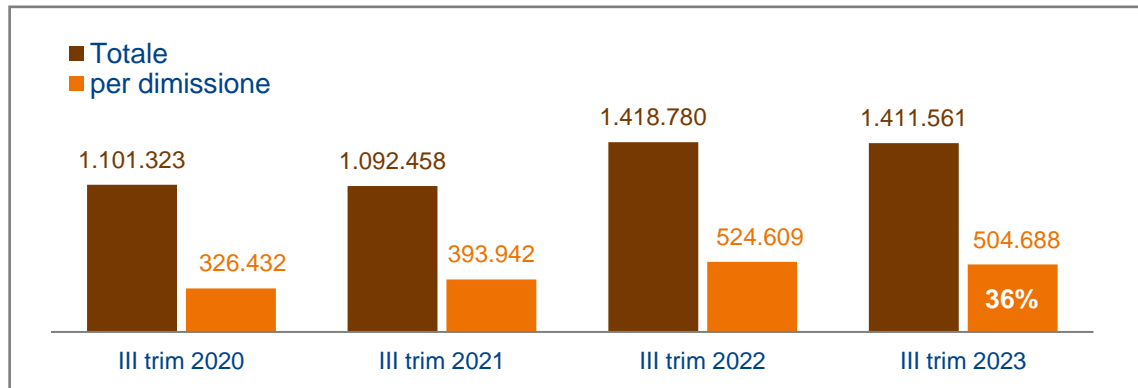
### Assunzioni - Lombardia



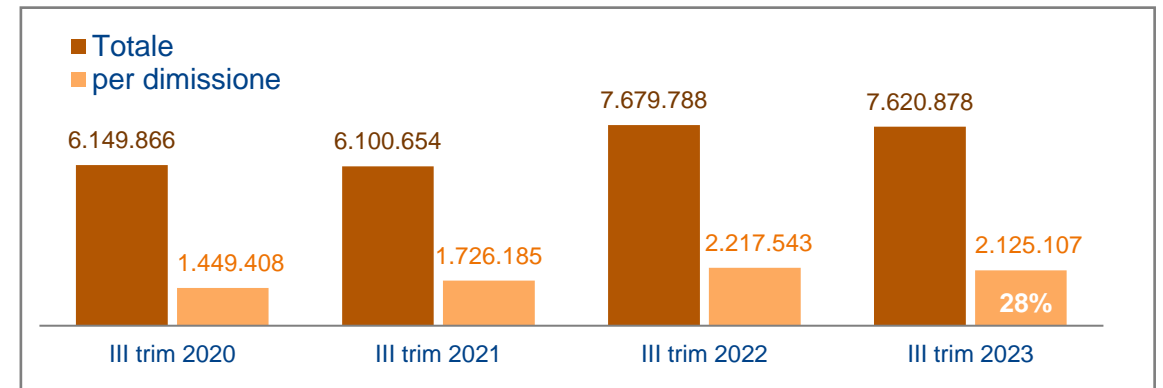
### Assunzioni - Italia



### Cessazioni - Lombardia



### Cessazioni - Italia



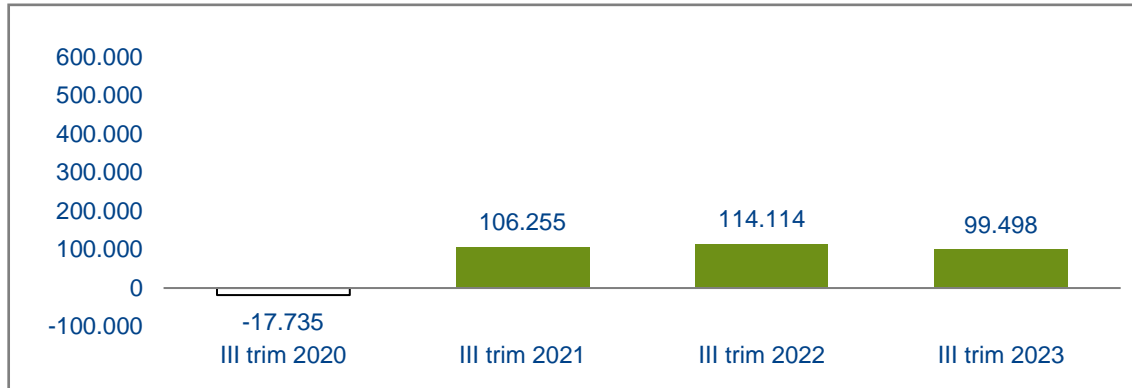
Fonte: Centro Studi Assolombarda su dati Inps

## SALDO FLUSSI OCCUPAZIONE/ ottobre 2022 – settembre 2023 - new

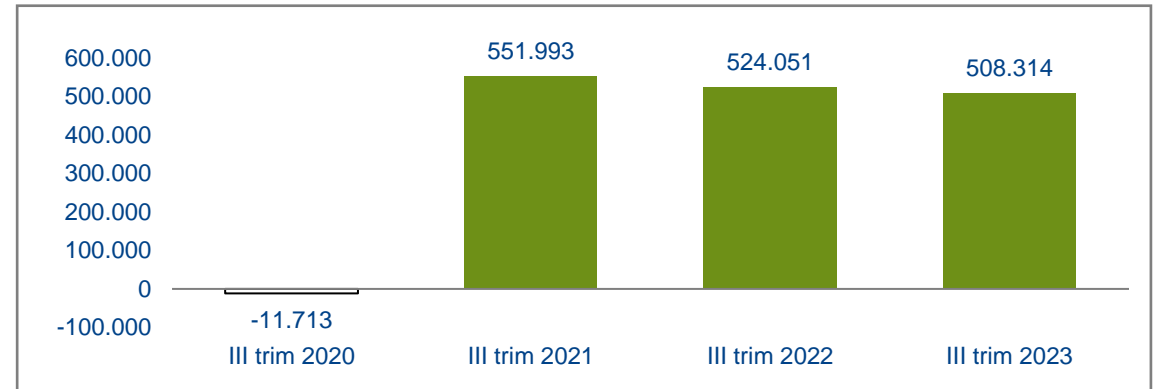
Nel periodo ottobre 2022 - settembre 2023, in Lombardia la differenza tra flussi in entrata e in uscita al netto delle trasformazioni è positiva e ammonta a +99.498 unità; si registra, tuttavia, un calo del -12,8% sul periodo precedente. Il saldo positivo è determinato esclusivamente da quello dei rapporti a tempo indeterminato: +100.150 mila unità, in aumento del +28,4% rispetto a ottobre 2021 - settembre 2022.

Il saldo dei flussi si conferma positivo anche a livello italiano, seppure nel complesso in calo del -3,0%; il saldo inerente i rapporti a tempo indeterminato segna, invece, un incremento del +20,9%.

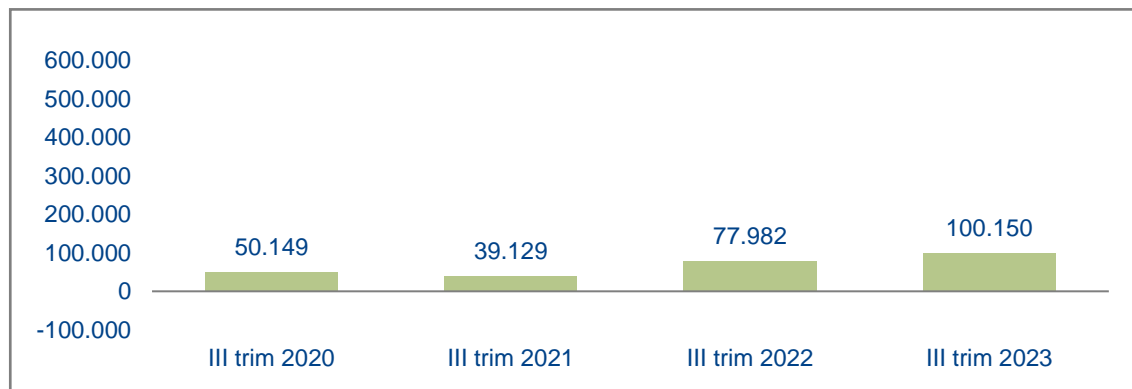
Saldo flussi complessivi - Lombardia



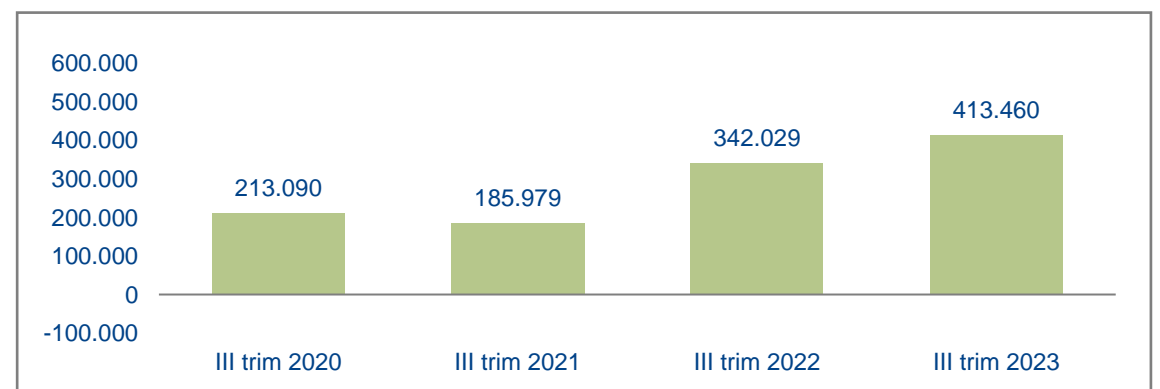
Saldo flussi complessivi - Italia



Saldo flussi a tempo indeterminato - Lombardia



Saldo flussi a tempo indeterminato - Italia



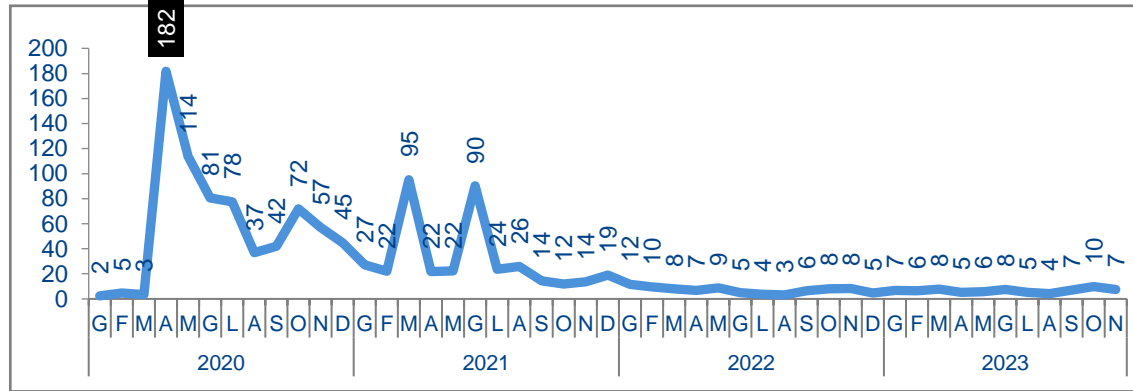
Fonte: Centro Studi Assolombarda su dati Inps



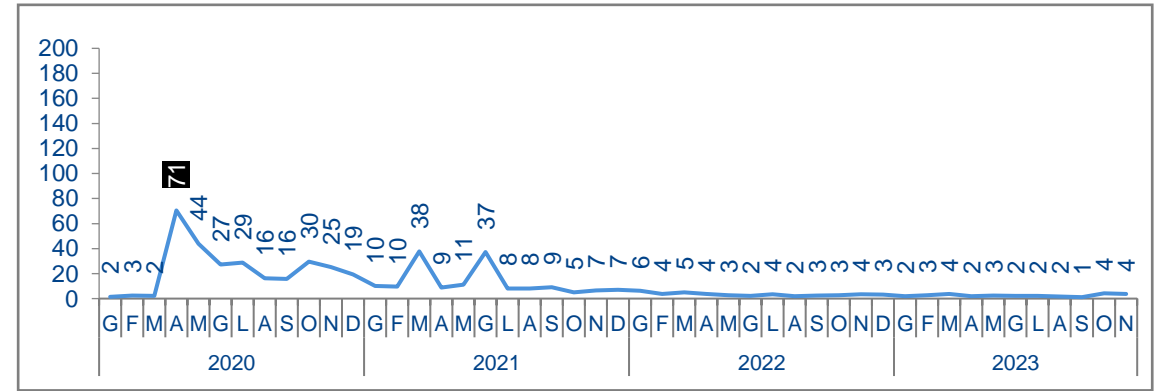
## CASSA INTEGRAZIONE GUADAGNI / novembre 2023 - new

A novembre 2023 le ore autorizzate di cassa integrazione in Lombardia tornano a scendere, collocandosi ai livelli di settembre (7 milioni); nelle rimanenti regioni benchmark italiane il numero di ore richieste rimane stabile in Piemonte mentre il trend crescente prosegue in Veneto e Emilia-Romagna.


**Cassa Integrazione Guadagni - Lombardia**  
(milioni di ore autorizzate)



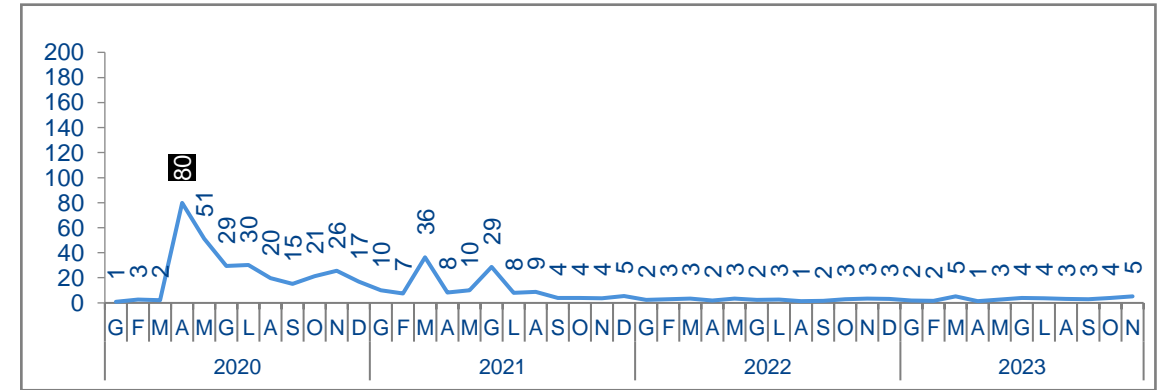
**Cassa Integrazione Guadagni - Piemonte**  
(milioni di ore autorizzate)



**Cassa Integrazione Guadagni - Veneto**  
(milioni di ore autorizzate)



**Cassa Integrazione Guadagni - Emilia-Romagna**  
(milioni di ore autorizzate)



Fonte: Centro Studi Assolombarda su dati Inps

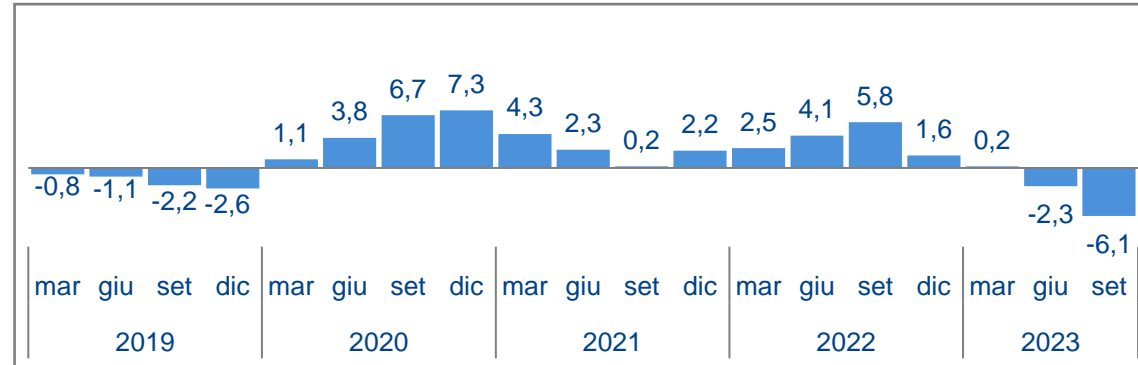
Prestiti alle imprese

## PRESTITI ALLE IMPRESE / settembre 2023 - new

A settembre 2023 i prestiti bancari alle imprese lombarde diminuiscono del -6,1% annuo, la contrazione più alta da dieci anni. Dinamiche negative si registrano anche nelle regioni italiane benchmark: Piemonte -7,7%, Veneto -6,9% ed Emilia-Romagna -5,8%.

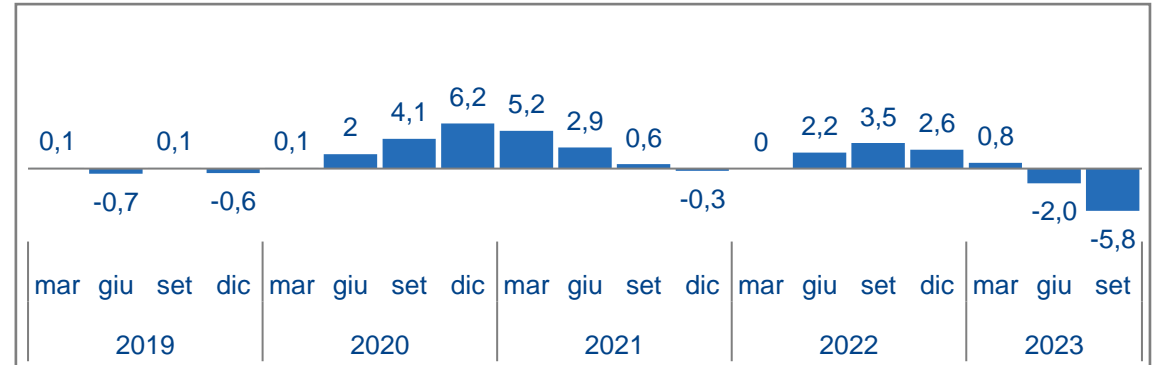
### Prestiti alle imprese - Lombardia

(var. % su stesso mese dell'anno precedente)



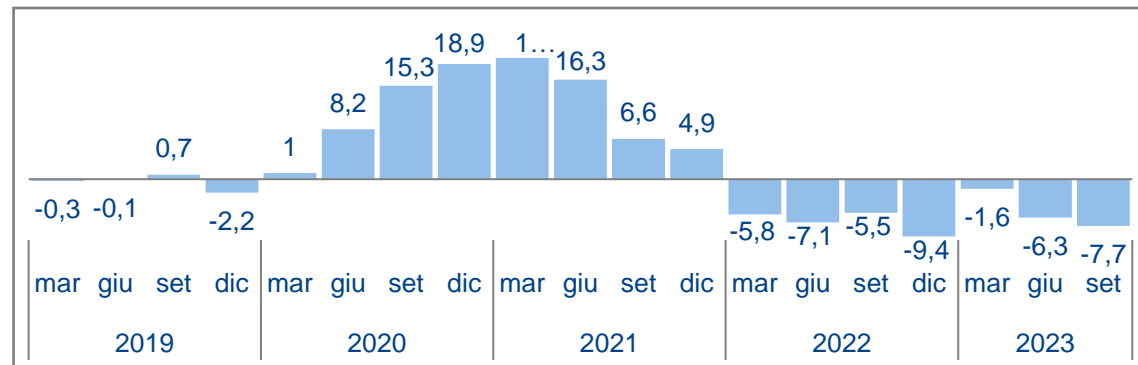
### Prestiti alle imprese - Emilia-Romagna

(var. % su stesso mese dell'anno precedente)



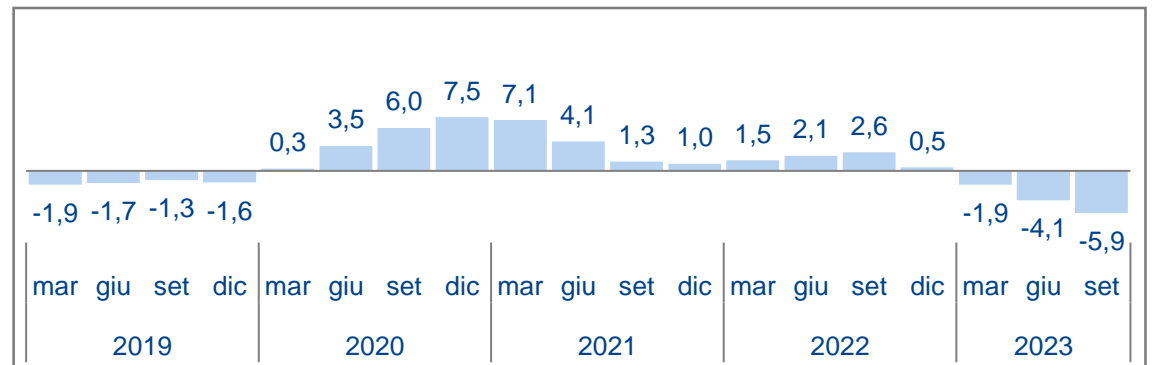
### Prestiti alle imprese - Piemonte

(var. % su stesso mese dell'anno precedente)



### Prestiti alle imprese - Veneto

(var. % su stesso mese dell'anno precedente)

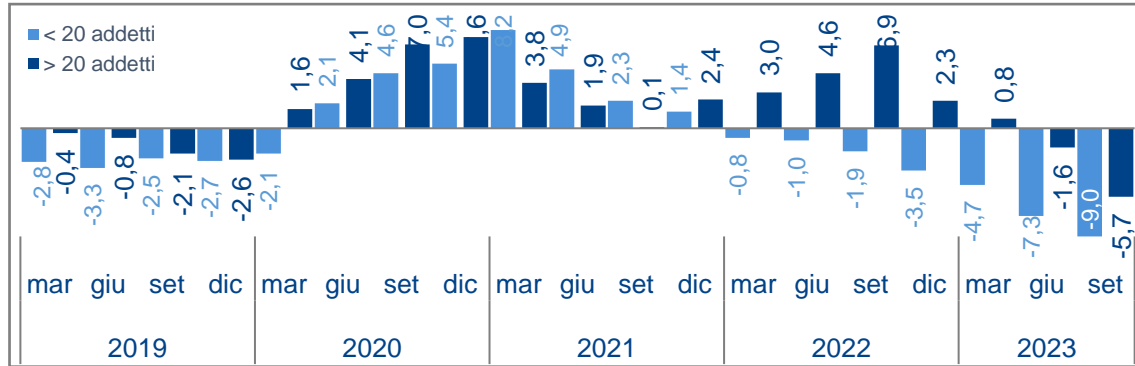


Nota: i dati includono i pronti contro termine e le sofferenze  
Fonte: Centro Studi Assolombarda su dati Banca d'Italia

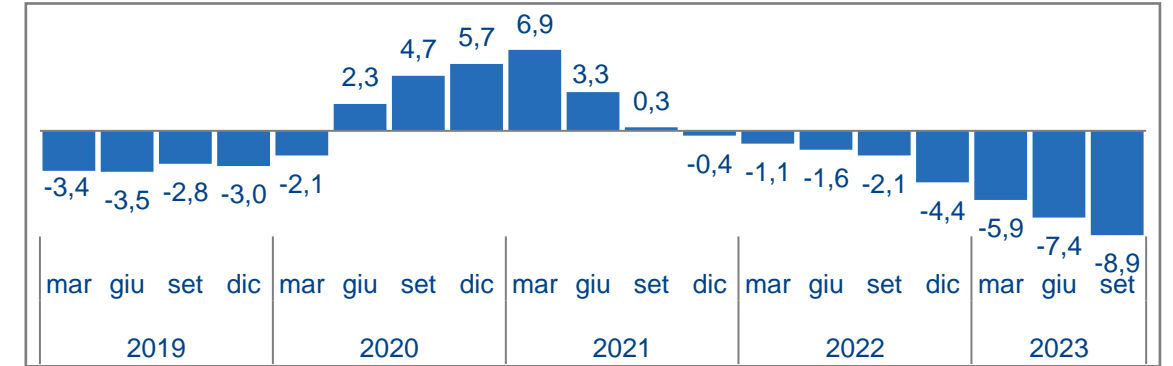
## PRESTITI ALLE PICCOLE E MEDIO-GRANDI IMPRESE / settembre 2023 - new

Scomponendo l'andamento totale per dimensione, i prestiti alle realtà lombarde con meno di 20 addetti sono diminuiti del -9,0% rispetto a un anno prima e per le altre si osserva un -5,7%. Anche nelle regioni italiane benchmark i finanziamenti verso le imprese più piccole registrano un'ulteriore discesa: Veneto -9,7%, Emilia-Romagna -8,9% e Piemonte -7,7%.

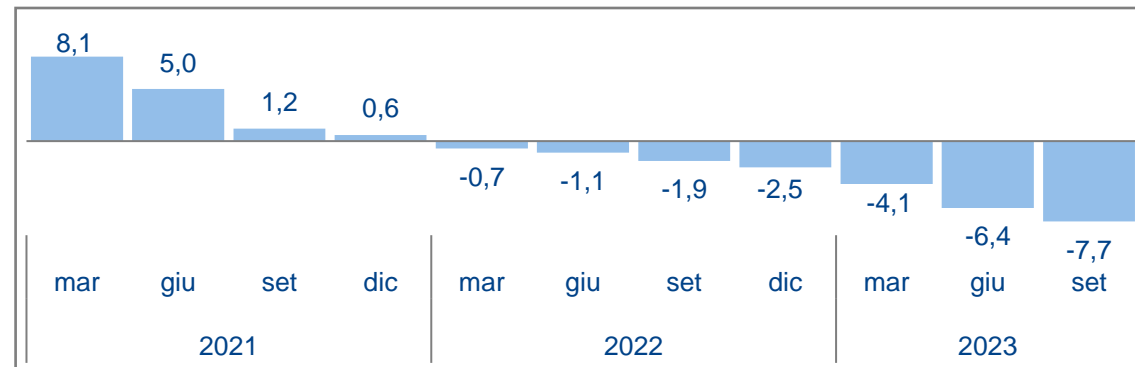
**Prestiti alle piccole e medio-grandi imprese - Lombardia**  
(var. % su stesso mese dell'anno precedente)



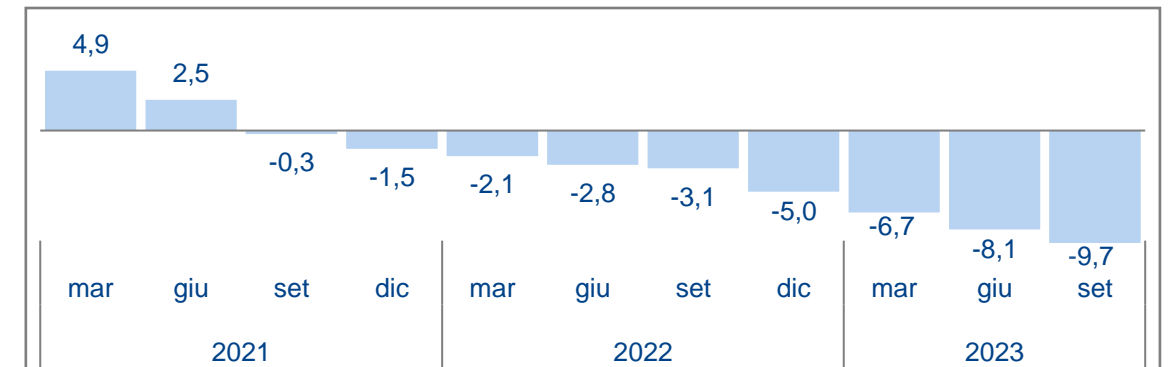
**Prestiti alle piccole e micro imprese Emilia-Romagna**  
(var. % su stesso mese dell'anno precedente)



**Prestiti alle piccole e microi imprese - Piemonte**  
(var. % su stesso mese dell'anno precedente)



**Prestiti alle piccole e micro imprese - Veneto**  
(var. % su stesso mese dell'anno precedente)



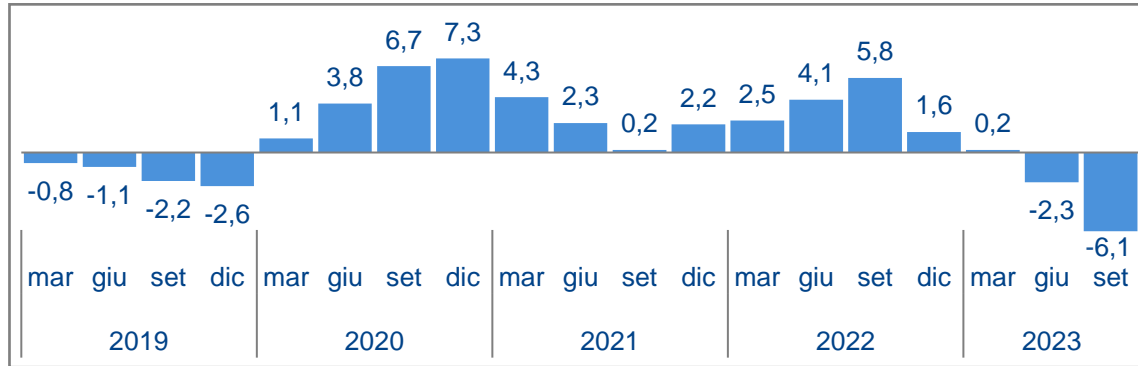
Nota: i dati includono i pronti contro termine e le sofferenze

Fonte: Centro Studi Assolombarda su dati Banca d'Italia e Banca d'Italia sede di Milano

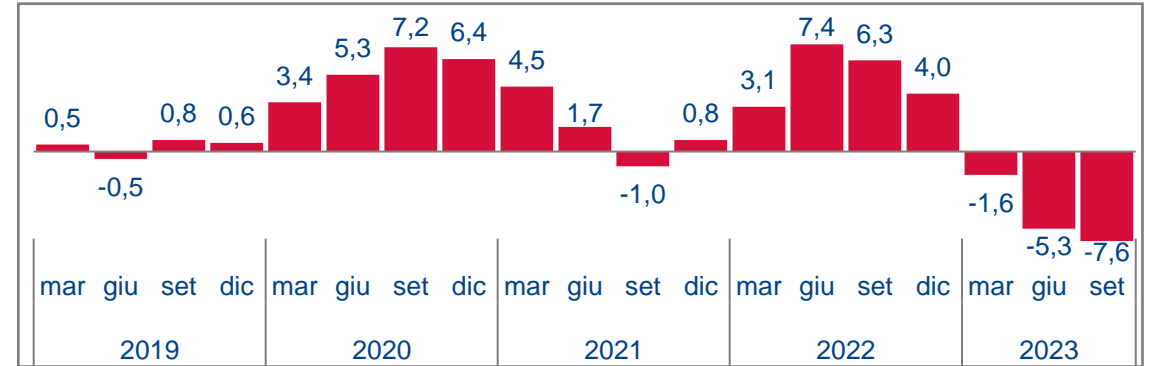
## PRESTITI ALLE IMPRESE IN LOMBARDIA: FOCUS PER SETTORI / settembre 2023 - new

Scomponendo il dato lombardo per settori, a settembre 2023 i prestiti sono calati del -7,6% nel manifatturiero, del -6,1% nelle costruzioni e del -5,1% nei servizi.

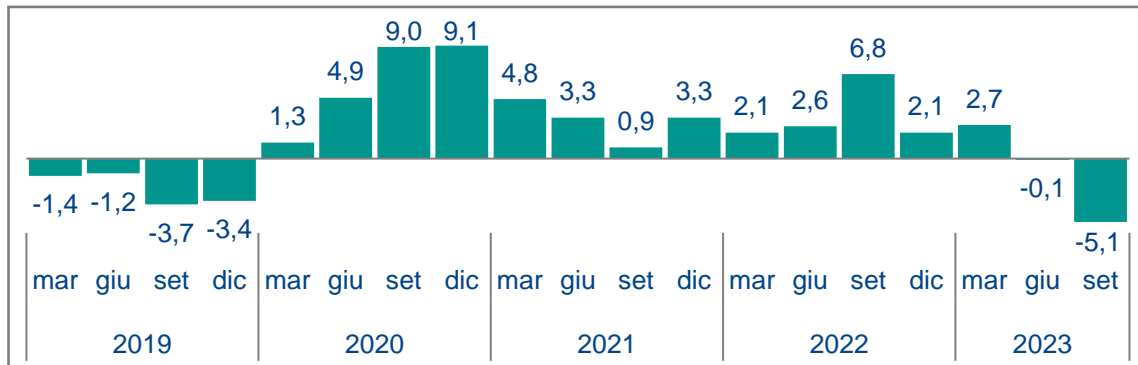
**Prestiti alle imprese - Totale settori economici**  
(var. % su stesso mese dell'anno precedente)



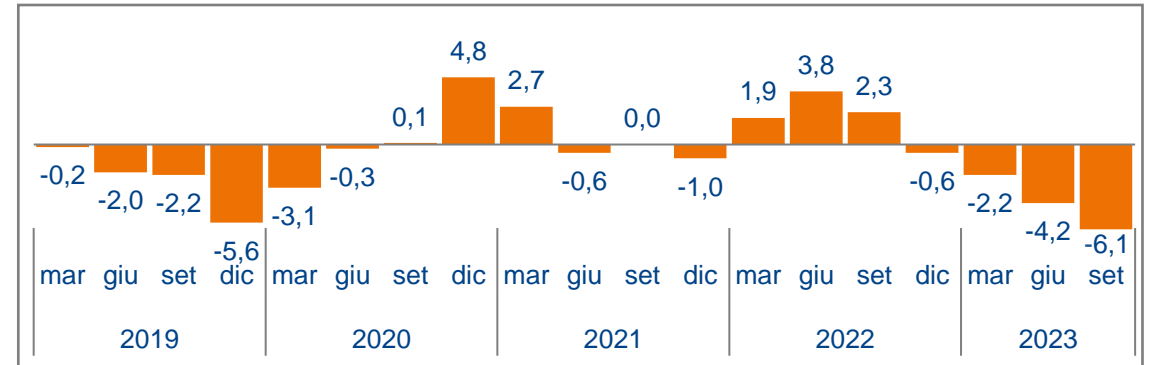
**Prestiti alle imprese - Manifattura**  
(var. % su stesso mese dell'anno precedente)



**Prestiti alle imprese - Servizi**  
(var. % su stesso mese dell'anno precedente)



**Prestiti alle imprese - Costruzioni**  
(var. % su stesso mese dell'anno precedente)



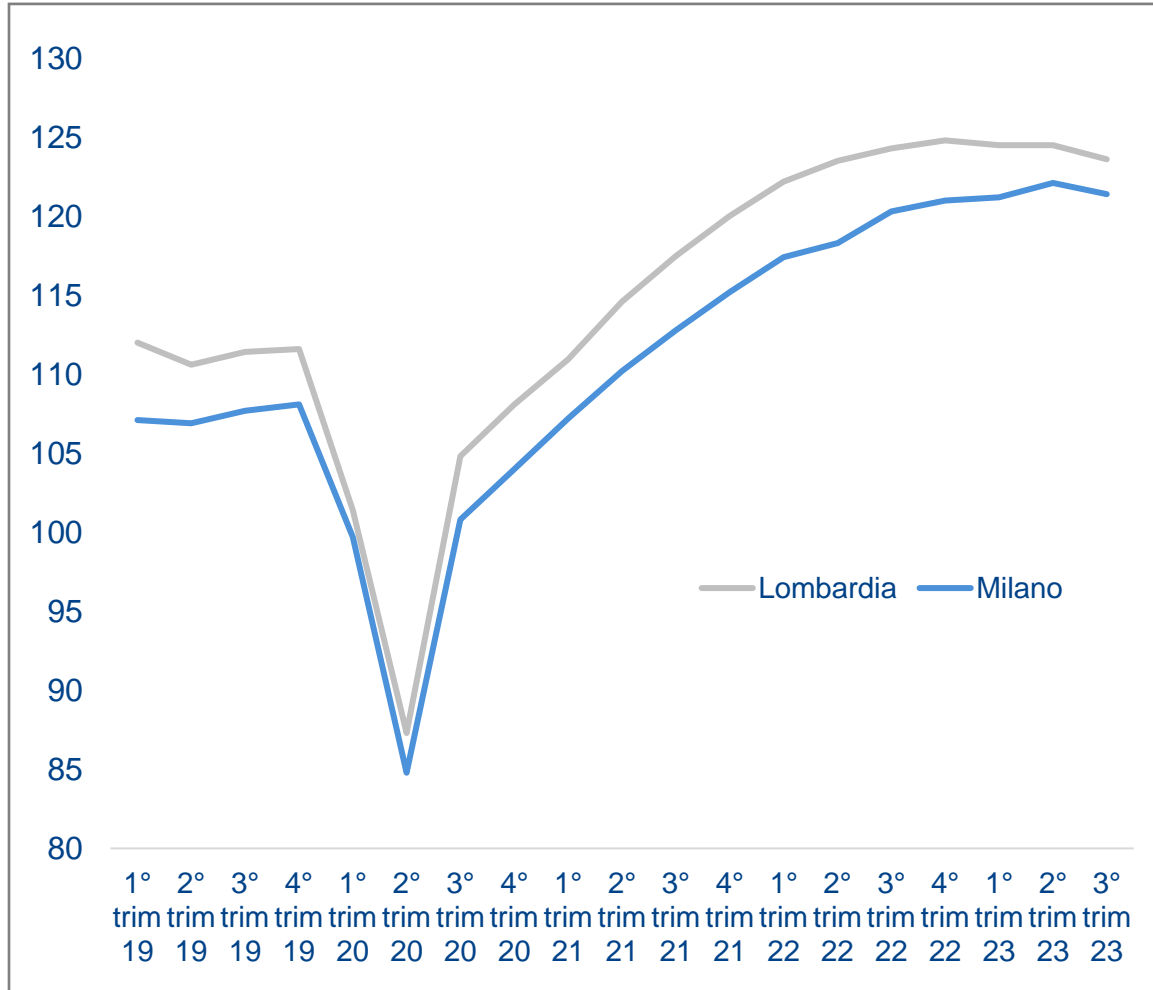
Nota: i dati includono i pronti contro termine e le sofferenze  
Fonte: Centro Studi Assolombarda su dati Banca d'Italia sede di Milano

Focus Milano

## PRODUZIONE MANIFATTURIERA / 3° trimestre 2023

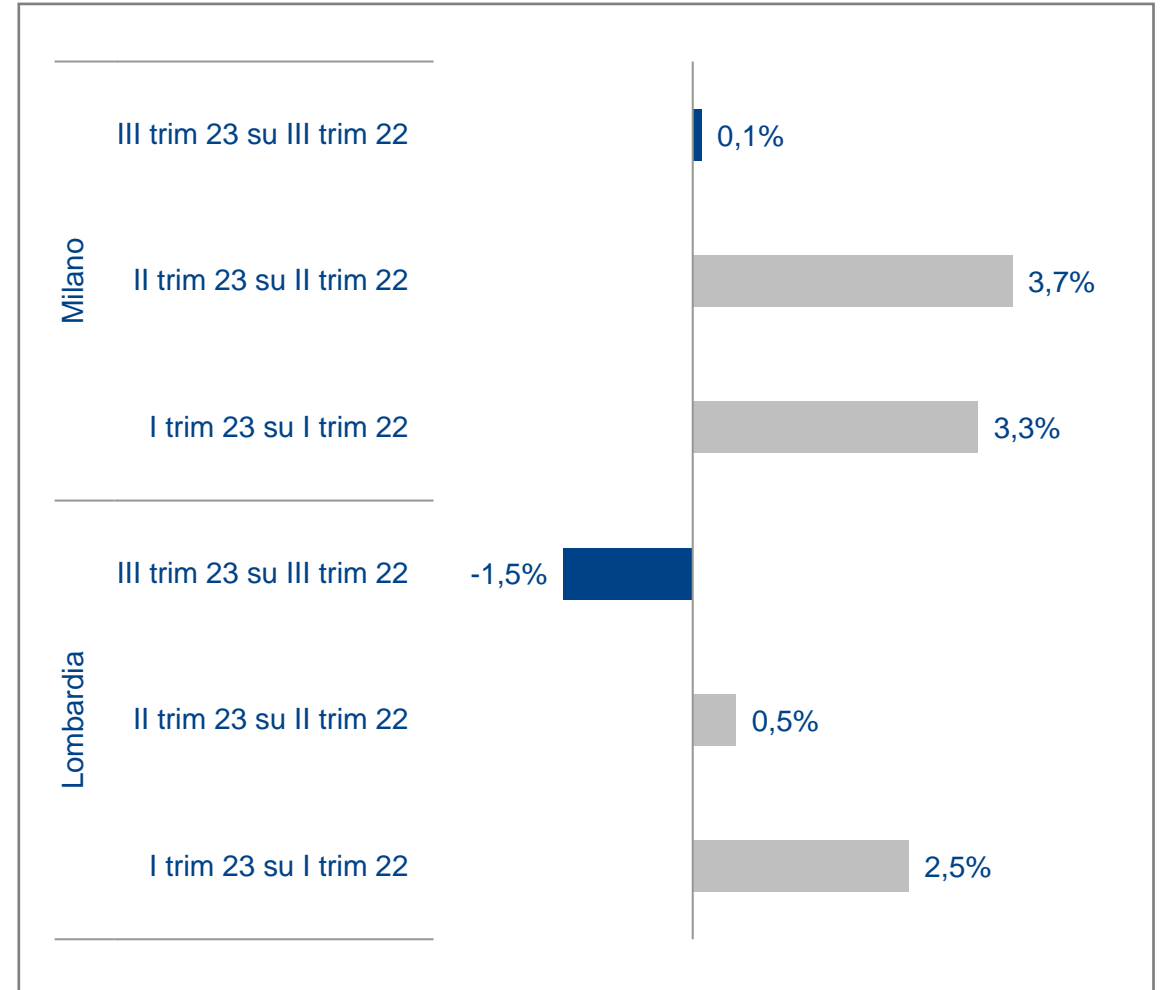
### Produzione manifatturiera

(indice trimestrale destagionalizzato, base 2010=100)



### Produzione manifatturiera

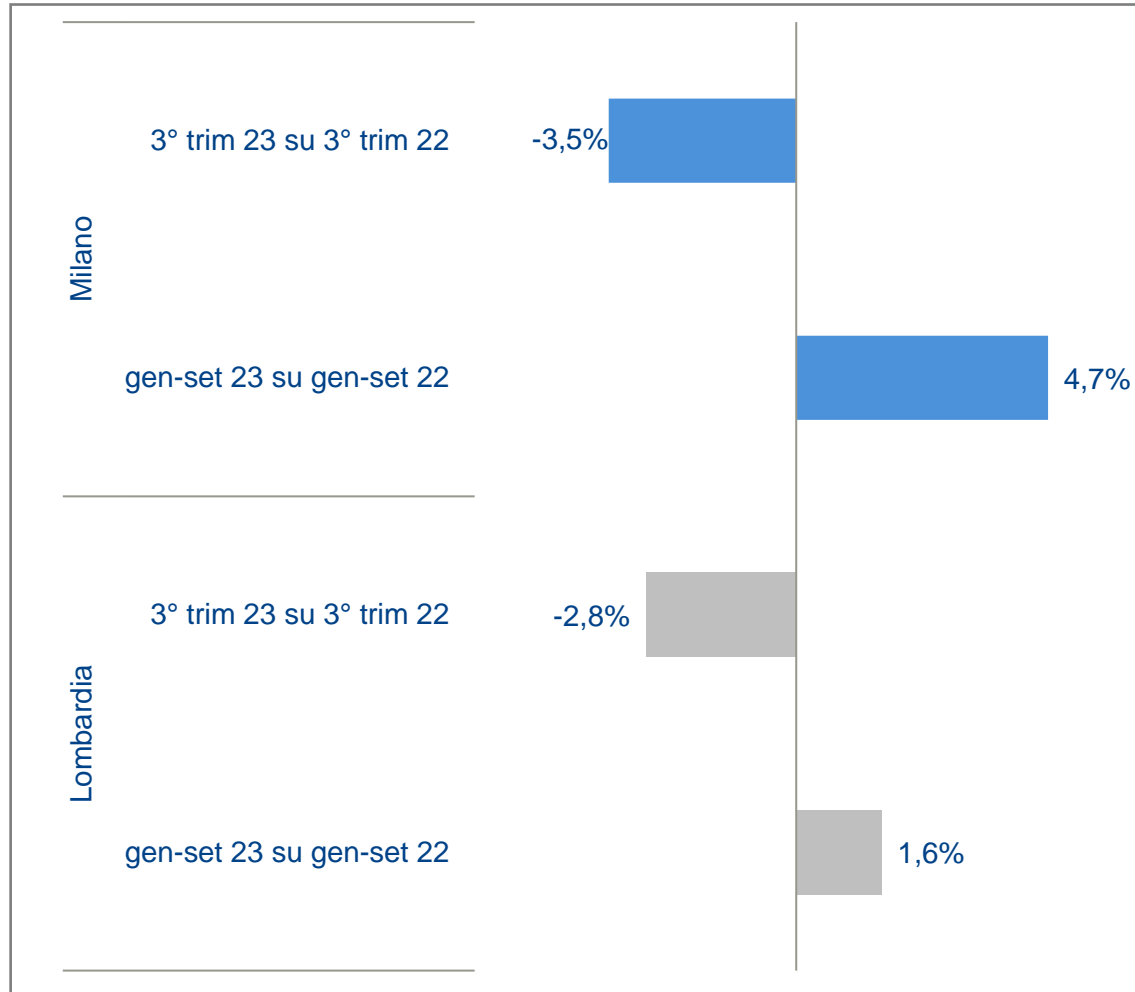
(var. %)



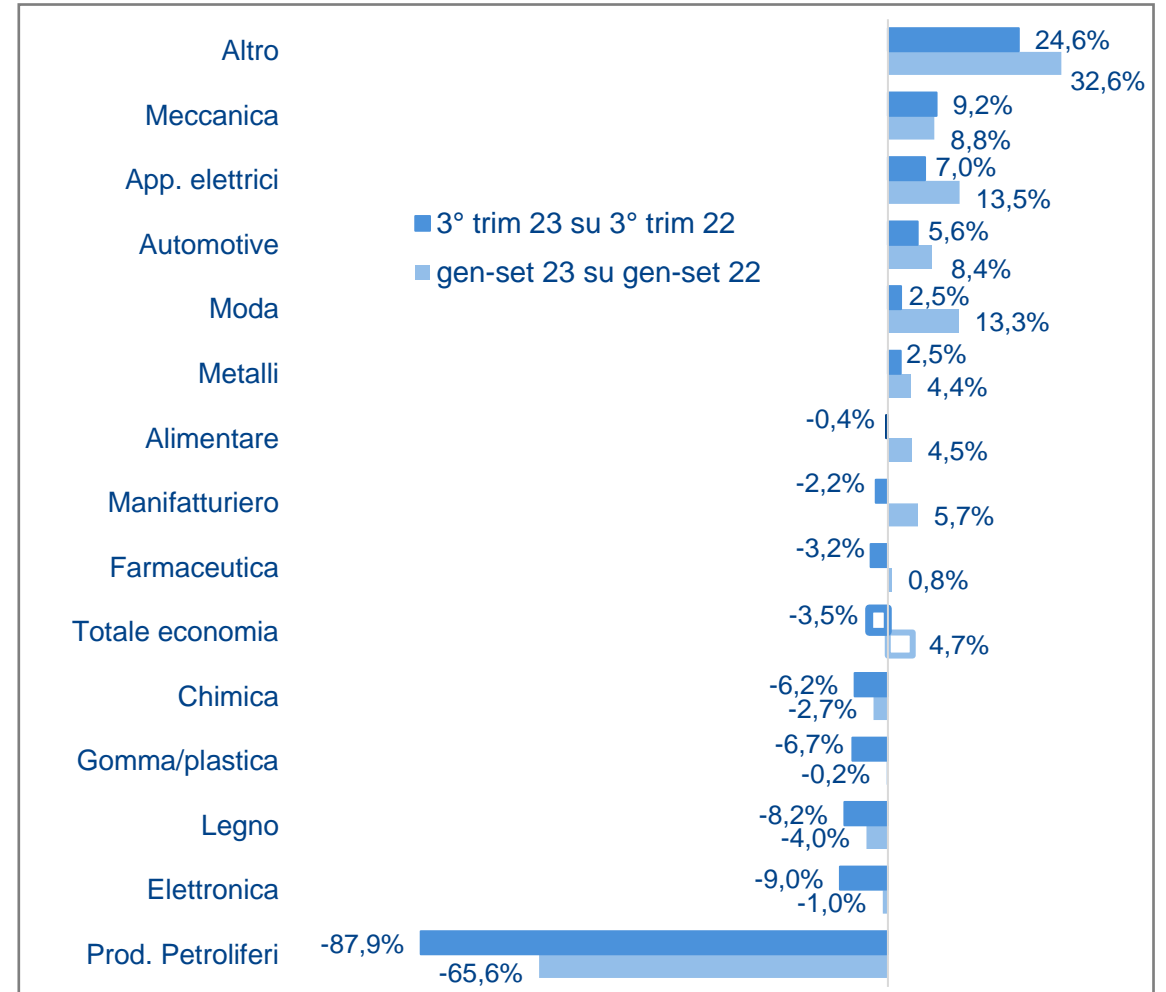
Fonte: Centro Studi Assolombarda su dati Unioncamere Lombardia, CCAA Milano, Lodi, Monza Brianza

## EXPORT / 3° trimestre 2023

Export Milano e Lombardia  
(var. %)



Export Milano per settori manifatturieri  
(var. %)

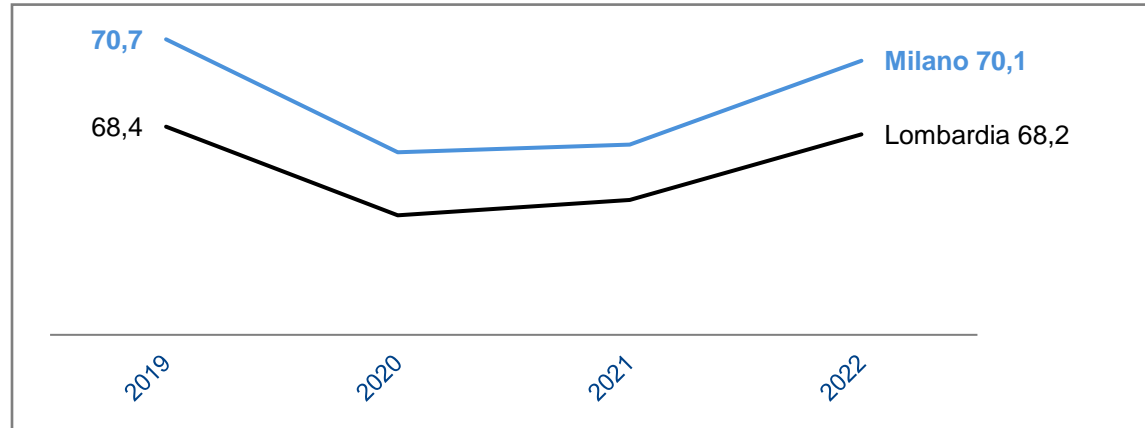


Peso di Milano sul totale export lombardo (gen-set 23): 35,4%.  
Fonte: Centro Studi Assolombarda su dati Istat



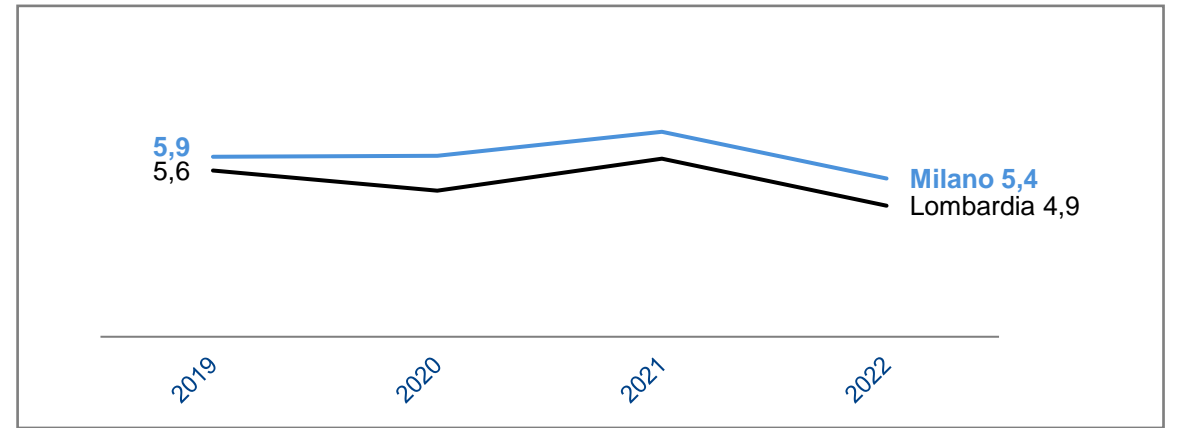
## MERCATO DEL LAVORO / novembre 2023 - new

Tasso di occupazione  
(%)



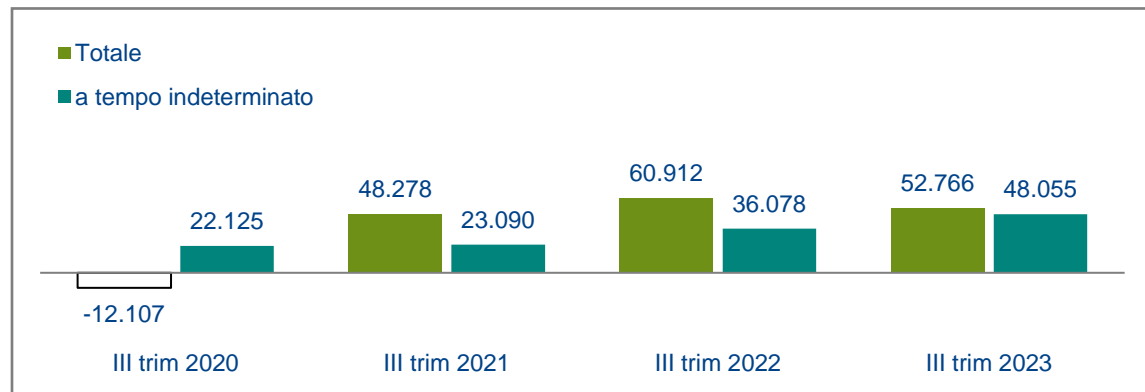
Fonte: Centro Studi Assolombarda su dati Istat

Tasso di disoccupazione  
(%)



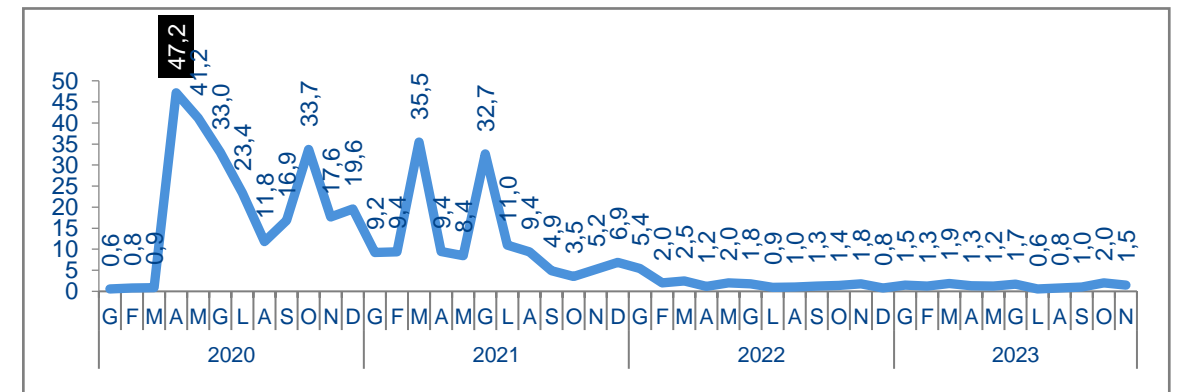
Fonte: Centro Studi Assolombarda su dati Istat

Saldo flussi occupazione ottobre 2022 – settembre 2023 / serie storica - new



Fonte: Centro Studi Assolombarda su dati Inps

Cassa Integrazione Guadagni / novembre 2023 - new  
(milioni di ore autorizzate)



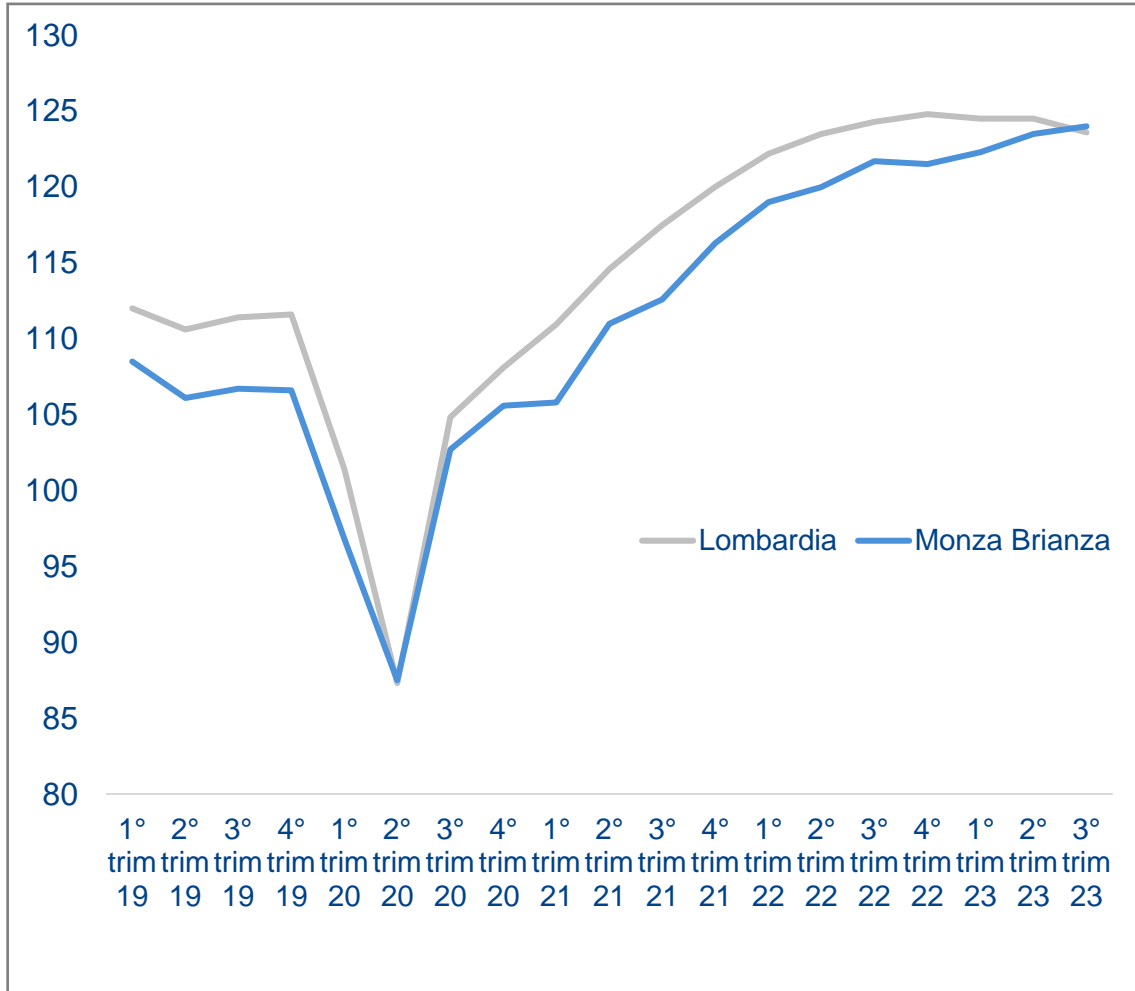
Fonte: Centro Studi Assolombarda su dati Inps

Focus Monza Brianza

# PRODUZIONE MANIFATTURIERA / 3° trimestre 2023

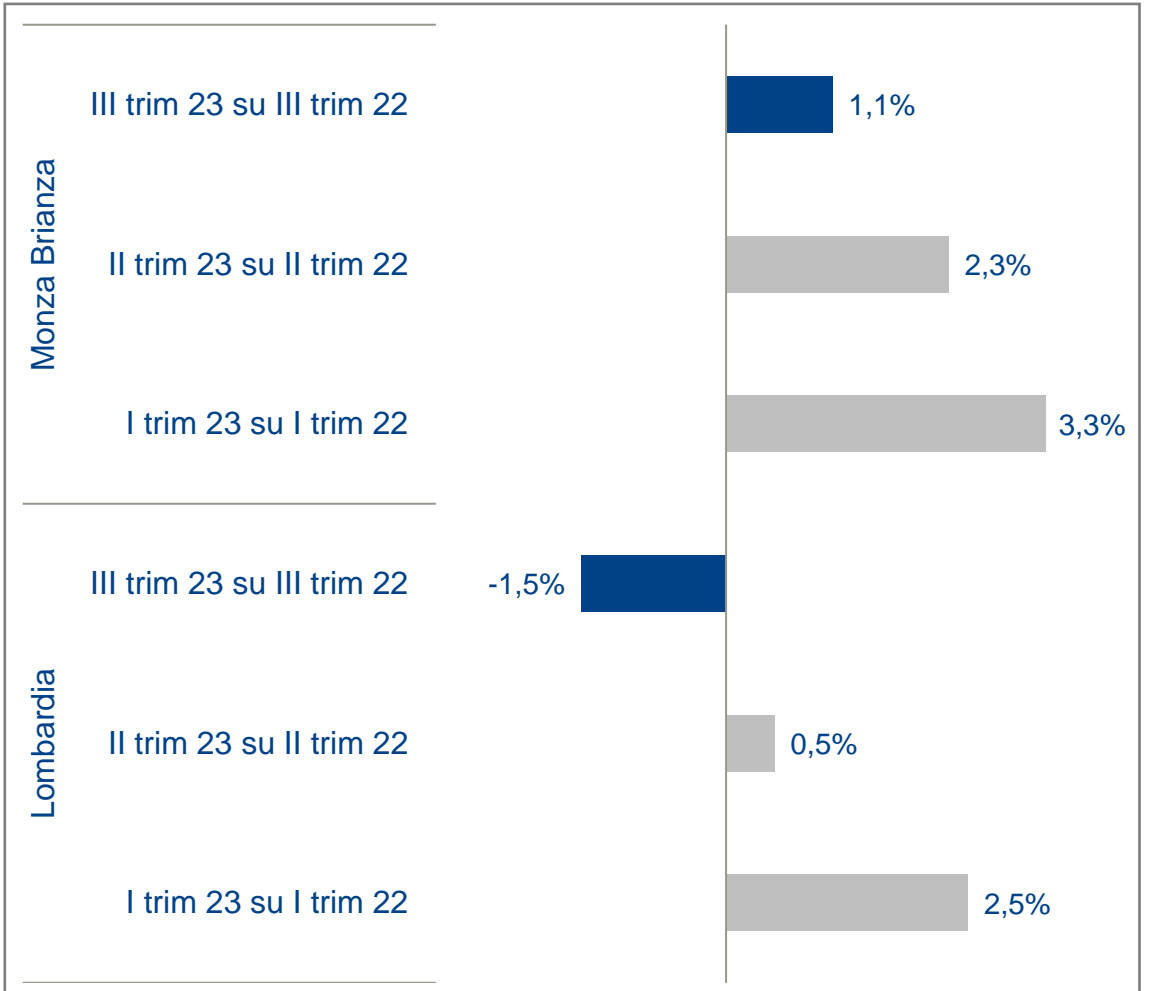
## Produzione manifatturiera

(indice trimestrale destagionalizzato, base 2010=100)



## Produzione manifatturiera

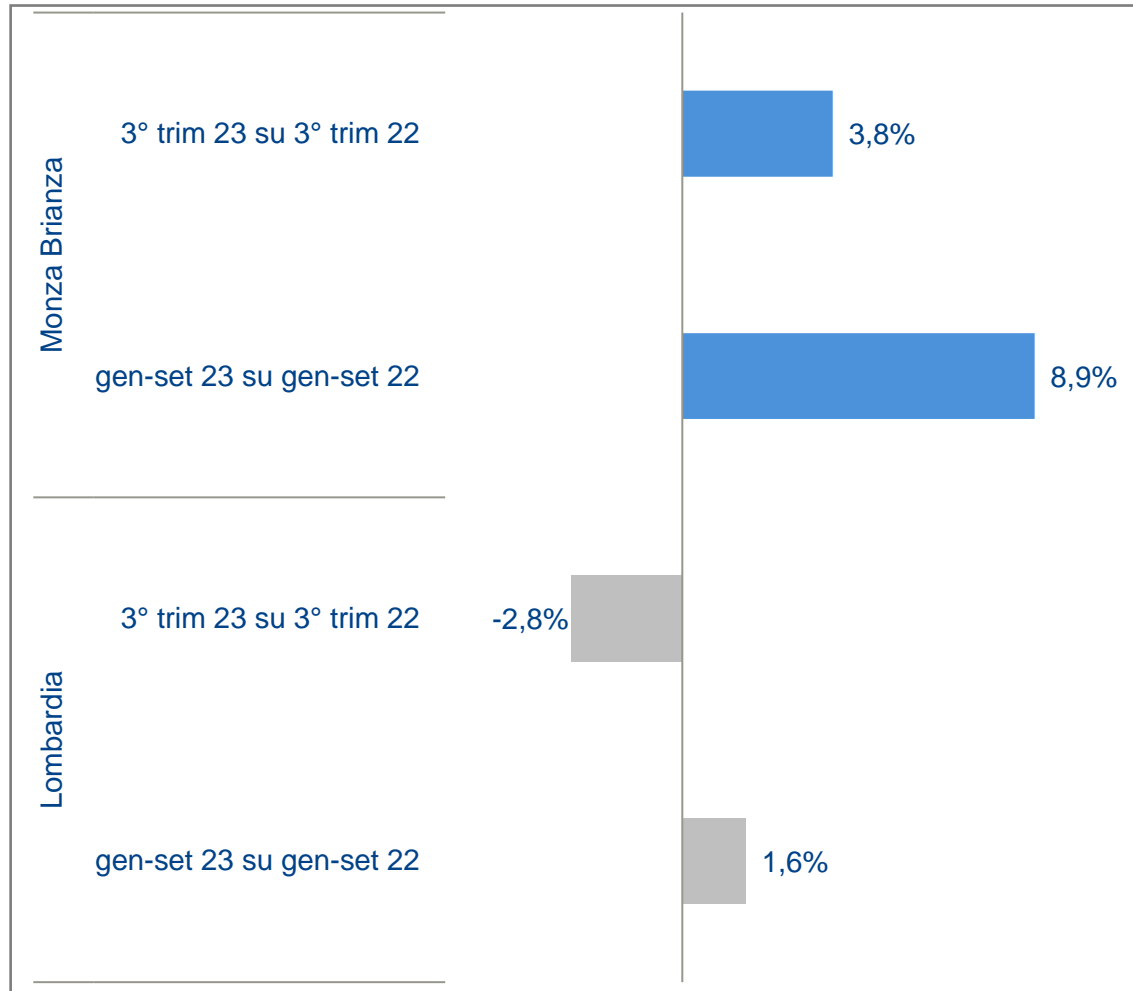
(var. %)



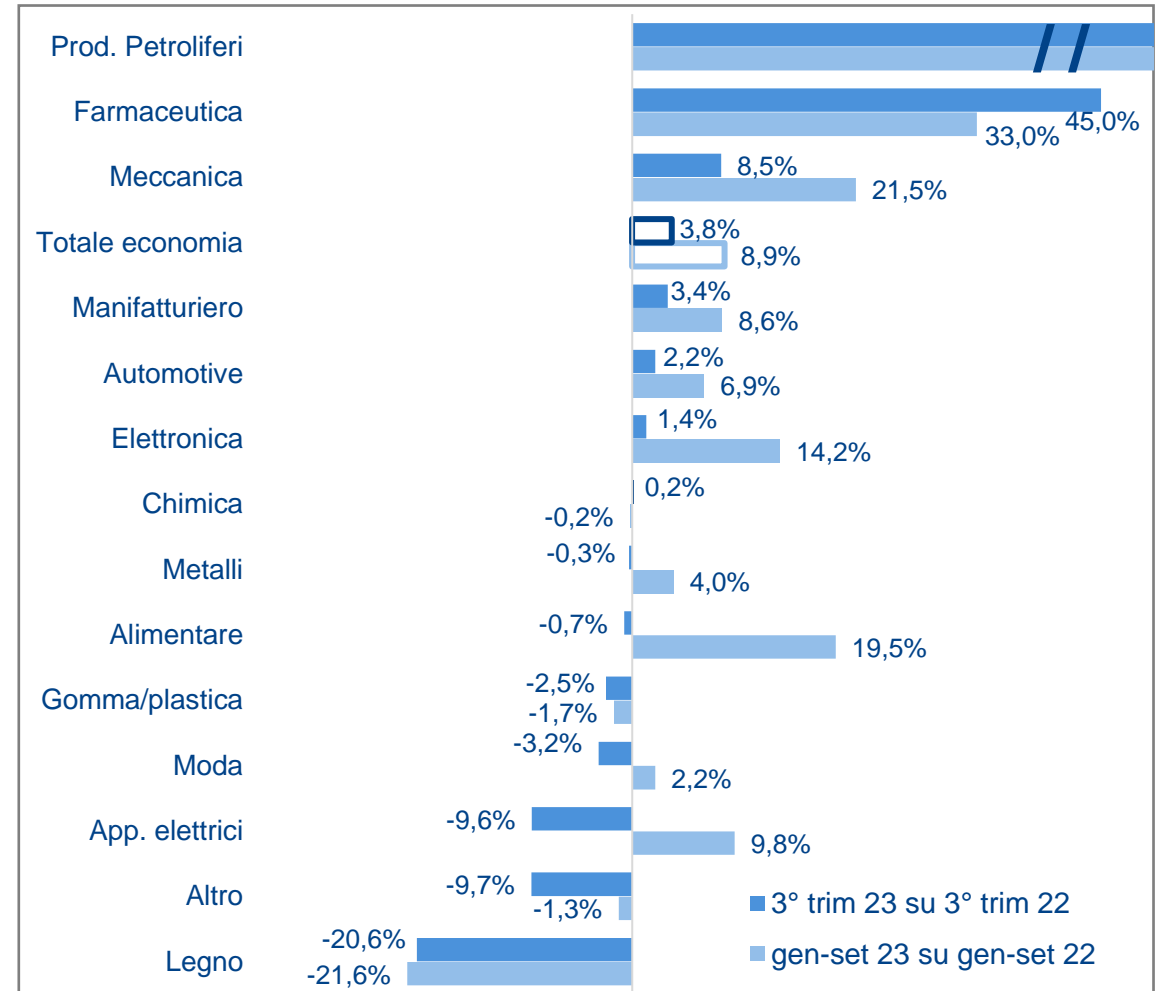
Fonte: Centro Studi Assolombarda su dati Unioncamere Lombardia, CCIAA Milano, Lodi, Monza Brianza

## EXPORT / 3° trimestre 2023

Export Monza Brianza e Lombardia  
(var %)



Export Monza Brianza per settori manifatturieri  
(var %)

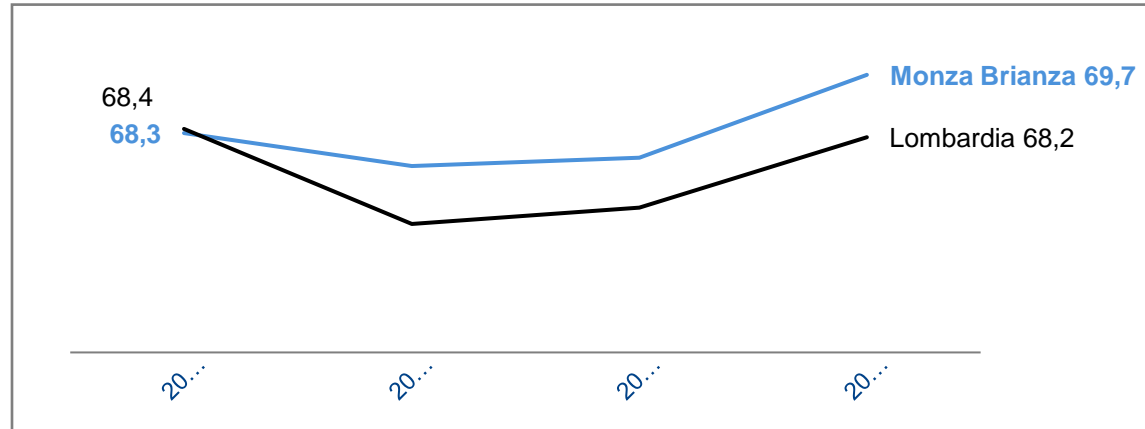


Nota: Peso di Monza Brianza sul totale export lombardo (gen-set 23): 8,4%.

Fonte: Centro Studi Assolombarda su dati Istat

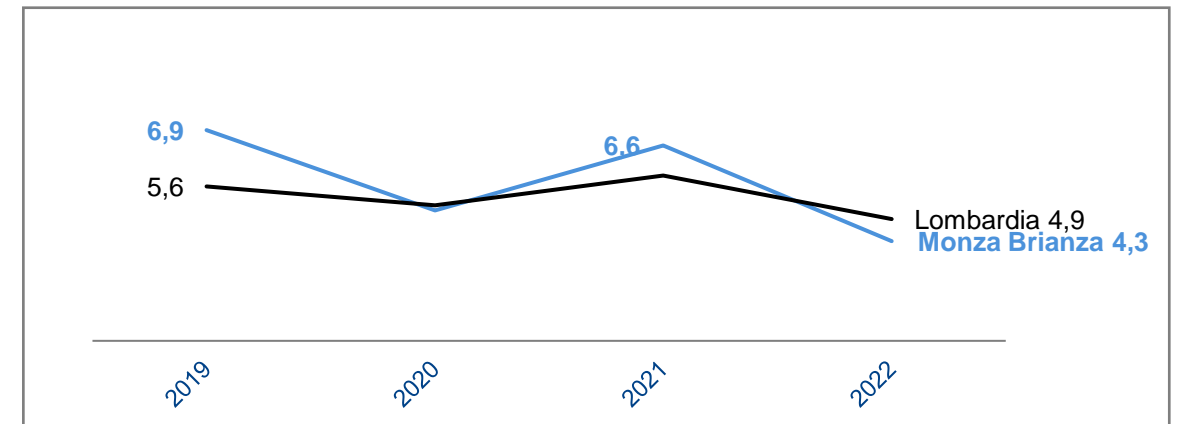
## MERCATO DEL LAVORO / novembre 2023 - new

Tasso di occupazione (%)



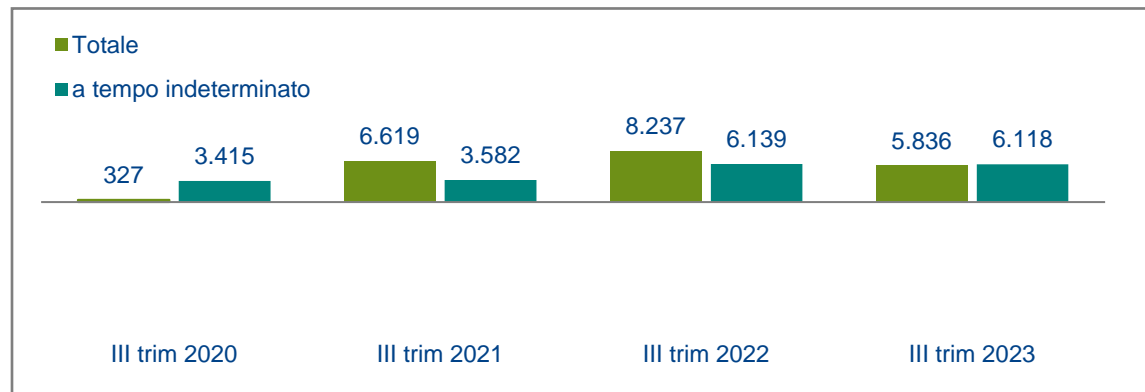
Fonte: Centro Studi Assolombarda su dati Istat

Tasso di disoccupazione (%)



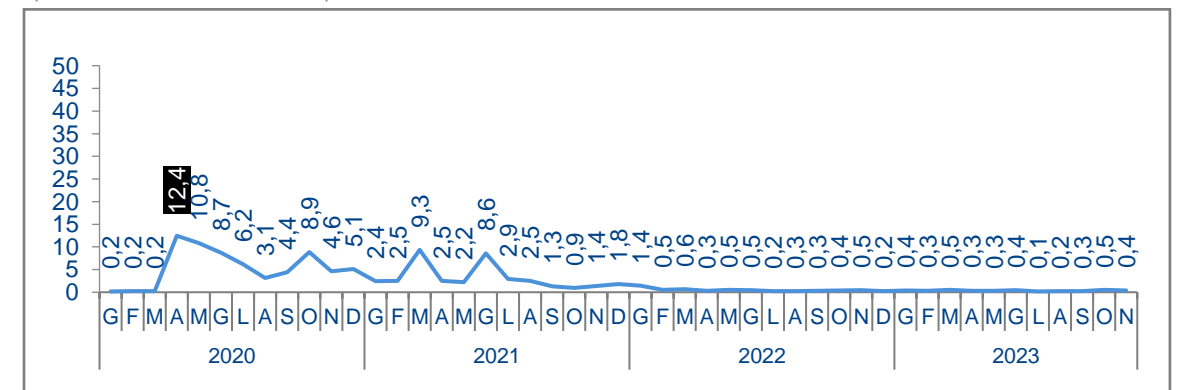
Fonte: Centro Studi Assolombarda su dati Istat

Saldo flussi occupazione ottobre 2022 – settembre 2023 / serie storica - new



Fonte: Centro Studi Assolombarda su dati Inps

Cassa Integrazione Guadagni / novembre 2023 - new (milioni di ore autorizzate)



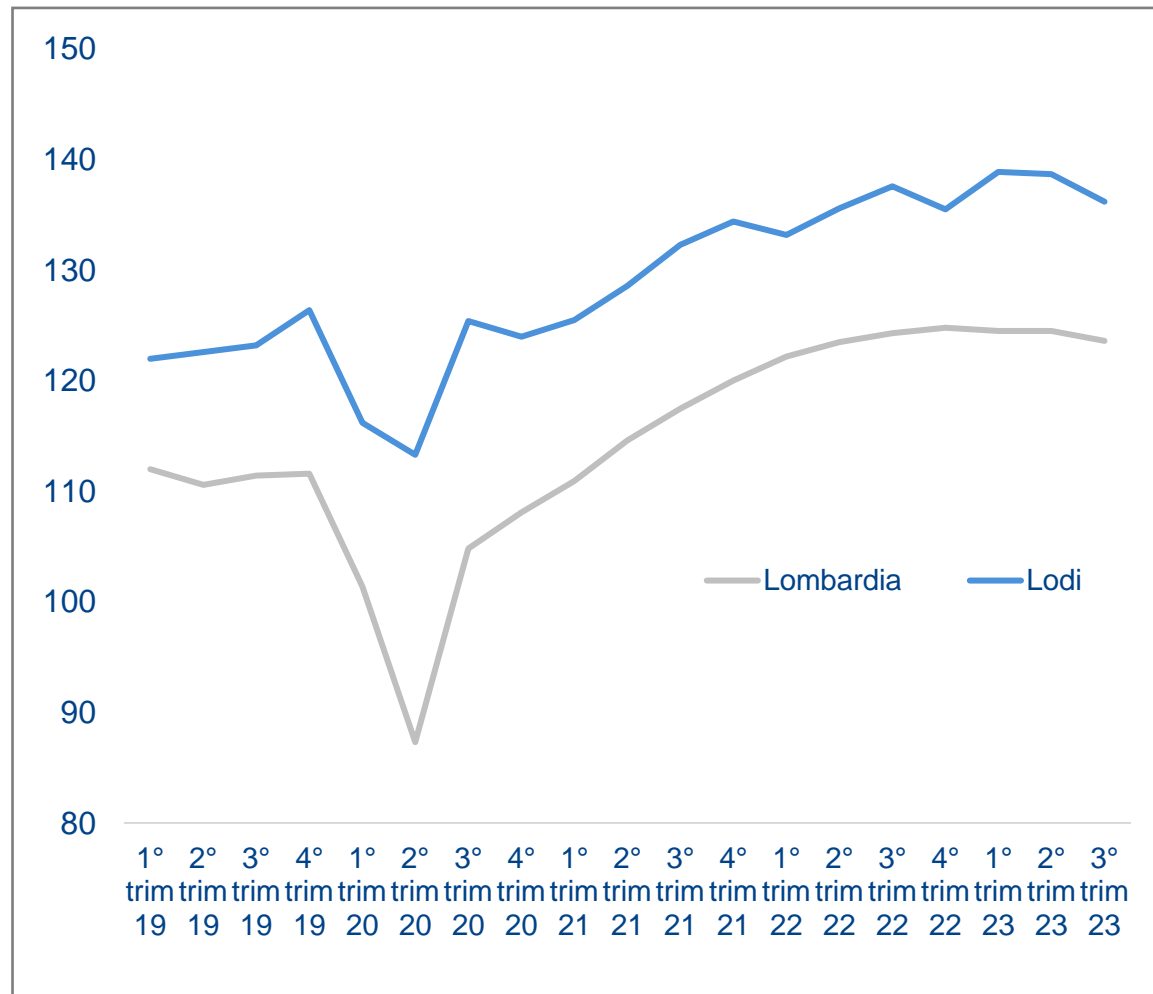
Fonte: Centro Studi Assolombarda su dati Inps

Focus Lodi

## PRODUZIONE MANIFATTURIERA / 3° trimestre 2023

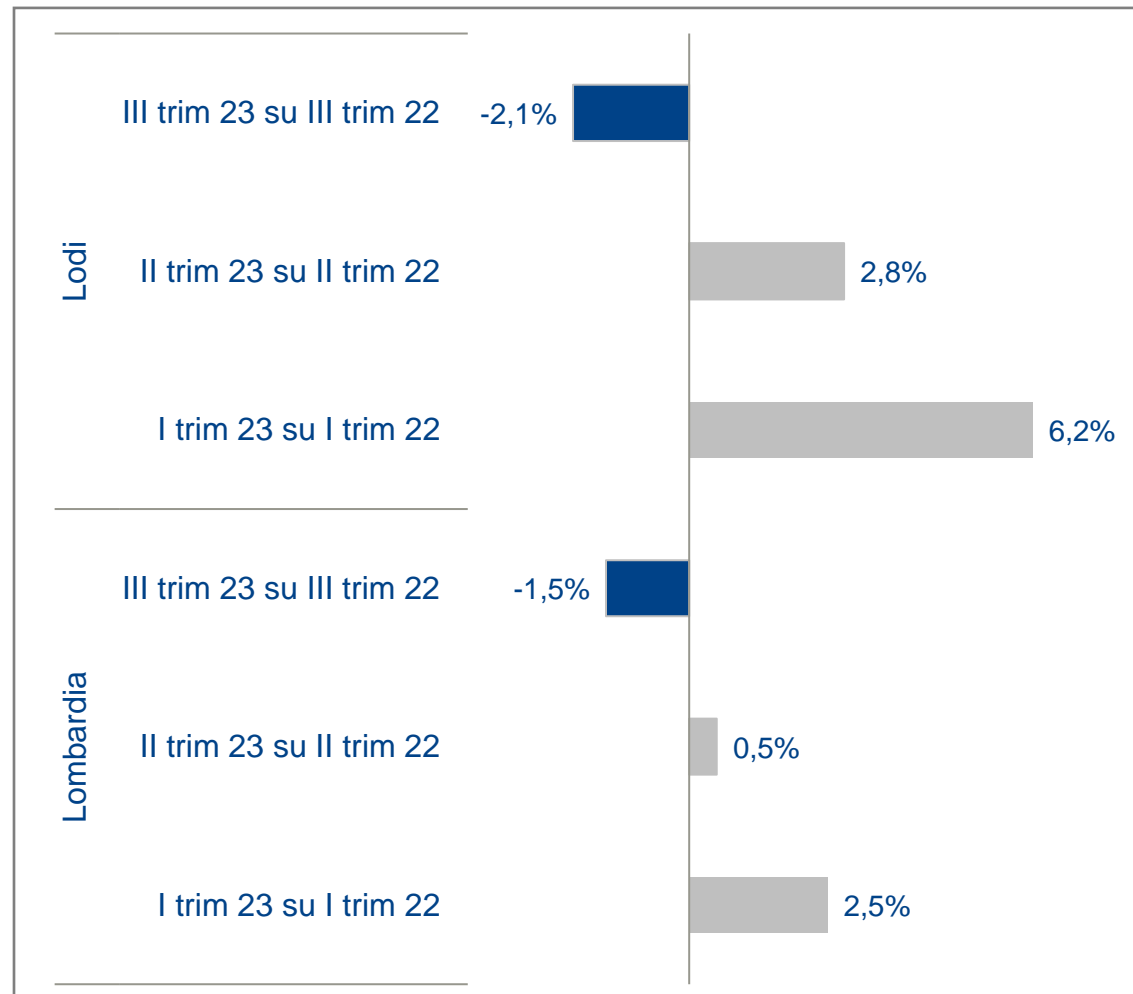
### Produzione manifatturiera

(indice trimestrale destagionalizzato, base 2010=100)



### Produzione manifatturiera

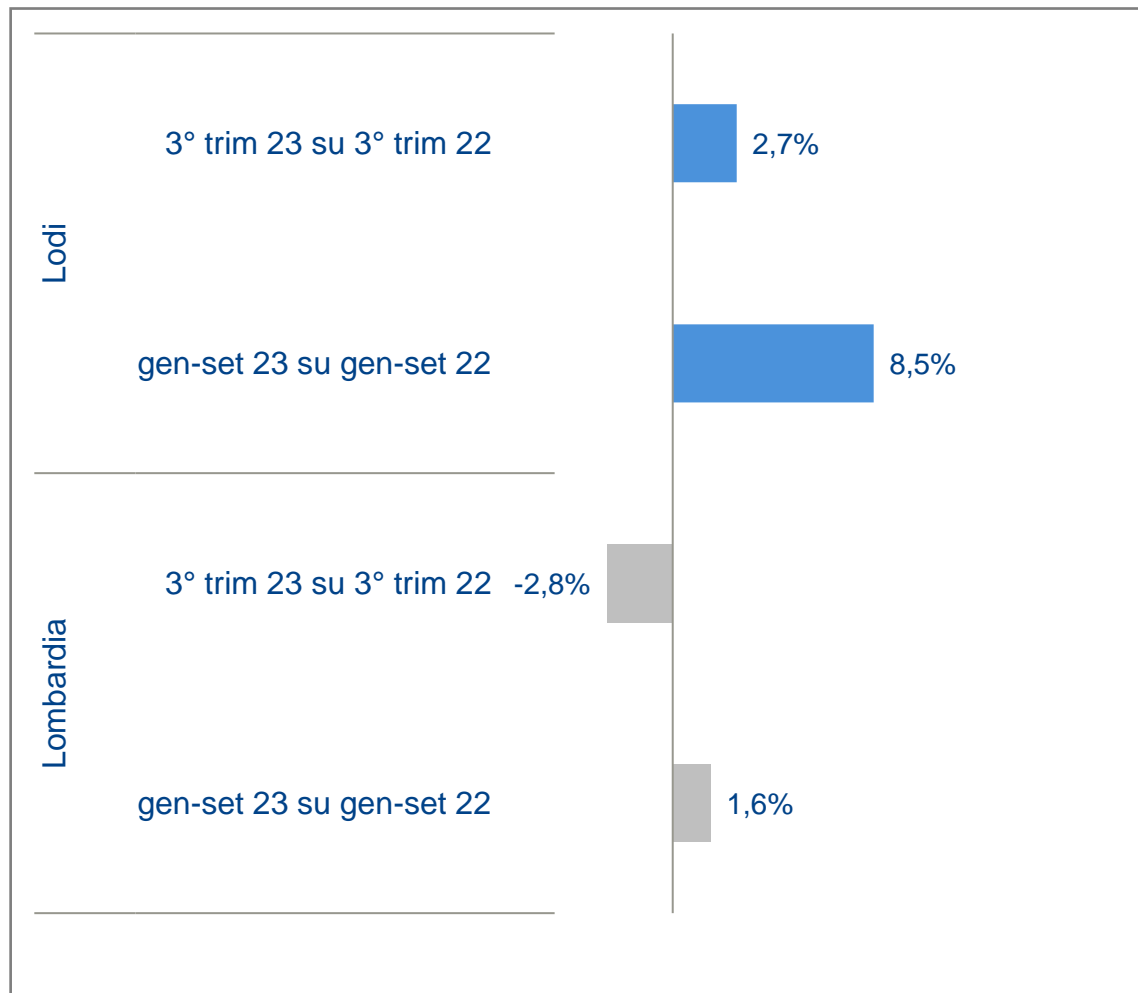
(var. %)



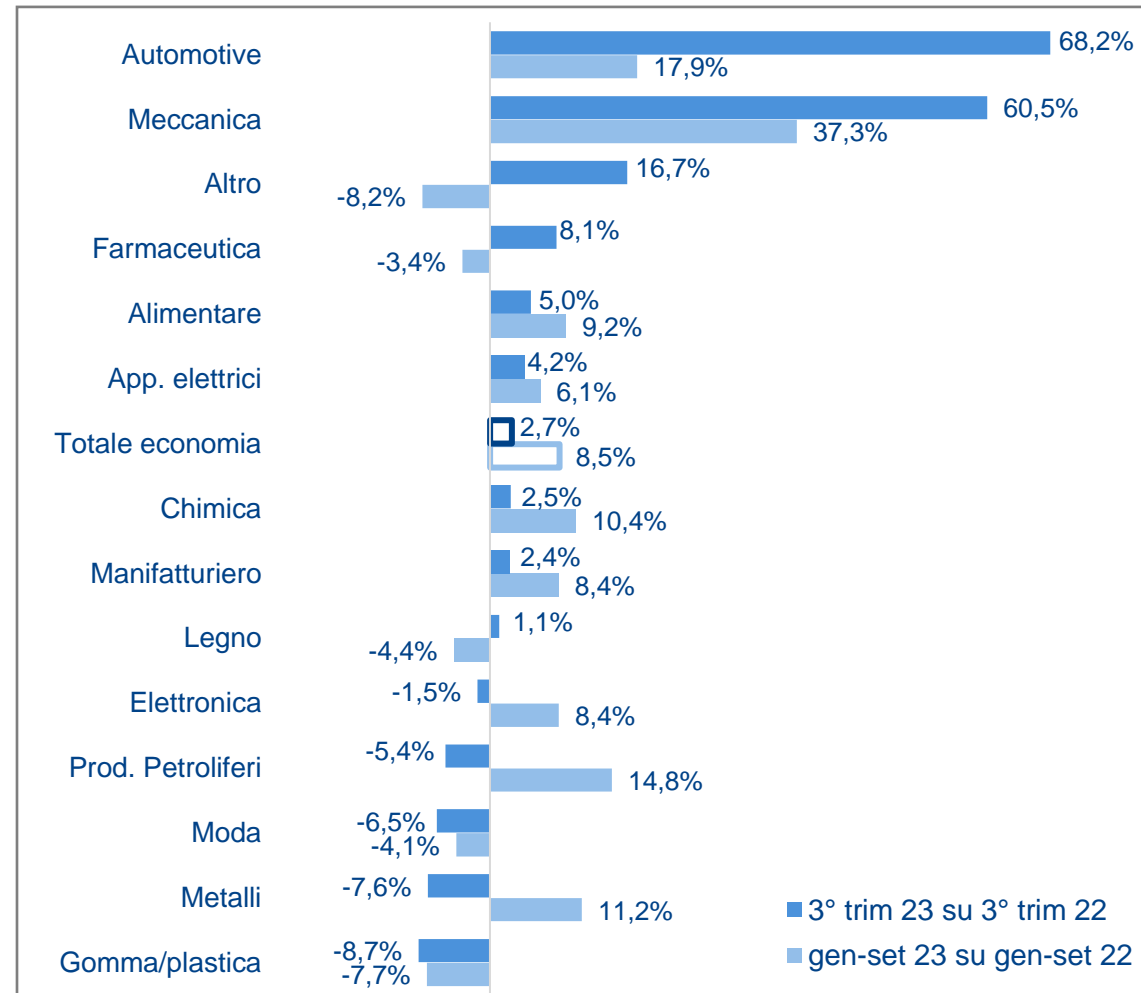
Fonte: Centro Studi Assolombarda su dati Unioncamere Lombardia, CCIAA Milano, Lodi, Monza Brianza

## EXPORT / 3° trimestre 2023

Export Lodi e Lombardia  
(var. %)



Export Lodi per settori manifatturieri  
(var. %)

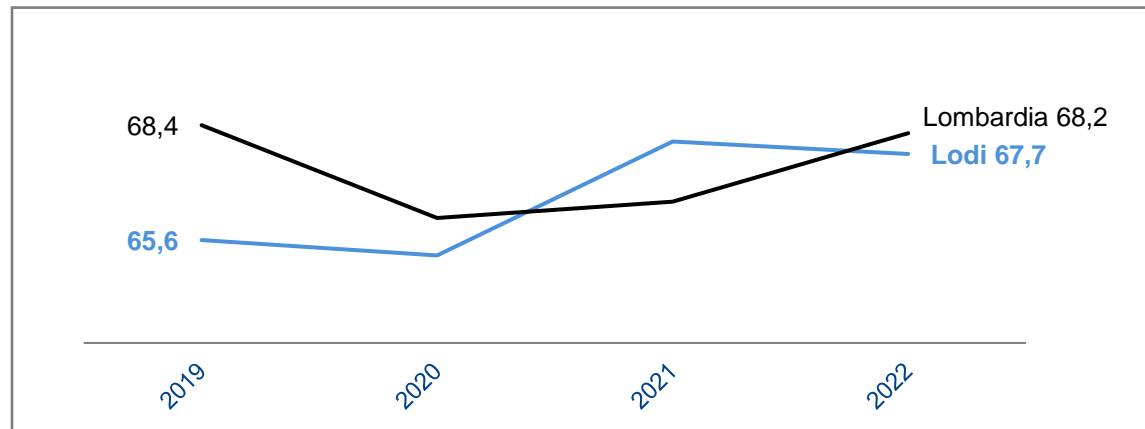


Peso di Lodi sul totale export lombardo (gen-set 23): 3,4%.  
Fonte: Centro Studi Assolombarda su dati Istat



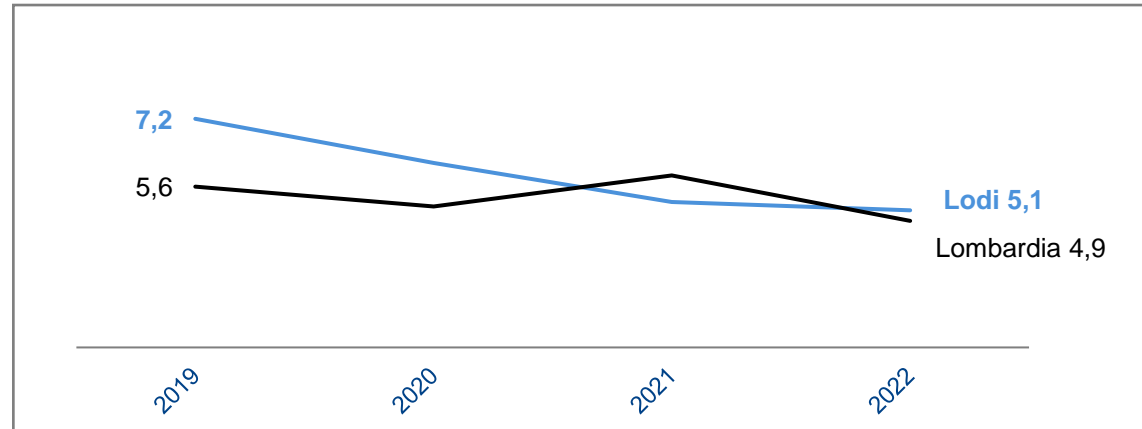
## MERCATO DEL LAVORO / novembre 2023 - new

Tasso di occupazione  
(%)



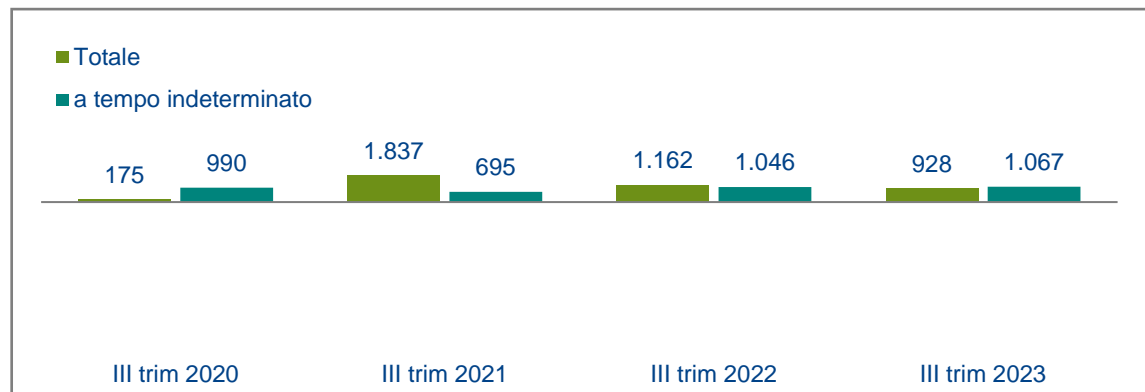
Fonte: Centro Studi Assolombarda su dati Istat

Tasso di disoccupazione  
(%)




Fonte: Centro Studi Assolombarda su dati Istat

Saldo flussi occupazione ottobre 2022 – settembre 2023 / serie storica - new



Fonte: Centro Studi Assolombarda su dati Inps

Cassa Integrazione Guadagni / novembre 2023 - new  
(milioni di ore autorizzate)



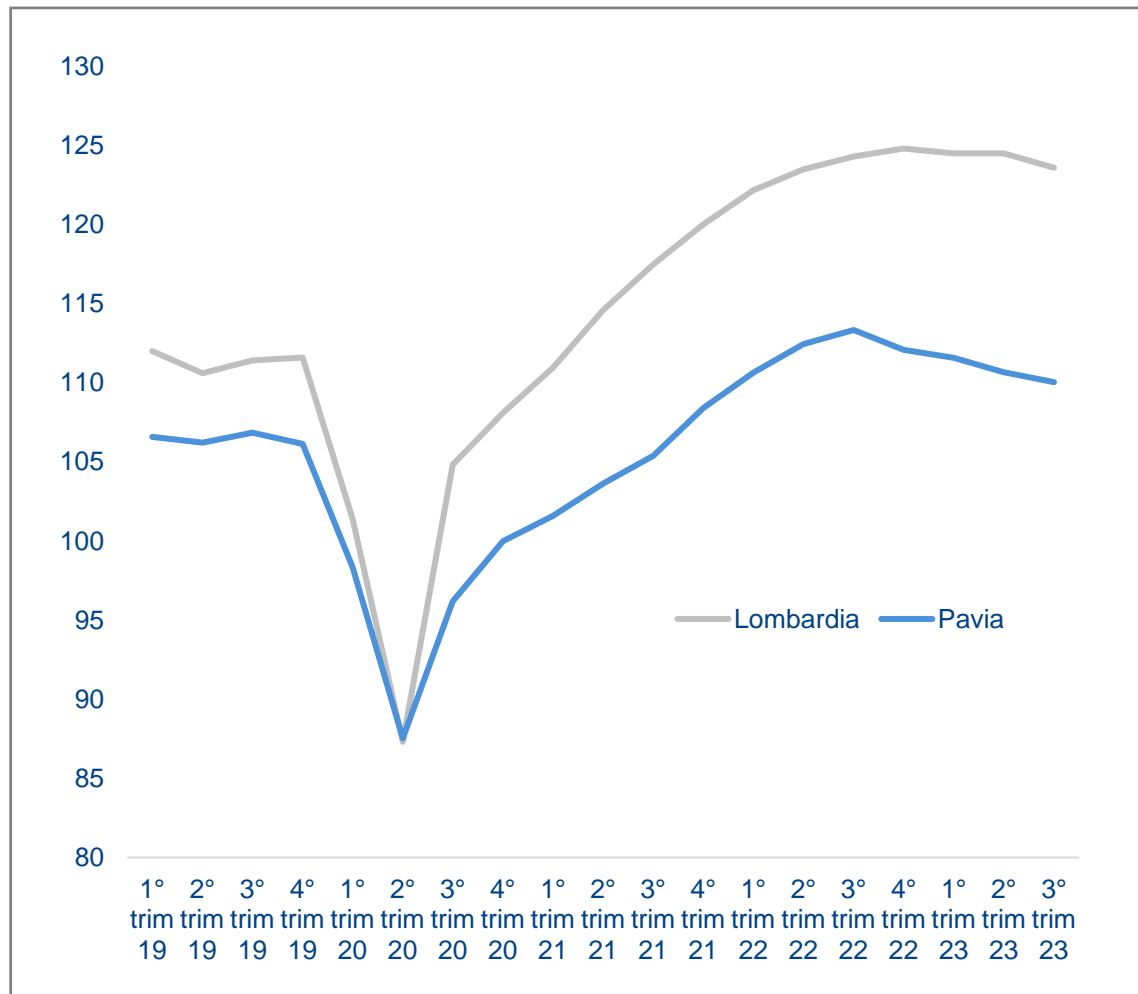
Fonte: Centro Studi Assolombarda su dati Inps

Focus Pavia

## PRODUZIONE MANIFATTURIERA / 3° trimestre 2023

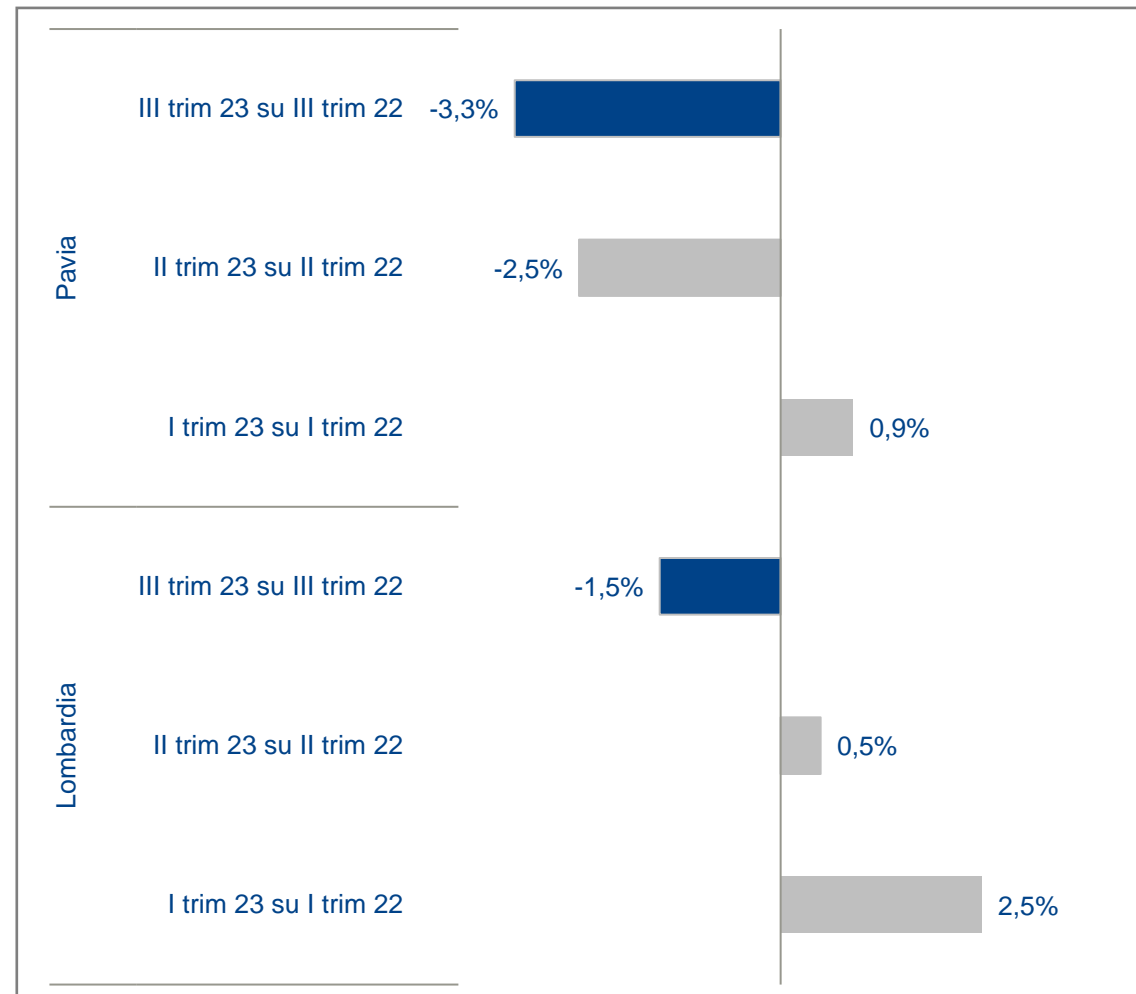
### Produzione manifatturiera

(indice trimestrale destagionalizzato, base 2010=100)



### Produzione manifatturiera

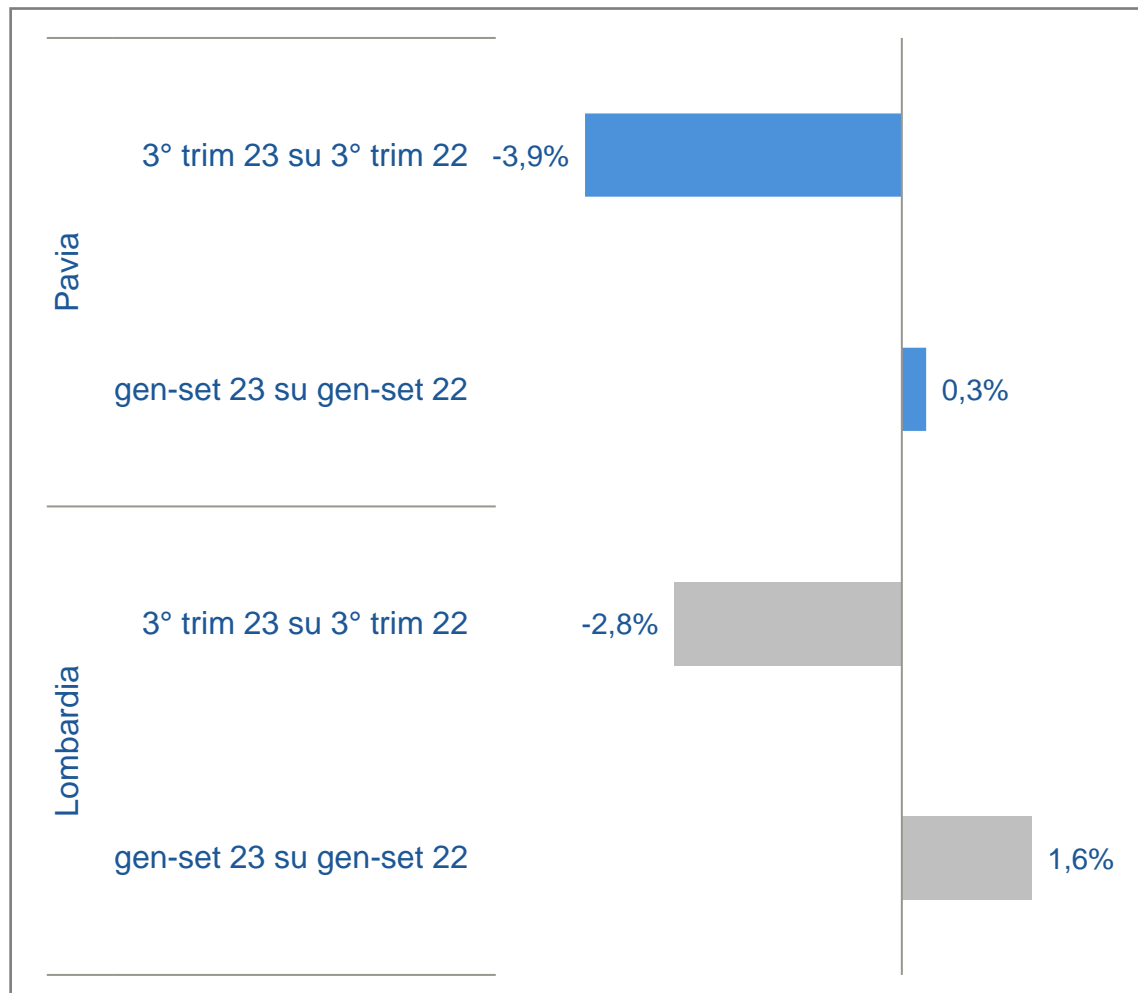
(var. % annuale)



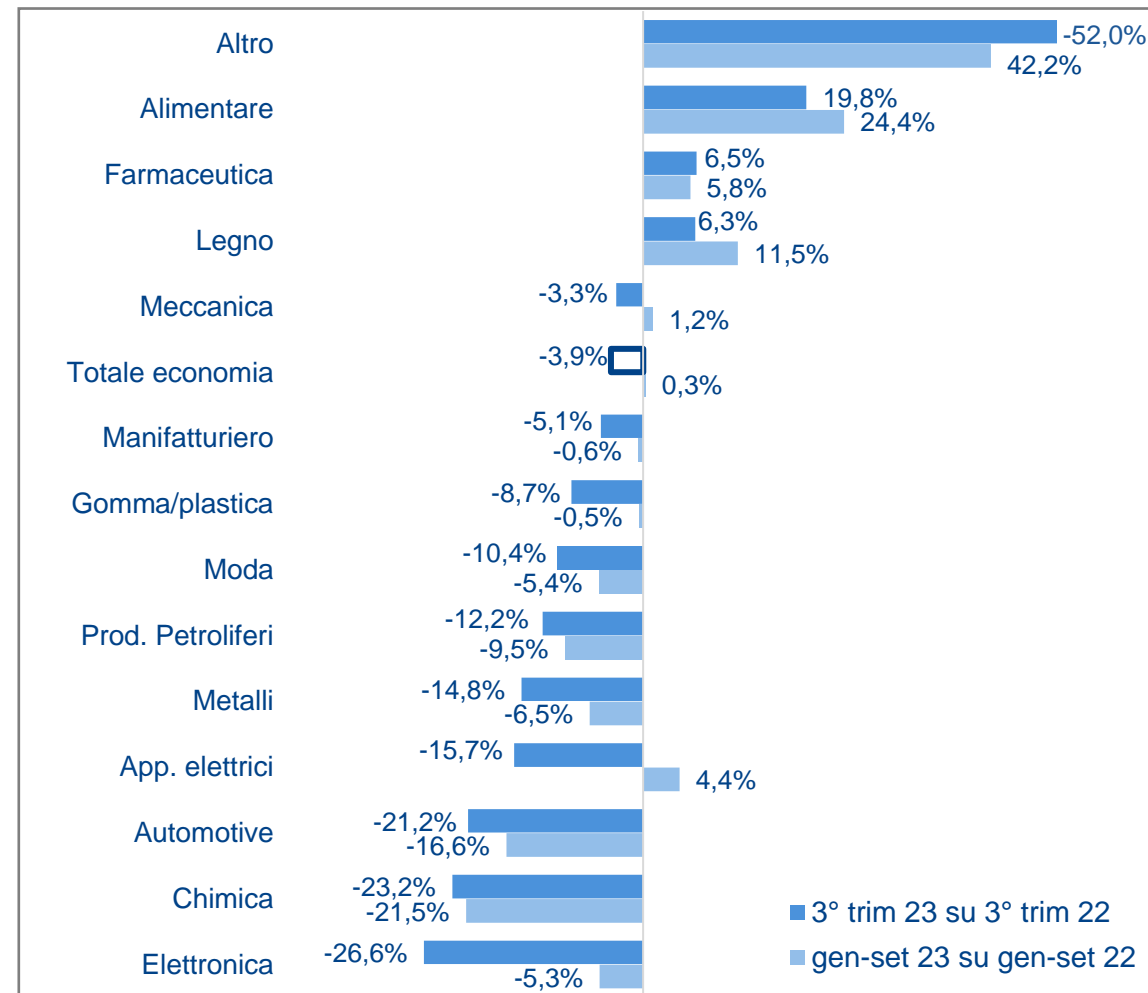
Fonte: Centro Studi Assolombarda su dati Unioncamere Lombardia, CCIAA Pavia

## EXPORT / 3° trimestre 2023

Export Pavia e Lombardia  
(var. %)



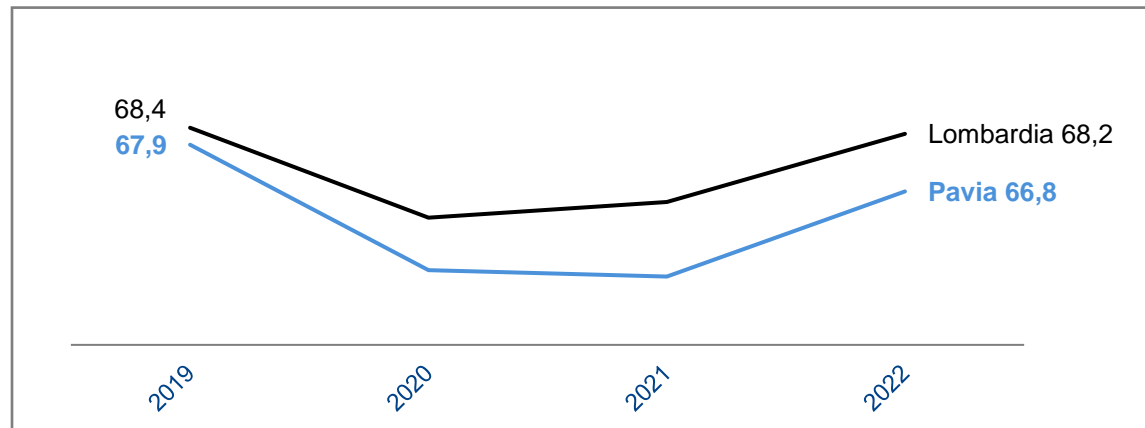
Export Pavia per settori manifatturieri  
(var. %)



Peso di Pavia sul totale export lombardo (gen-set 23): 2,8%.  
Fonte: Centro Studi Assolombarda su dati Istat

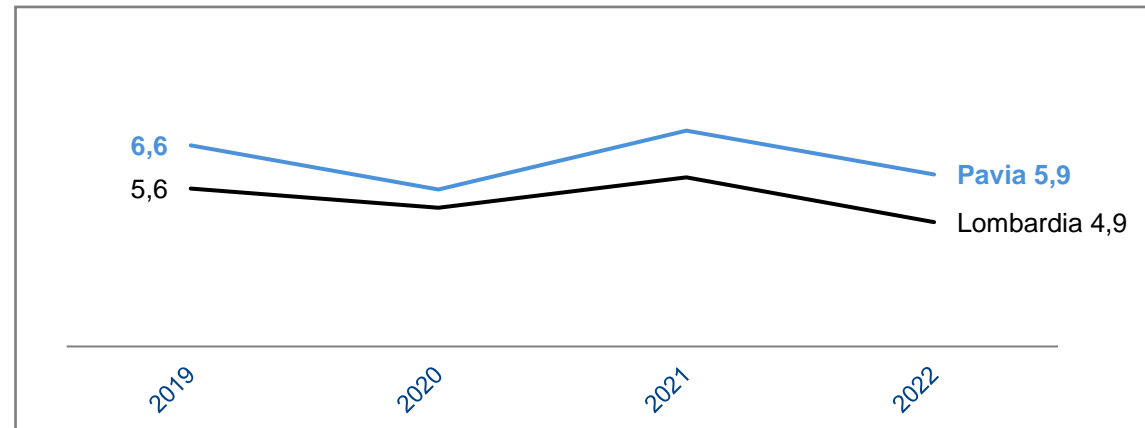
## MERCATO DEL LAVORO / novembre 2023 - new

Tasso di occupazione  
(%)



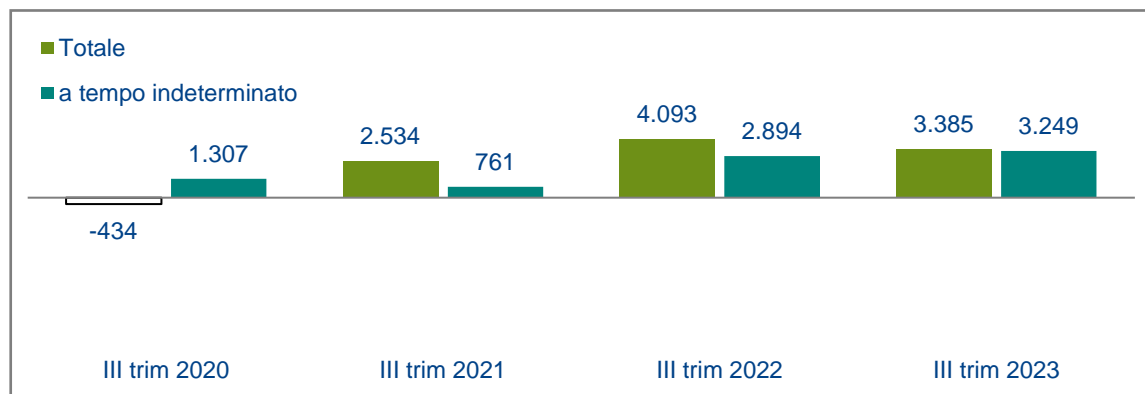
Fonte: Centro Studi Assolombarda su dati Istat

Tasso di disoccupazione  
(%)



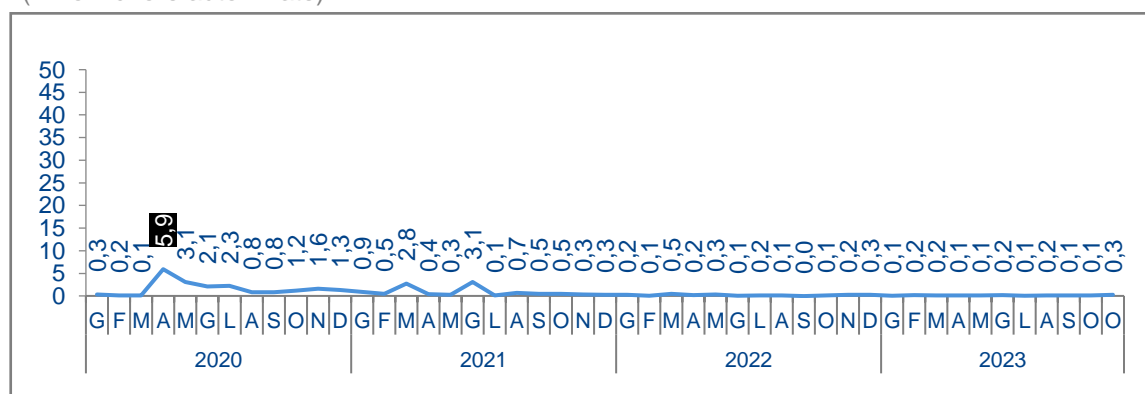
Fonte: Centro Studi Assolombarda su dati Istat

Saldo flussi occupazione ottobre 2022 – settembre 2023 / serie storica - new



Fonte: Centro Studi Assolombarda su dati Inps

Cassa Integrazione Guadagni / novembre 2023 - new  
(milioni di ore autorizzate)



Fonte: Centro Studi Assolombarda su dati Inps





ASSOLOMBARDA

[www.assolombarda.it](http://www.assolombarda.it)

[www.genioeimpresa.it](http://www.genioeimpresa.it)

Seguici su

