



ASSOLOMBARDA

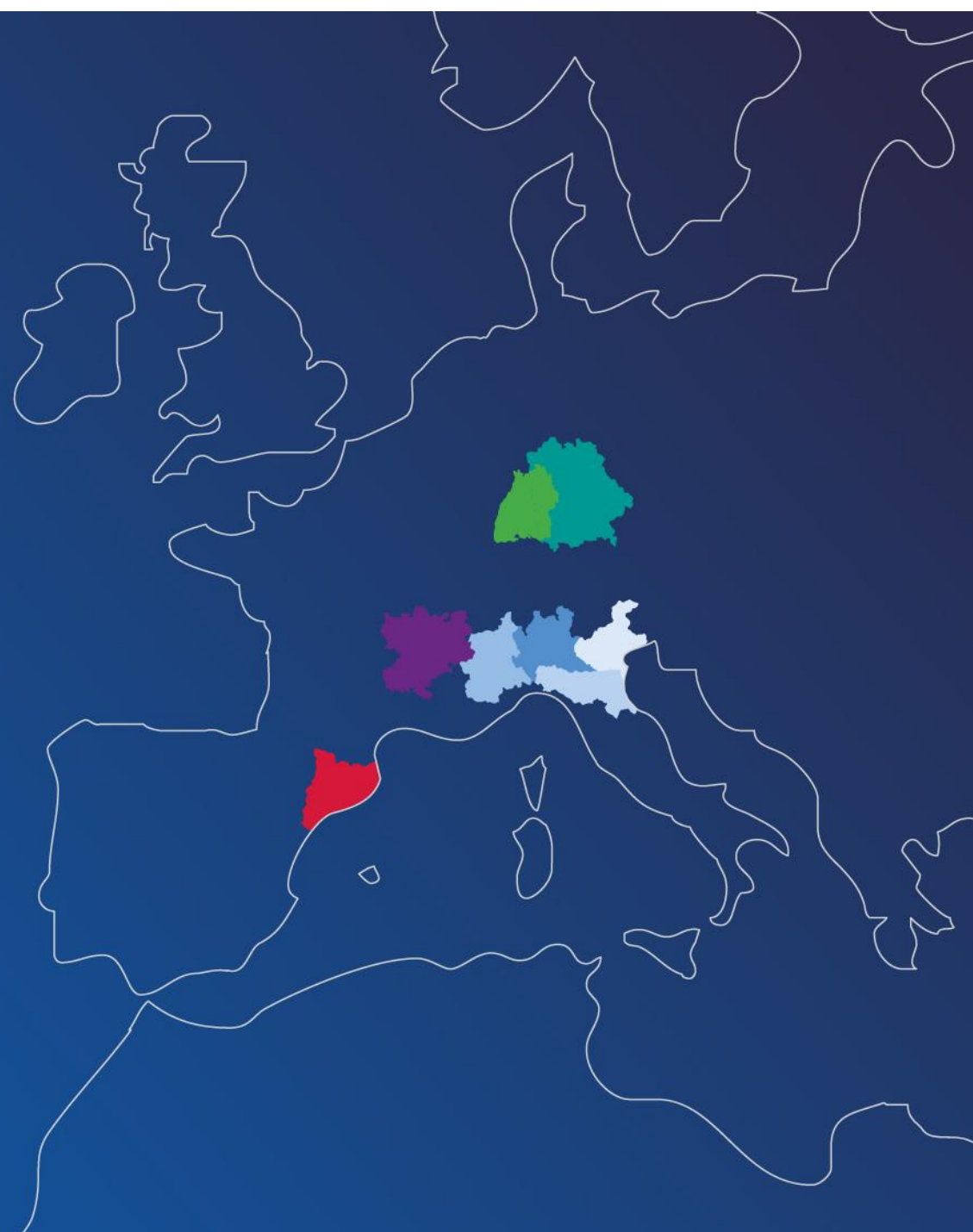
Booklet Economia

La Lombardia nel confronto nazionale ed europeo

A cura dell'Area

Centro Studi

N° 77/giugno 2023



Rilasciato il 21/06/2023, con dati chiusi il 16/06/2023.

EXECUTIVE SUMMARY

L'andamento economico della Lombardia rispetto ai benchmark nazionali ed europei

Dopo una dinamica positiva protratta fino al termine del 2022, nel primo trimestre 2023 la produzione manifatturiera lombarda rimane stabile, con una variazione congiunturale nulla. Lo scenario è tuttavia mitigato dalla crescita su base annua, che rimane positiva e pari al +2,5%, in netto distacco dal -0,4% registrato a livello nazionale e più delle variazioni che caratterizzano i principali benchmark europei: Francia +0,7%, Germania +1,7% e Spagna +2,1%. Inoltre, nel primo trimestre 2023 si rileva una ripartenza degli ordinativi: +0,8% la domanda estera e +0,3% quella domestica.

L'aumento del +2,5% di produzione manifatturiera è condiviso da tutte le classi dimensionali d'impresa: più marcato per le grandi (+3,8%) e le piccole imprese (+2,5%) e meno per le medie (+1,7%).

Guardando ai settori, le variazioni più alte si registrano per l'abbigliamento (+7,9%), i mezzi di trasporto (+6,3%) e il pelli-calzature (+5,2%), mentre flette la produzione della chimica (-3,0%) e della farmaceutica (-3,4%).

Passando alle vendite sui mercati internazionali, nel primo trimestre 2023 l'export lombardo in valore supera del +8,4% i dati di inizio 2022, segnando così una crescita maggiore dell'Emilia-Romagna (+4,5%) e del Baden-Württemberg (+7,9%), ma minore della media italiana (+9,8%) e delle regioni benchmark Veneto (+9,0%), Piemonte (+16,8%), Auvergne Rhône-Alpes (+8,6%), Bayern (+14,6%) e Cataluña (+22,2%). Relativamente ai settori, gli aumenti in valore più significativi caratterizzano le esportazioni dell'alimentare (+16,6%), della moda (+16,2%), dell'elettronica (+13,5%), della meccanica (+12,8%) e degli apparecchi elettrici (+12,5%). L'unico settore ad aver accusato un calo dell'export nei primi mesi dell'anno è l'automotive (-2,4%). Bisogna tuttavia considerare che queste variazioni si riferiscono ai valori correnti e quindi sono condizionate dalle dinamiche inflattive che rimangono elevate nel confronto con l'anno scorso.

Guardando ai paesi di destinazione, nei primi mesi del 2023 aumenta del +15% l'export lombardo diretto ai paesi Extra UE27, incremento tendenziale ben più marcato del +3,3% rilevato per i mercati europei. Con riferimento ai primi, esportazioni verso importanti partner commerciali quali USA, Svizzera e Turchia crescono rispettivamente del +25,6%, +23,6% e +20,8%. Più contenuta invece la variazione per il Regno Unito (+5,7%) e in lieve contrazione (-1%) quella per la Cina. Relativamente ai principali mercati dell'Unione Europea, da notare la diminuzione del -2,1% delle vendite in Germania, al contrario sempre in crescita nel corso del 2022, mentre aumentano le esportazioni verso Paesi Bassi (+15,1%), Spagna (+9,2%), Francia (+6,2%) e Polonia (+1,0%).

Le più recenti indicazioni qualitative delle imprese delineano per maggio una discesa del clima di fiducia nel manifatturiero del Nord-Ovest, sui livelli più bassi da inizio anno: si riscontra infatti cautela sia in termini di domanda (interna ed estera) che di attese di produzione per i prossimi 3-4 mesi. Il peggioramento del clima di fiducia del manifatturiero si registra anche a livello italiano, in Germania e in Spagna, mentre risulta in controtendenza la Francia.

Nel Nord-Ovest cala anche il clima di fiducia delle imprese dei servizi, che a maggio riportano una flessione dell'andamento aziendale e in prospettiva prevedono una riduzione della domanda, mentre crescono ancora gli ordini. L'indice diminuisce anche a livello nazionale, in Germania, Francia e (seppur lievemente) in Spagna.

Il quadro di inizio anno resta, comunque, positivo per il mercato del lavoro lombardo. Nel primo trimestre 2023 in Lombardia ci sono +98 mila occupati rispetto al corrispondente periodo del 2022 e il tasso di occupazione sale al 68,7% (dal 67,1% di un anno prima), posizionandosi sopra a quello di Italia (60,6%) e Piemonte (66,3%), ma rimanendo ancora sotto a quello di Veneto (70,1%) ed Emilia-Romagna (70,2%).

Allo stesso tempo, il calo di -51 mila disoccupati rispetto a un anno prima si riflette nella discesa del tasso di disoccupazione al 4,3% (dal 5,5% di inizio 2022), ben sotto l'8,3% nazionale e il più basso tra le regioni italiane di confronto (Veneto 4,5%, Emilia-Romagna 4,8%, Piemonte 6,5%). Inoltre, la Lombardia è l'unica tra i benchmark europei analizzati a registrare un calo dell'indicatore rispetto al primo trimestre 2022: infatti, il tasso di disoccupazione cresce in Cataluña dal 10,2% al 10,4%, nel Bayern dal 3,2% al 3,5% e nel Baden-Württemberg dal 3,5% al 3,8%

Infine, in Lombardia diminuiscono anche gli inattivi (-66 mila), sebbene se ne contino ancora +65 mila rispetto al pre-Covid.

Il dettaglio dei territori

MILANO

La produzione manifatturiera milanese registra una crescita tendenziale del +3,3% nel primo trimestre 2023, performance migliore del +2,5% lombardo. Anche l'export in valore segna una variazione positiva nei primi mesi dell'anno: +14,5% rispetto al primo trimestre 2022 e dunque ben sopra al +8,4% regionale. L'incremento nelle vendite estere è diffuso a tutti i settori, con i valori più alti e sopra la media provinciale per apparecchi elettrici (+24,7%), moda (+24,0%) e automotive (+19,4%).

MONZA E BRIANZA

Nel primo trimestre 2023 la produzione manifatturiera nella Provincia di Monza e della Brianza cresce del +3,3% rispetto ai dati di inizio 2022, superando così il +2,5% lombardo. Nello stesso periodo, il valore delle esportazioni aumenta del +8,7% tendenziale (vs +8,4% lombardo) e, in particolare, spiccano gli incrementi di alimentare (+26,0%), apparecchi elettrici (+24,8%), automotive (+15,9%), meccanica (+24,6%), metalli (+12,9%) ed elettronica (+25,4%). Calano, invece, le esportazioni di chimica (-1,3%), farmaceutica (-6,8%) e legno (-18,3%).

LODI

Nei primi tre mesi del 2023, la produzione manifatturiera del lodigiano cresce del +5,2% rispetto al primo trimestre 2022, più del doppio di quanto registrato a livello regionale (+2,5%). Anche l'export in valore aumenta più che nel totale Lombardo: +21,7% il primo e +8,4% il secondo. In particolare, crescono fortemente le vendite estere del comparto meccanico (+61,2%), dei metalli (+53,9%), della chimica (+34,3%) e dell'elettronica (+25,1%). Anche al netto del forte contributo dell'elettronica, le esportazioni lodigiane mostrano un incremento considerevole e pari al +18,9%. Al contrario, le riduzioni di export più marcate colpiscono la gomma-plastica (-6,7%), il legno (-13,6%) e la farmaceutica (-17,1%).

PAVIA

Nel primo trimestre 2023, Pavia registra un aumento della produzione manifatturiera del +0,9% rispetto ai livelli di inizio 2022: la variazione, sebbene positiva, è tuttavia contenuta e inferiore al +2,5% lombardo. Migliore invece la performance sul lato esportazioni, cresciute in valore del +15,3% a livello tendenziale, quindi ben sopra il +8,4% medio lombardo. La farmaceutica è il settore che, nei primi mesi dell'anno, registra l'incremento più marcato nelle vendite estere, pari al +88,4%, e fornisce il principale contributo alla variazione provinciale (al netto della farmaceutica le esportazioni provinciali evidenziano una crescita più contenuta ma sempre consistente, pari al +6,1%). Rilevanti anche l'aumento dell'export di alimentare (+37,7%), apparecchi elettrici (+31,2%), elettronica (+26,2%), prodotti petroliferi (+22,1%) e legno (+18,9%), mentre flettono le vendite estere di automotive (-14,5%) e chimica (-20,5%).

Indice

Executive summary

3

L'andamento economico della Lombardia rispetto ai benchmark nazionali ed europei

Previsioni PIL e occupazione

7

Il sentiment delle imprese – flash survey

11

Clima di fiducia

15

Produzione manifatturiera

21

Export

26

Mercato del lavoro

30

Prestiti alle imprese

36

Focus Milano

40

Focus Monza Brianza

45

Focus Lodi

50

Focus Pavia

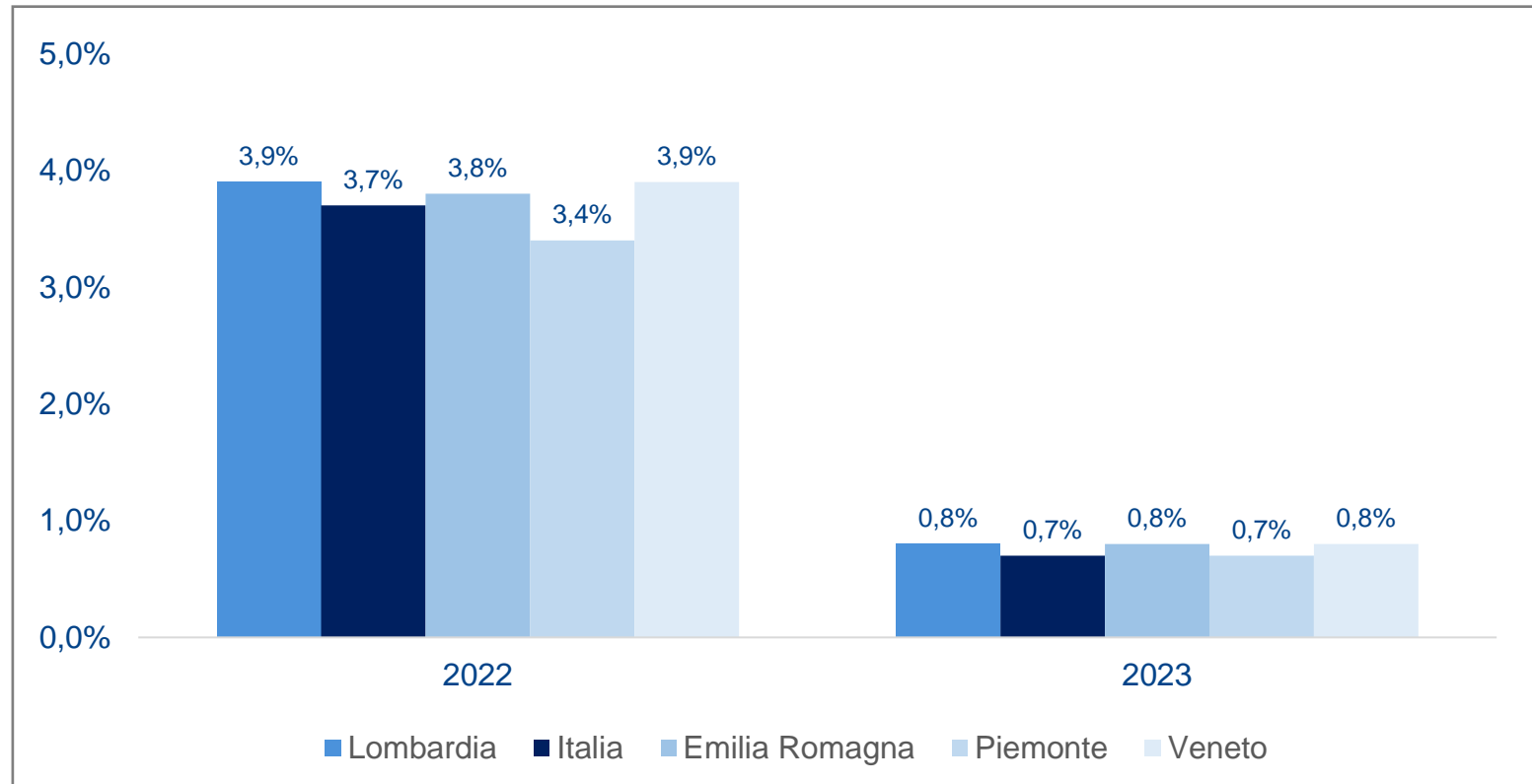
55

Previsioni PIL e occupazione

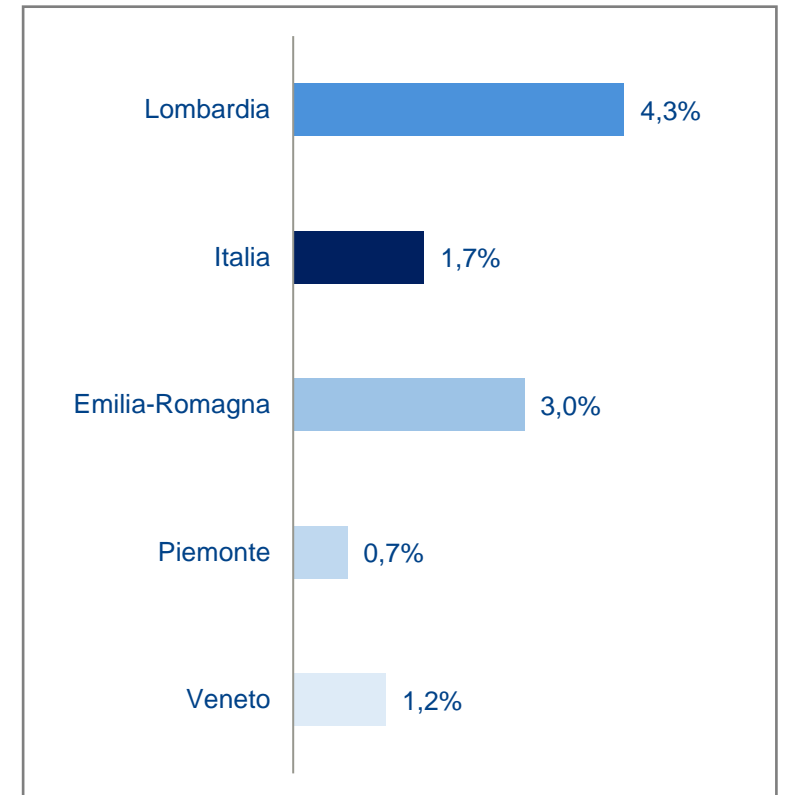
PIL – confronto regionale / 2019 – 2023

Per il 2023 si prevede una crescita del +0,8% del PIL lombardo, con una revisione al rialzo rispetto al +0,6% stimato tre mesi fa. Anche per l'anno in corso la performance della Lombardia è attesa, dunque, superiore a quella Italiana (+0,7% secondo Prometeia). Nel confronto con il pre-Covid, nel 2023 il Pil lombardo segnerà un +4,3% sui livelli del 2019.

PIL
(var. % annua)



PIL 2023 rispetto al 2019
(var. %)

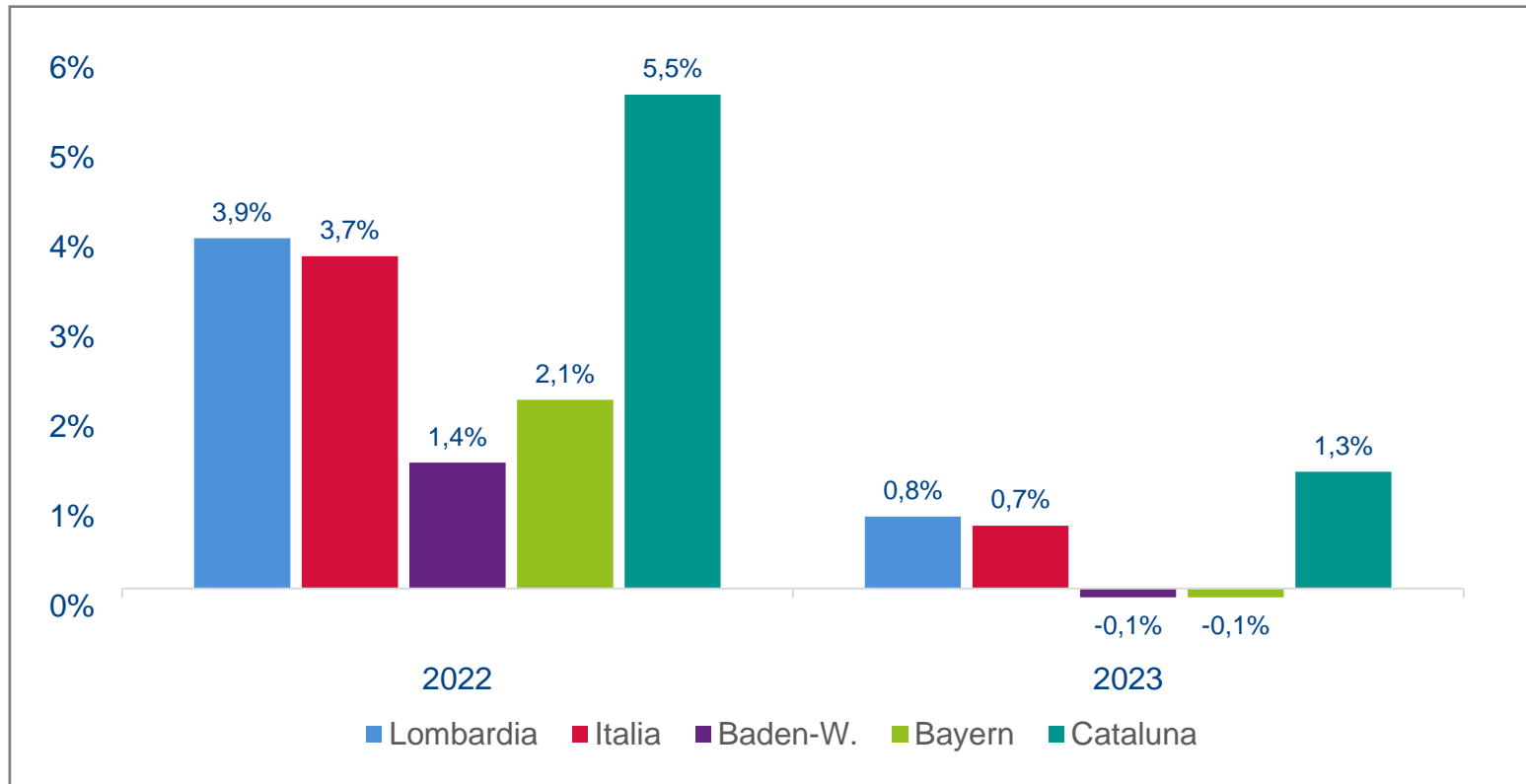


Fonte: Centro Studi Assolombarda su dati Prometeia (scenario locale aggiornato ad aprile 2023)

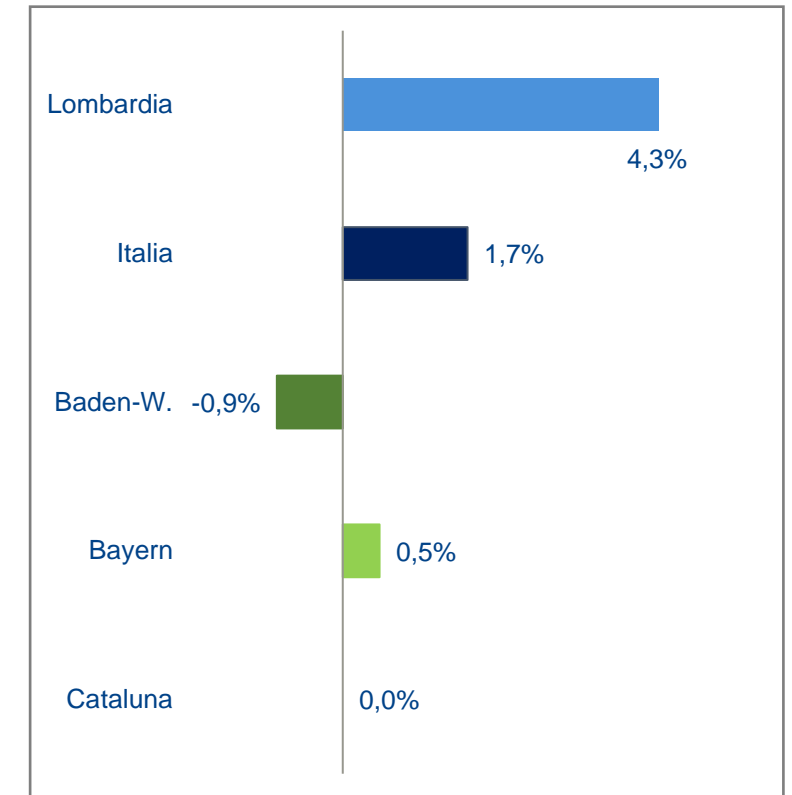
PIL – confronto Europeo / 2019 – 2023

Le previsioni di crescita al +0,8% per la Lombardia nel 2023 prefigurano un quadro economico più performante rispetto ai benchmark tedeschi nell'anno in corso. Inoltre, nel 2023 l'economia lombarda è attesa superare del +4,3% i livelli 2019, segnando così un recupero ben superiore alle variazioni di Germania e Spagna.

PIL
(var % annua)



PIL 2023 rispetto al 2019
(var. %)

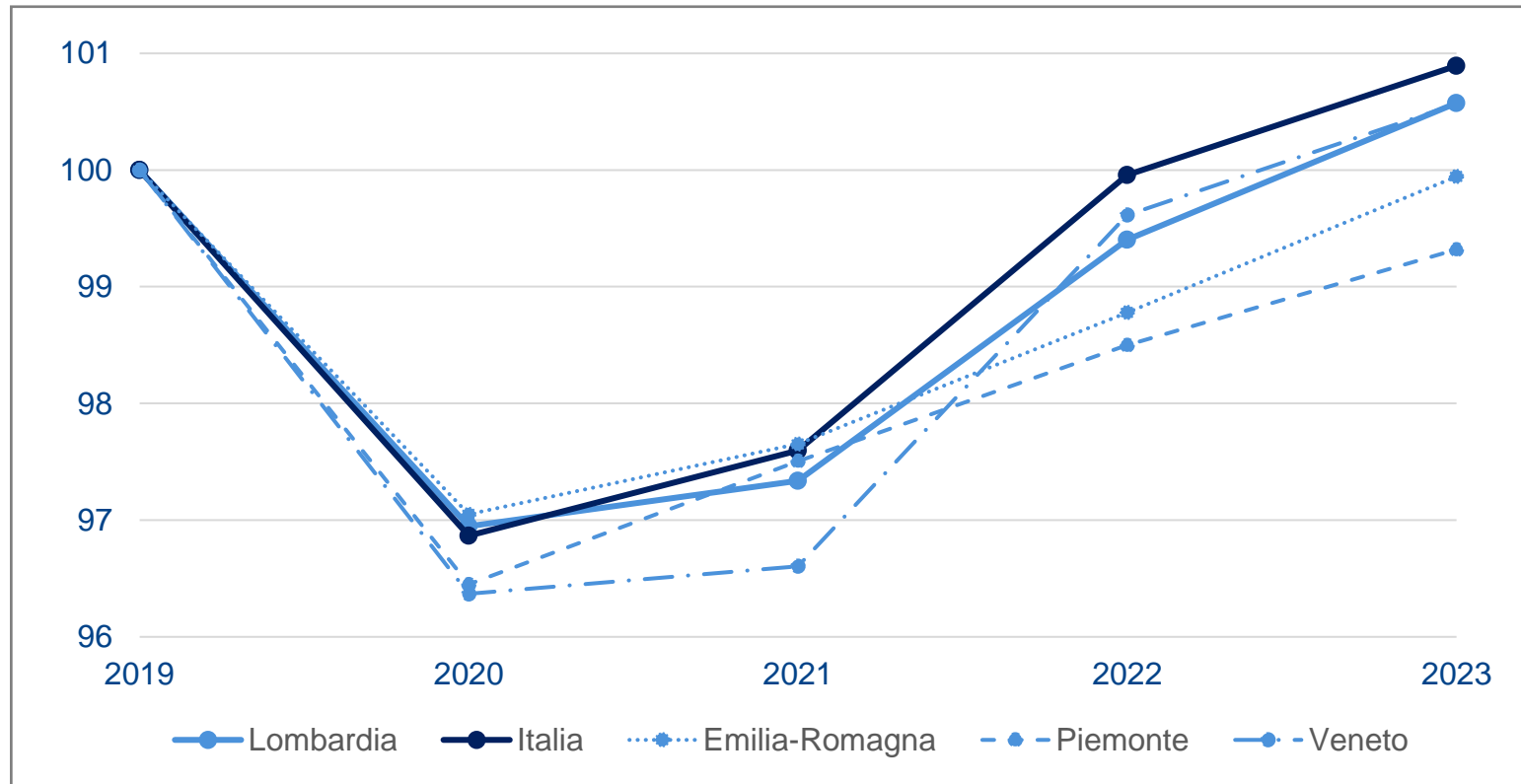


Nota: i tassi di crescita del PIL nel 2023 applicati alle regioni europee sono, rispettivamente, le stime formulate per Germania e Spagna da Prometeia.
Fonte: Centro Studi Assolombarda su dati Istat, Destatis, Statistische Amter des Bundes und der Lander, Prometeia (scenario locale aggiornato ad aprile 2023)

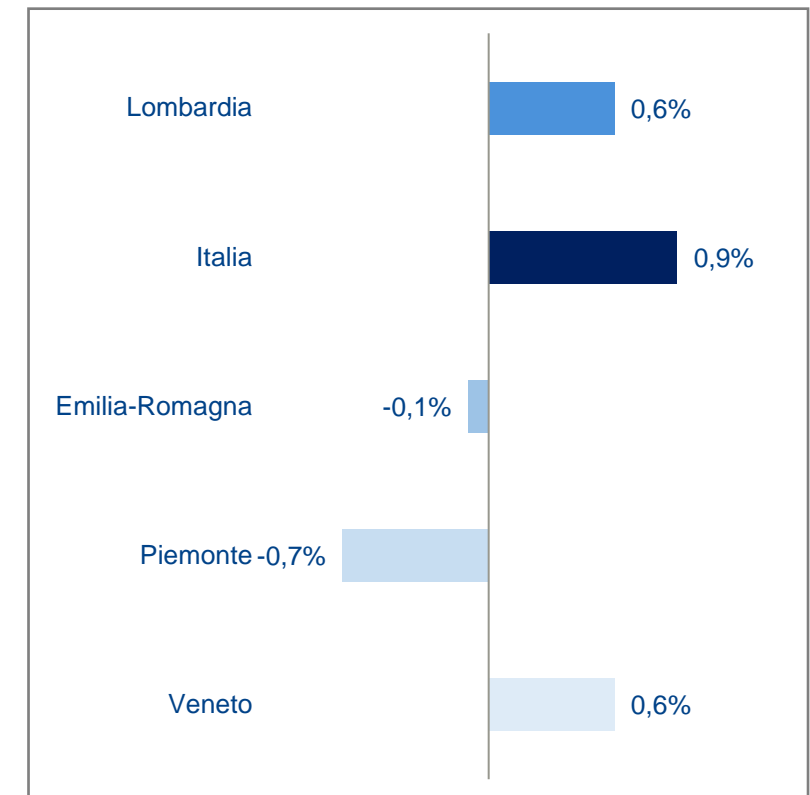
OCCUPAZIONE – confronto regionale / 2019 – 2023

L'occupazione è prevista crescere del +1,2% in Lombardia nel 2023, aumento che permetterà di colmare il divario con il pre-Covid nel corso dell'anno: +0,6% gli occupati in regione rispetto al 2019 (meno che nella media italiana, al +0,9%).

Occupazione
(2019=100)



Occupazione 2023 rispetto al 2019
(var. %)



Fonte: Centro Studi Assolombarda su dati Prometeia (scenario locale aggiornato ad aprile 2023)

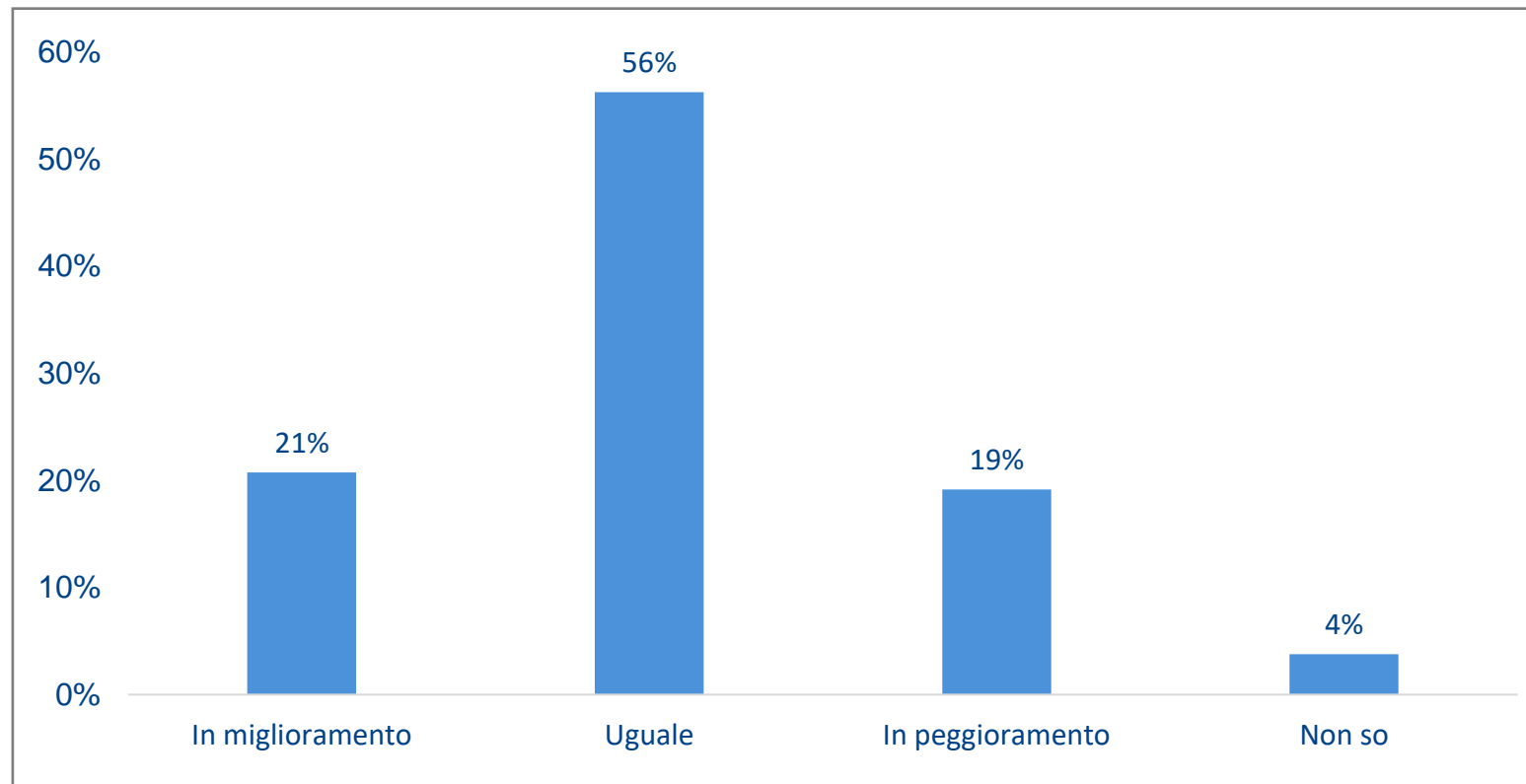
Il sentiment delle imprese di Assolombarda – flash survey

Maggio 2023

Percezione della situazione economica lombarda nel 2° trimestre 2023 rispetto al 1° trimestre 2023

Secondo oltre la metà delle imprese rispondenti (56%), l'andamento dell'economia lombarda nel trimestre in corso risulta in linea con quella del primo trimestre 2023. Tra i restanti, il 21% riporta un miglioramento del contesto economico nel secondo trimestre mentre il 19% un peggioramento.

Nel 2° trimestre 2023, rispetto al 1° trimestre 2023, la situazione economica lombarda è:
(% imprese)

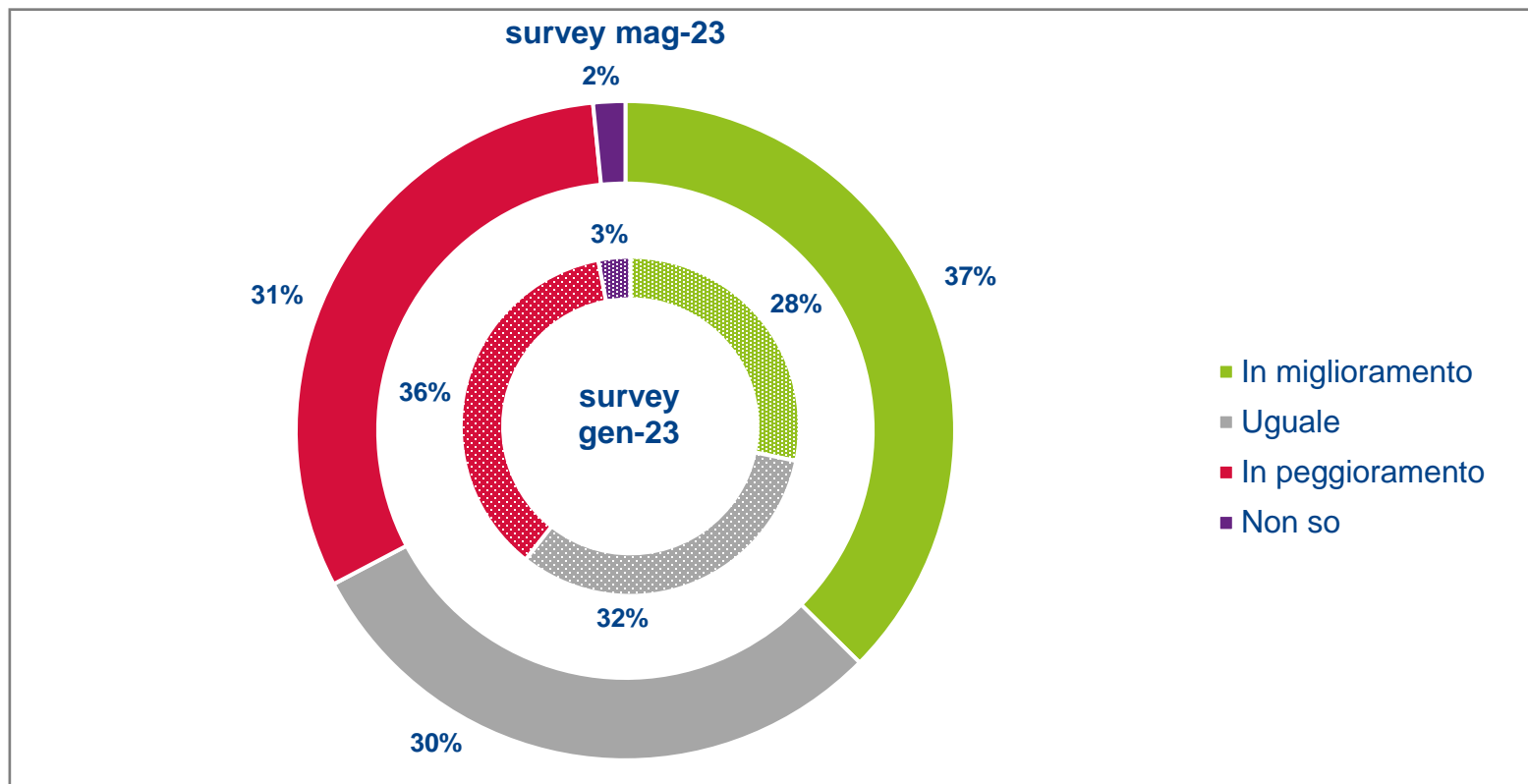


Fonte: Centro Studi Assolombarda su dati Assolombarda

Percezione della situazione economica lombarda nel 2023 rispetto al 2022

Cresce a 37% la quota di coloro che prevedono un 2023 più positivo per l'economia regionale rispetto allo scorso anno (era il 28% nella rilevazione di fine gennaio), mentre scende al 31% la percentuale di chi prefigura una diminuzione rispetto ai ritmi del 2022 (dal 36% precedente).

2. Nel complesso del 2023, rispetto al 2022, la situazione economica lombarda prevede sarà:
(% imprese)

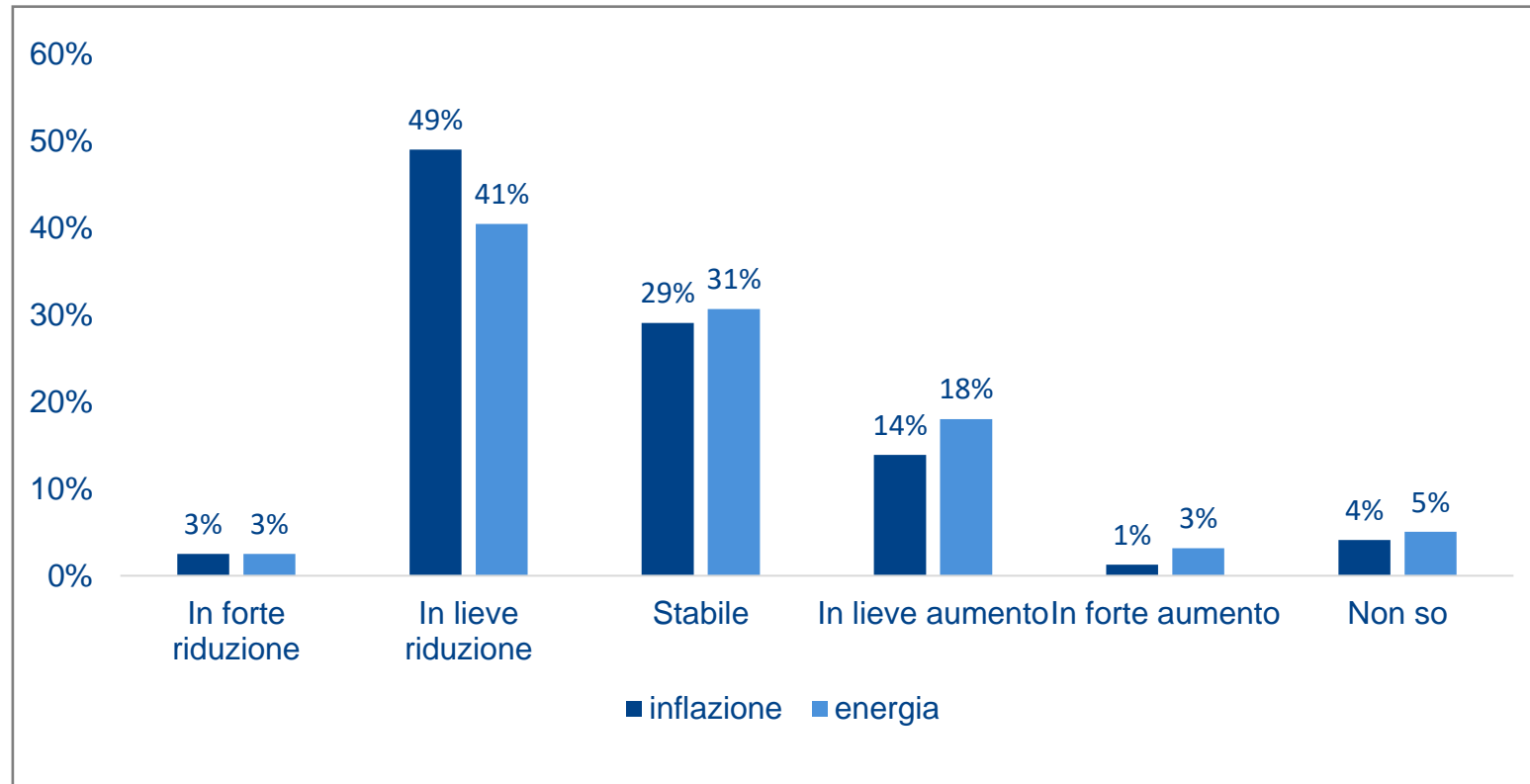


Fonte: Centro Studi Assolombarda su dati Assolombarda

Aspettative sull'andamento dell'inflazione e del costo dell'energia

La maggior parte delle imprese rispondenti ritiene che l'inflazione abbia già toccato il punto di massimo negli scorsi mesi e, quindi, che nel corso del 2023 ci sarà una flessione (52%) o stabilità (31%). Resta positivo, ma più cauto, il sentiment riguardante il futuro andamento dei prezzi dell'energia: il 44% attende ulteriori riduzioni nel corso dell'anno dai 42€/Mwh di aprile e secondo il 31% rimarrà stabile, mentre per il 18% l'energia subirà nuovi aumenti.

Aspettative sull'andamento dell'inflazione e del costo dell'energia, da oggi fino a fine 2023
(% imprese)



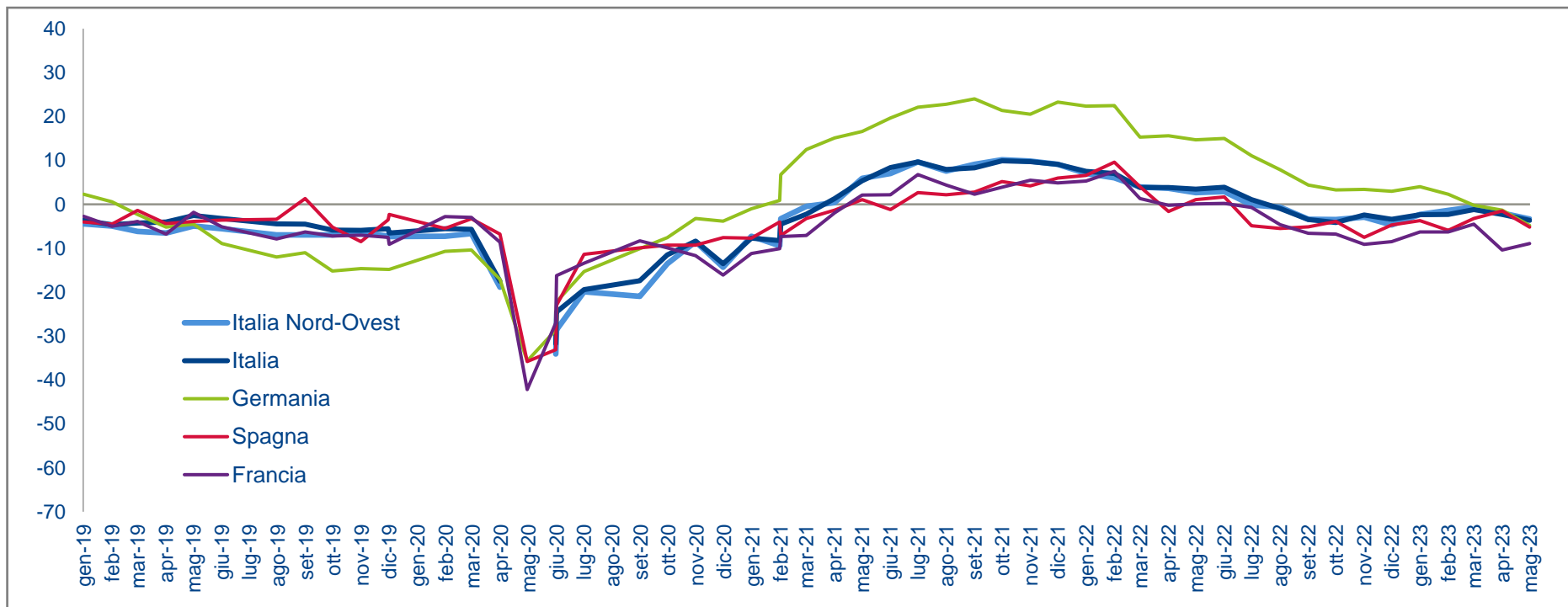
Fonte: Centro Studi Assolombarda su dati Assolombarda

Clima di fiducia

CLIMA DI FIDUCIA DEL MANIFATTURIERO / maggio 2023 - new

A maggio il clima di fiducia nel manifatturiero del Nord-Ovest scende sui livelli più bassi da inizio anno: si riscontra infatti cautela sia in termini di domanda (interna ed estera) che di attese di produzione per i prossimi 3-4 mesi. Il peggioramento dell'indice si registra anche a livello italiano, in Germania e in Spagna, mentre risulta in controtendenza la Francia.

Clima di fiducia del manifatturiero
(saldo mensile destagionalizzato)



Nota: nel mese di aprile 2020 l'Istat non ha diffuso il dato dell'Italia e del Nord-Ovest a causa dell'emergenza sanitaria in corso.

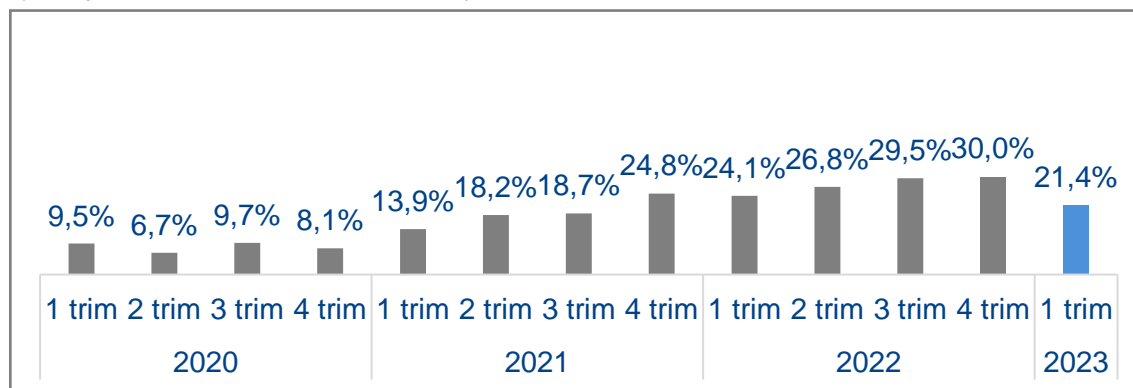
Fonte: Centro Studi Assolombarda su dati Commissione Europea, Istat

CLIMA DI FIDUCIA DEL MANIFATTURIERO – ostacoli alle esportazioni / 1° trimestre 2023

Nel primo trimestre 2023 scende la quota di imprese che lamentano fattori negativi per le vendite all'estero. Nel dettaglio, il fattore prezzi e costi rappresenta una criticità per il 21,4% delle imprese, valore ben inferiore al picco del 30% raggiunto nel quarto trimestre 2022, e diminuisce al 10,8% l'incidenza di coloro che segnalano come problema l'allungamento dei tempi di consegna, in calo dall'11,8% dell'ultimo trimestre 2022.

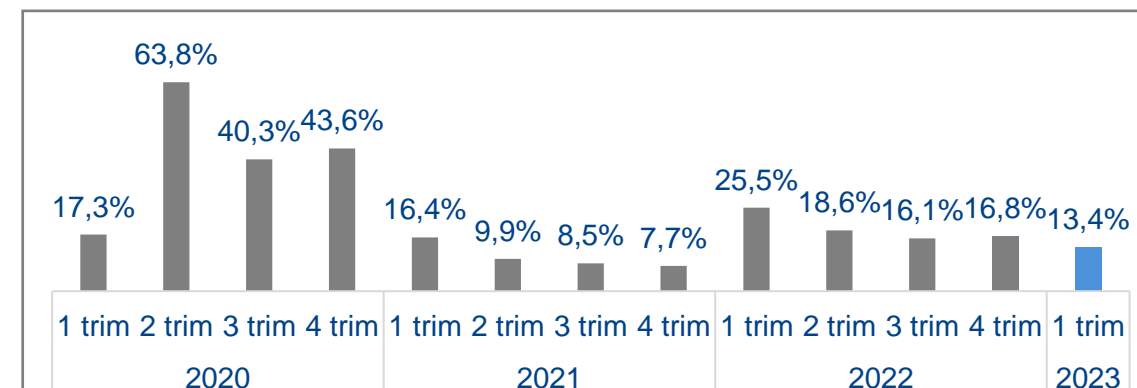
Prezzi e costi

(% imprese manifatturiere Nord-Ovest)



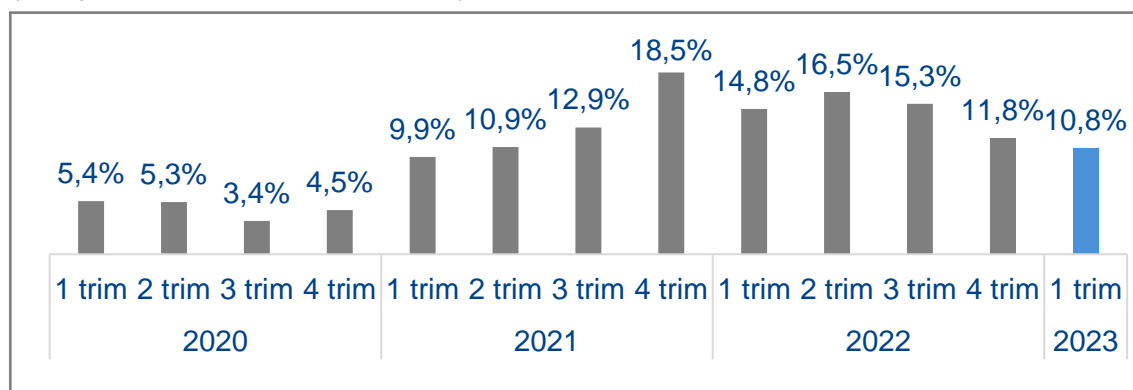
Altri fattori

(% imprese manifatturiere Nord-Ovest)




Allungamento dei tempi di consegna

(% imprese manifatturiere Nord-Ovest)



Finanziamenti

(% imprese manifatturiere Nord-Ovest)

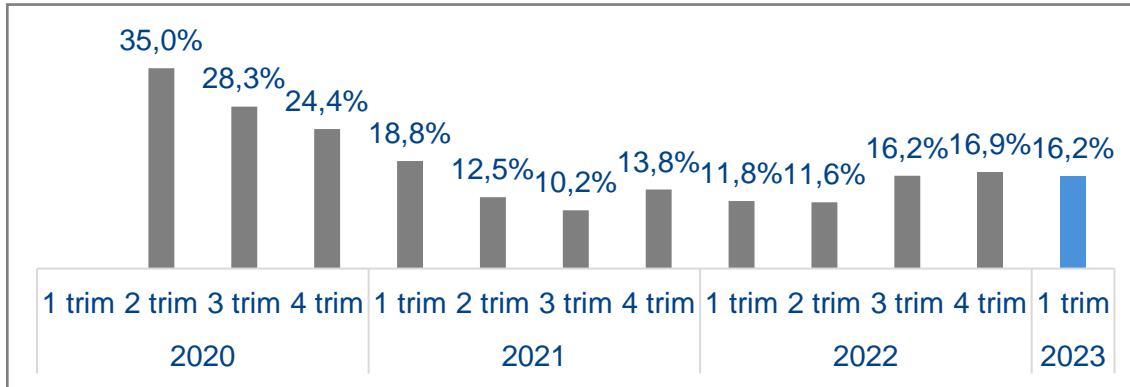


Fonte: Centro Studi Assolombarda su dati Istat

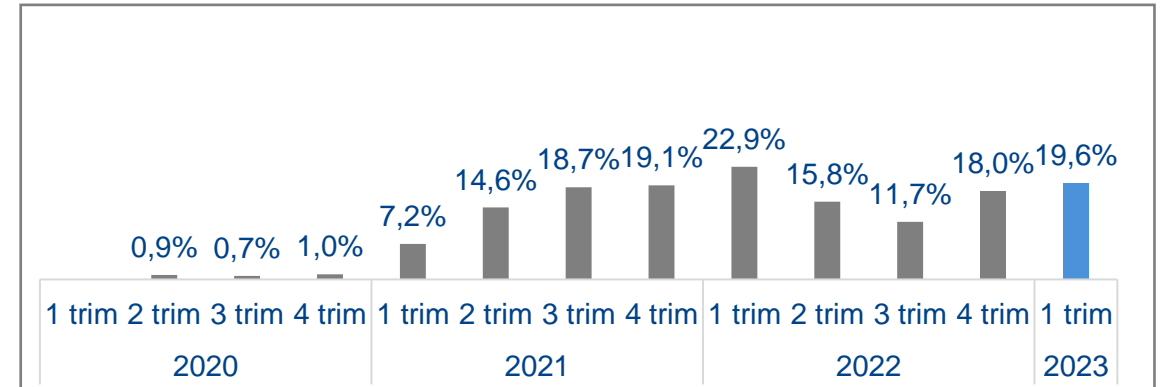
CLIMA DI FIDUCIA DEL MANIFATTURIERO – ostacoli alla produzione / 1° trimestre 2023

Ad aprile scende al 37% la quota di imprese del Nord-Ovest che segnala fattori che ostacolano la produzione, contro una media 2022 al 46,5%. Se da un lato diminuiscono le criticità legate all'insufficienza di domanda e ai vincoli finanziari, dall'altro torna a salire leggermente l'insufficienza di impianti e materiali ma soprattutto aumenta la scarsità di manodopera. Le criticità nel reperire le risorse umane e competenze sono segnalate dall'8,1% delle imprese del Nord-Ovest.

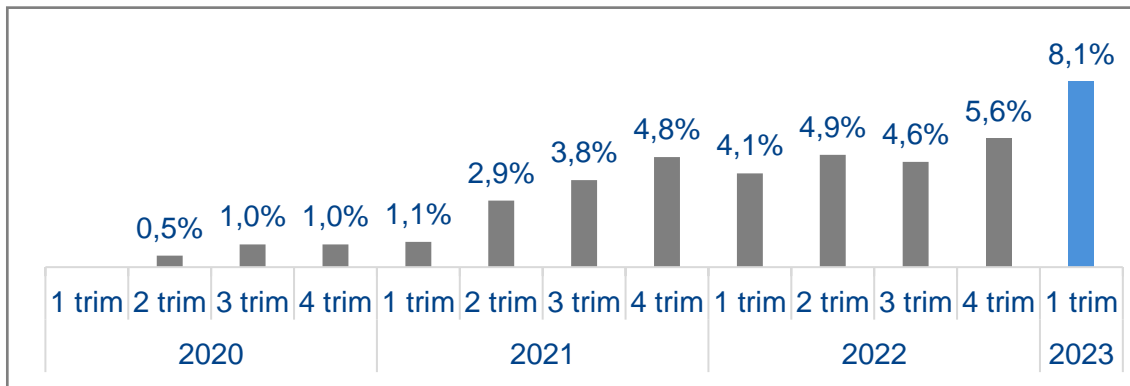
Insufficienza di domanda
(% imprese manifatturiere Nord-Ovest)



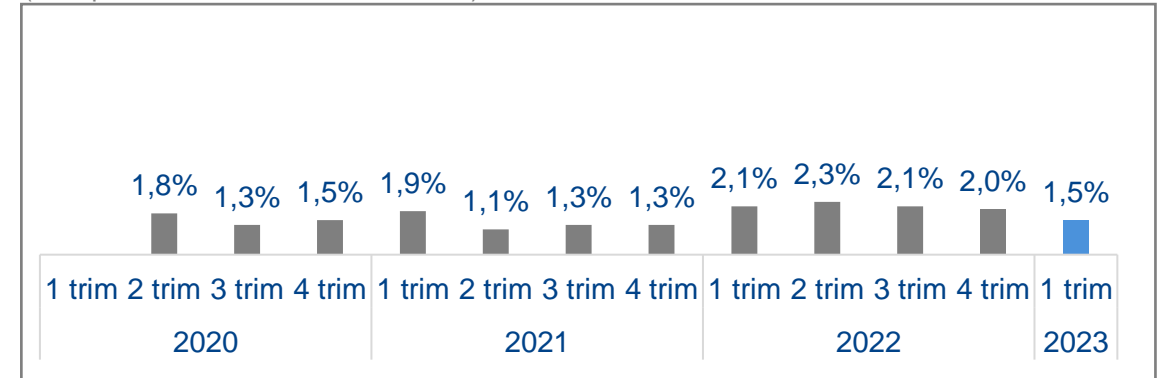
Insufficienza impianti e/o materiali
(% imprese manifatturiere Nord-Ovest)



Scarsità di manodopera
(% imprese manifatturiere Nord-Ovest)



Vincoli finanziari
(% imprese manifatturiere Nord-Ovest)

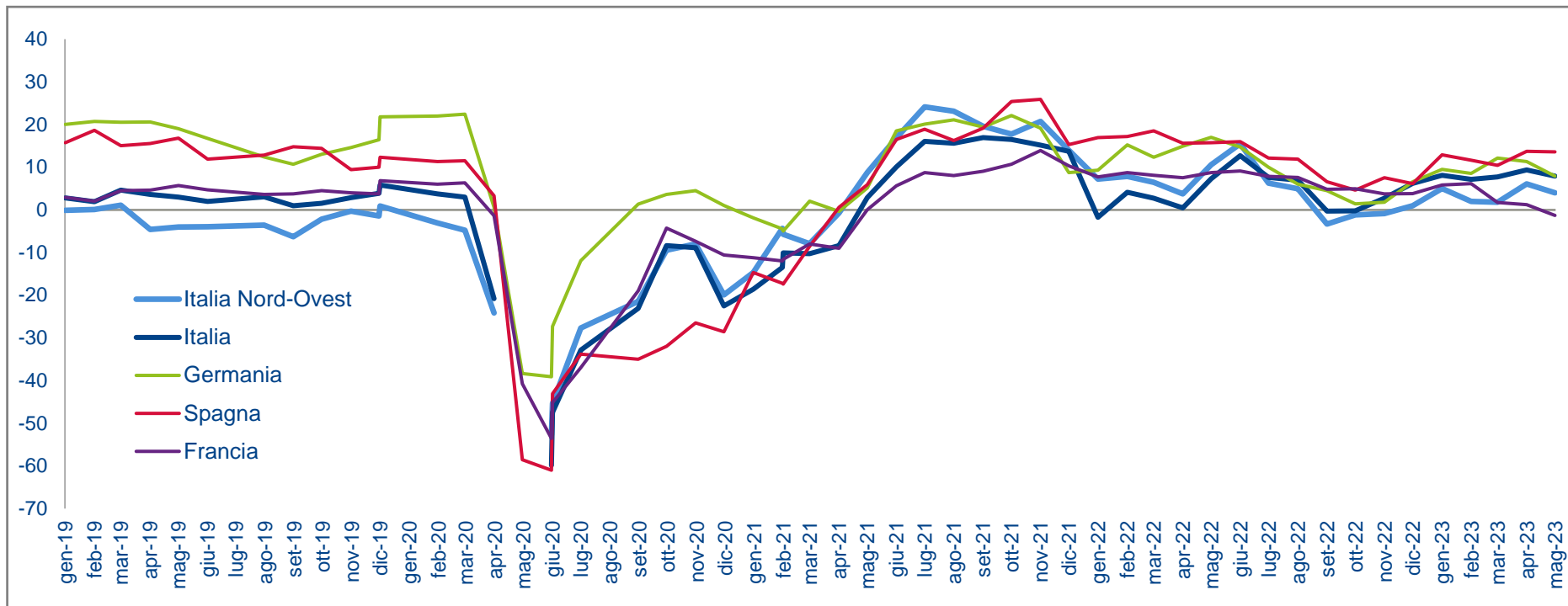


Fonte: Centro Studi Assolombarda su dati Istat

CLIMA DI FIDUCIA DEI SERVIZI / maggio 2023 - new

Nel Nord-Ovest cala il clima di fiducia delle imprese dei servizi, che a maggio riportano una flessione dell'andamento aziendale e in prospettiva prevedono una riduzione della domanda, mentre crescono ancora gli ordini. L'indice diminuisce anche a livello nazionale, in Germania, Francia e (seppur lievemente) in Spagna.

Clima di fiducia dei servizi
(saldo mensile destagionalizzato)



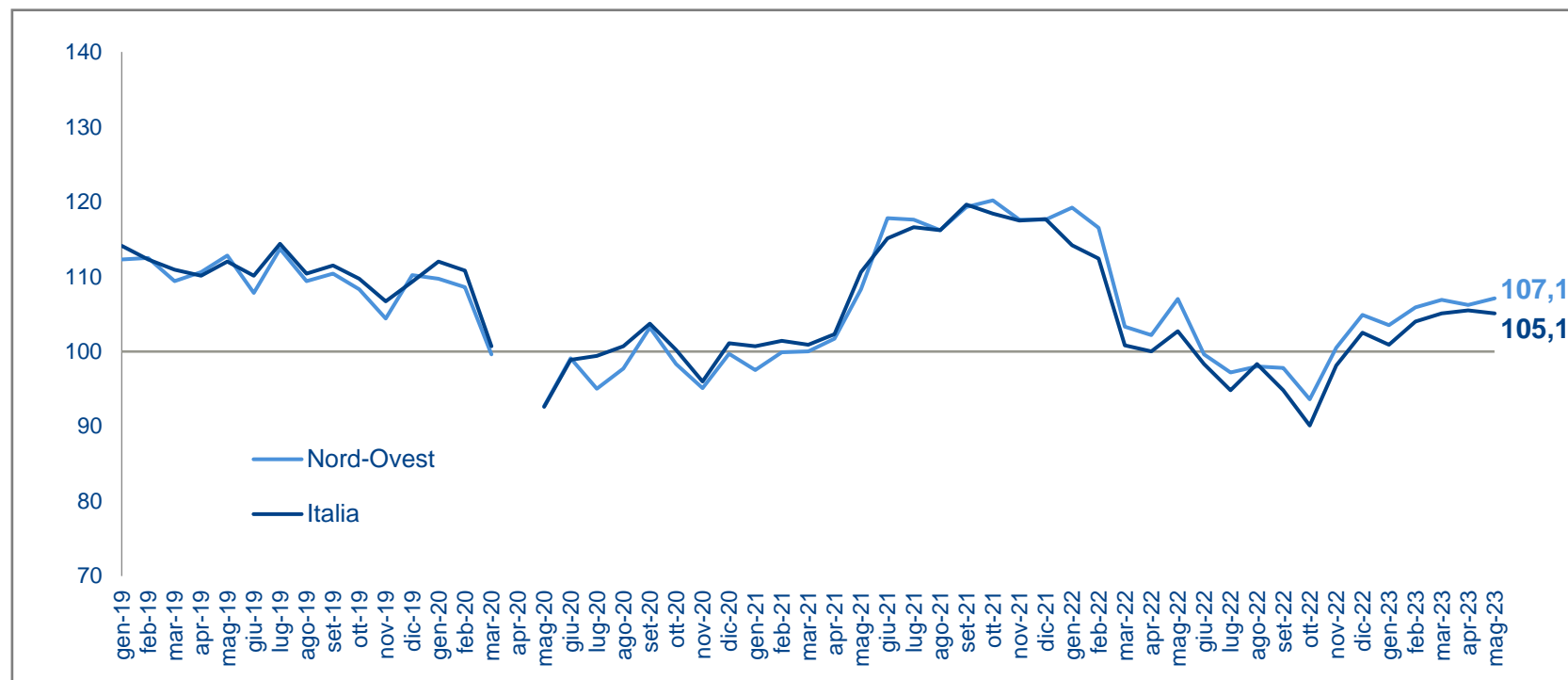
Nota: nel mese di aprile 2020 l'Istat non ha diffuso il dato dell'Italia e del Nord-Ovest a causa dell'emergenza sanitaria in corso.

Fonte: Centro Studi Assolombarda su dati Commissione Europea, Istat

CLIMA DI FIDUCIA DEI CONSUMATORI / maggio 2023 - new

A maggio cresce il clima di fiducia dei consumatori nel Nord-Ovest, che, dopo il calo di aprile, vede un miglioramento sia del clima corrente che del clima futuro. L'indicatore scende invece a livello italiano.

Clima di fiducia dei consumatori
(indice mensile destagionalizzato, 2010=100)



Nota: nel mese di aprile 2020 l'Istat non ha diffuso il dato dell'Italia e del Nord-Ovest a causa dell'emergenza sanitaria in corso.

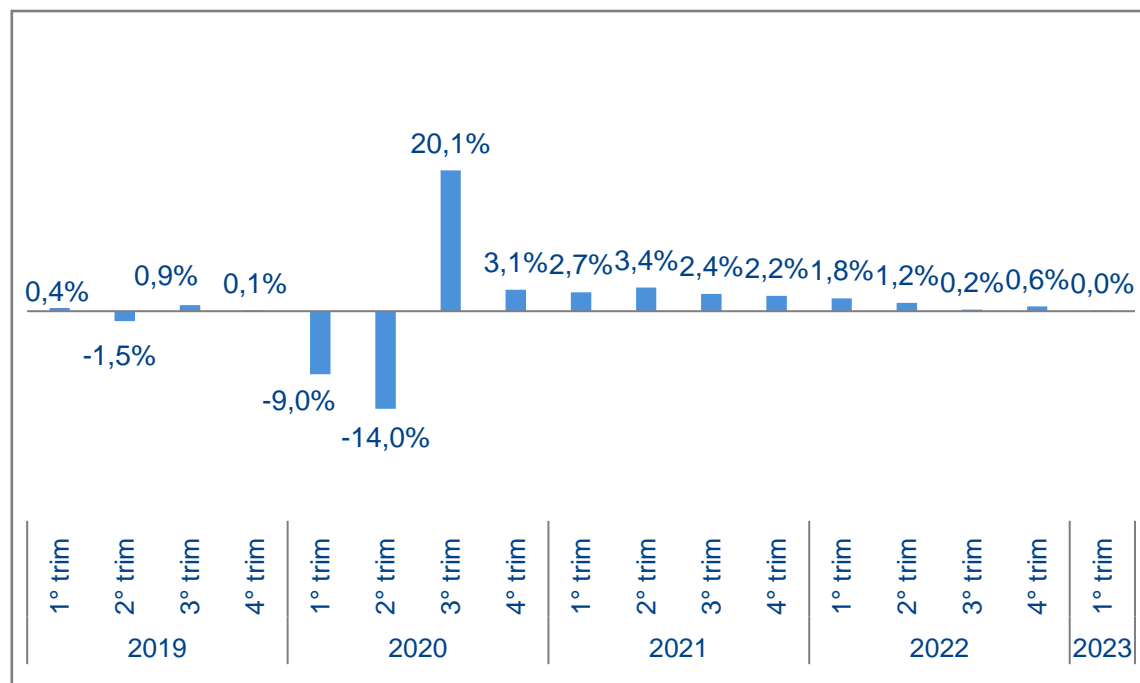
Fonte: Centro Studi Assolombarda su dati Istat

Produzione manifatturiera

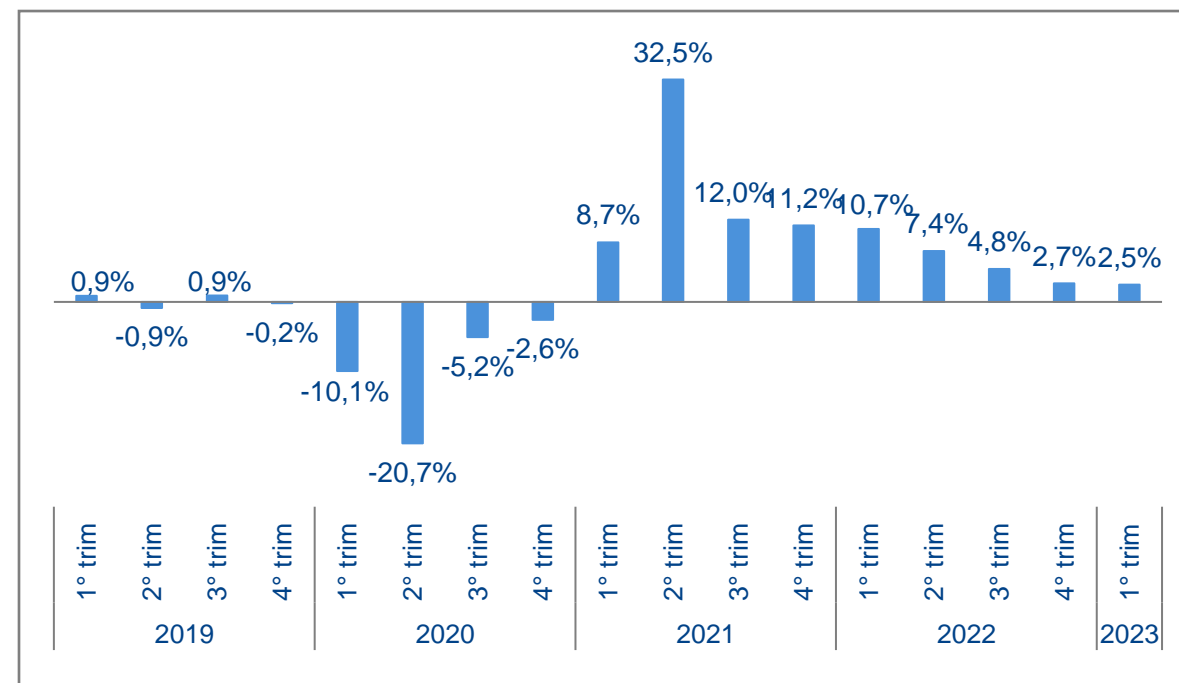
PRODUZIONE MANIFATTURIERA / 1° Trimestre 2023 - new

Nel primo trimestre 2023 la produzione manifatturiera lombarda rimane stabile, con una variazione congiunturale nulla. Lo scenario è tuttavia mitigato dalla crescita su base annua, che rimane positiva e pari al +2,5%.

Produzione manifatturiera lombarda
(variazione % sul trimestre precedente)



Produzione manifatturiera lombarda
(variazione % sul trimestre corrispondente dell'anno precedente)



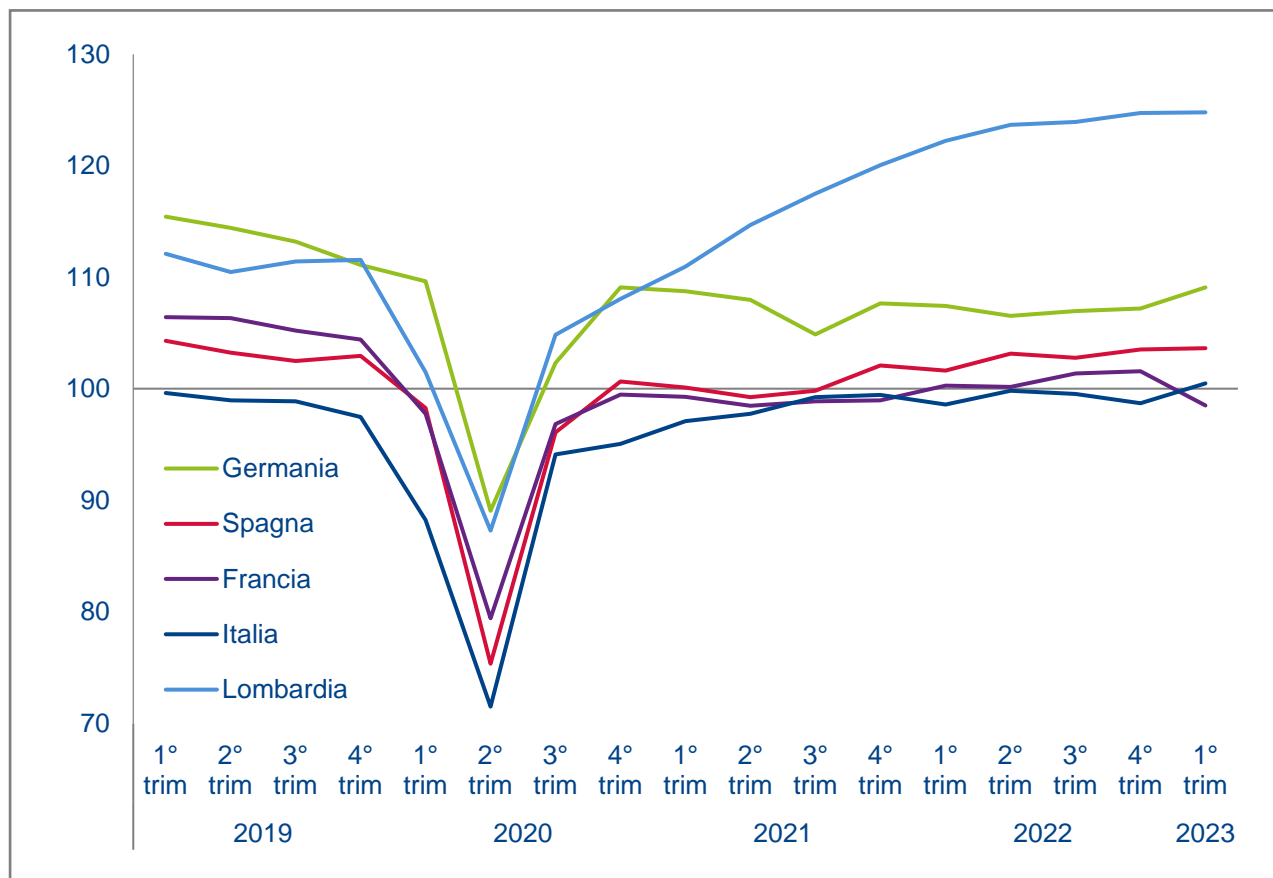
Fonte: Centro Studi Assolombarda su dati Unioncamere Lombardia

PRODUZIONE MANIFATTURIERA - BENCHMARK EUROPEO / 1° Trimestre 2023 - new

Nel primo trimestre 2023 la produzione manifatturiera lombarda cresce del +2,5% su base annua, in netto distacco dal -0,4% registrato a livello nazionale e più dei principali benchmark europei: Francia +0,7%, Germania +1,7% e Spagna +2,1%.

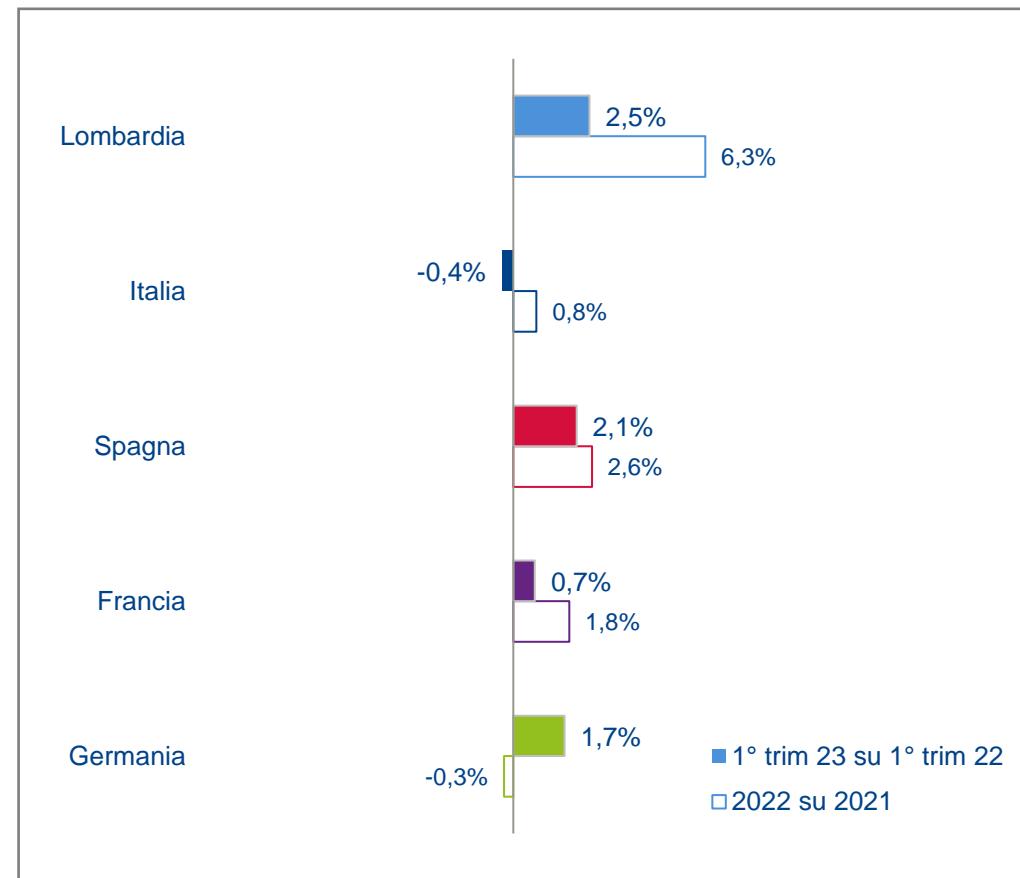
Produzione manifatturiera

(indice trimestrale destagionalizzato, 2010=100)



Produzione manifatturiera

(var % 2022 su 2021; var. % 1° trimestre 2023 su 1° trimestre 2022)

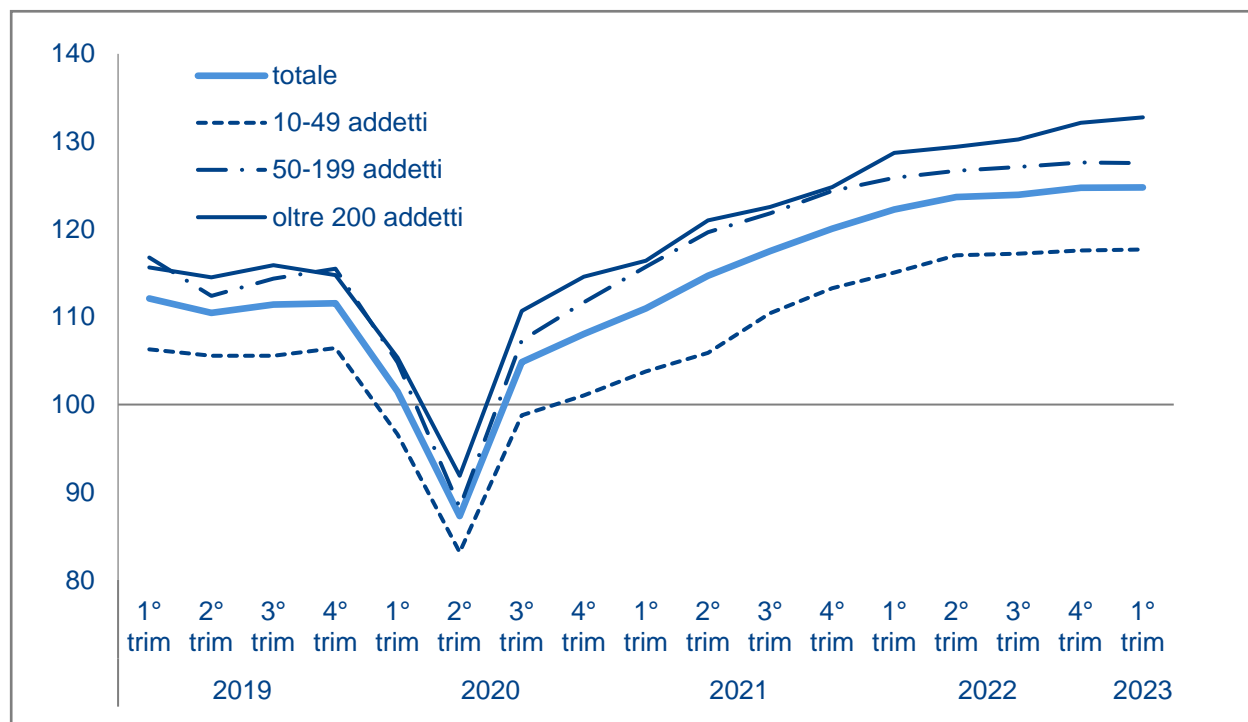


Fonte: Centro Studi Assolombarda su dati Unioncamere Lombardia, Eurostat, Istat

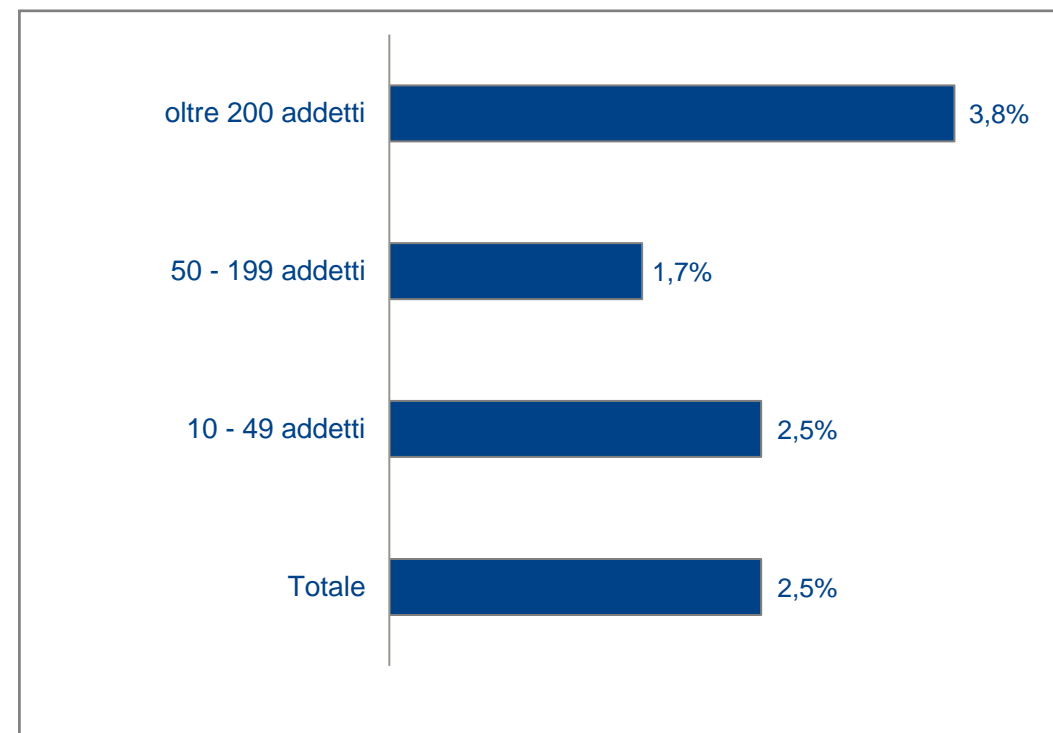
PRODUZIONE MANIFATTURIERA LOMBARDA PER CLASSI DIMENSIONALI DI IMPRESA / 1° Trimestre 2023 - new

L'aumento del +2,5% di produzione manifatturiera è condiviso da tutte le classi dimensionali d'impresa: più marcato per le grandi (+3,8%) e le piccole imprese (+2,5%) e meno per le medie (+1,7%).

Produzione manifatturiera lombarda per classi dimensionali di impresa
(indice trimestrale destagionalizzato, 2010=100)



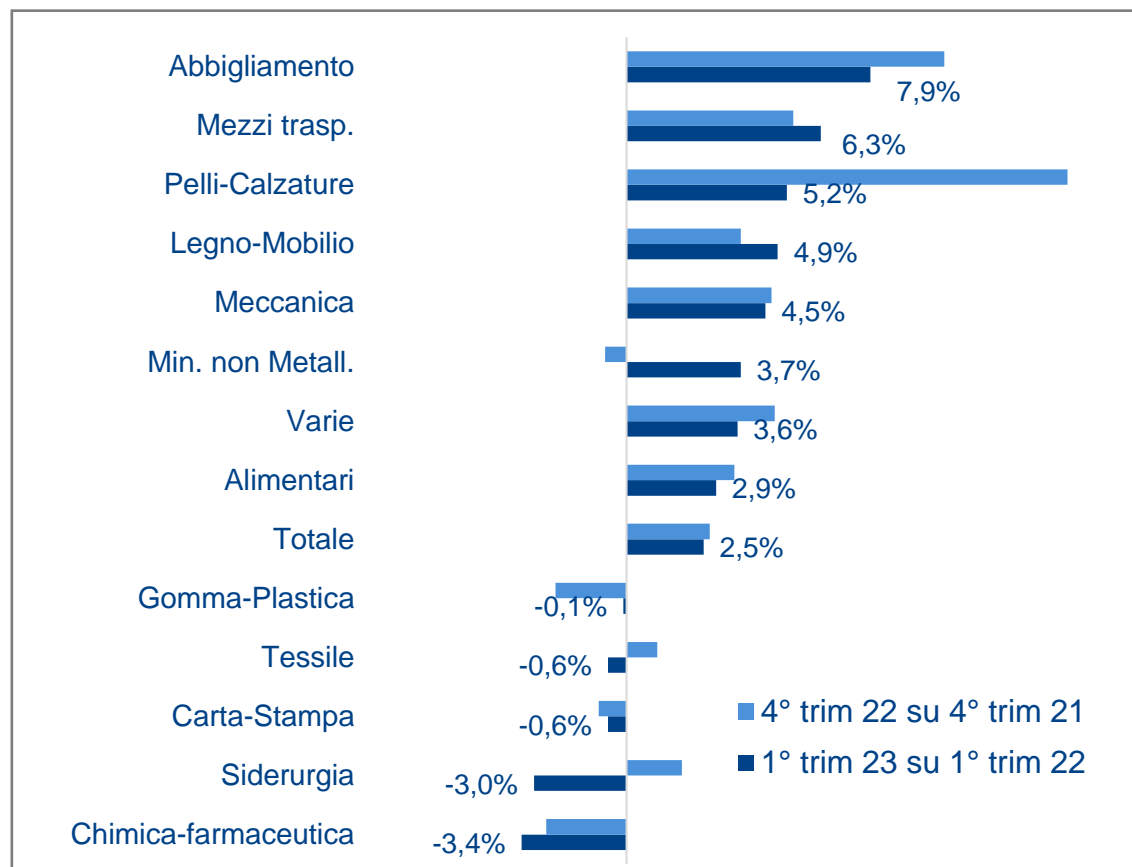
Produzione manifatturiera lombarda per classi dimensionali d'impresa
(var. % 1° trimestre 2023 su 1° trimestre 2022)



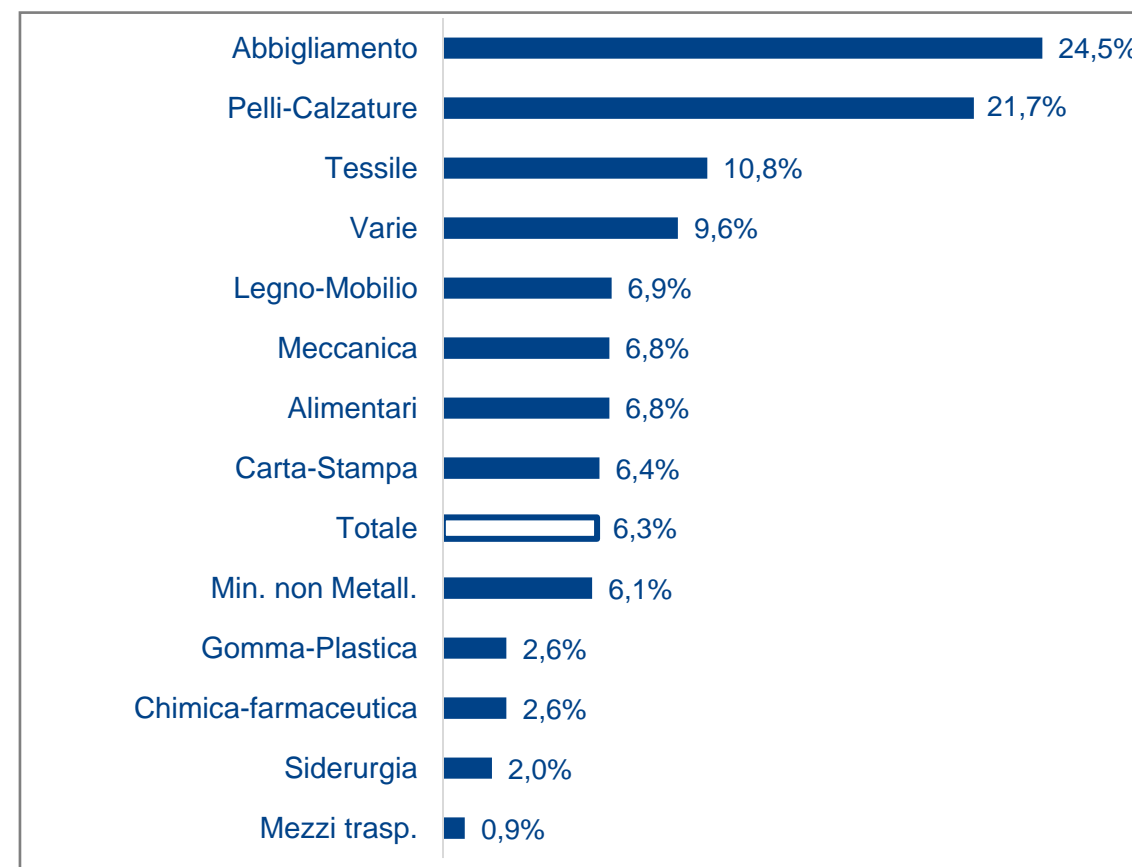
PRODUZIONE MANIFATTURIERA LOMBARDA PER SETTORI / 1° Trimestre 2023 - new

Guardando ai settori, le variazioni più alte si registrano per l'abbigliamento (+7,9%), i mezzi di trasporto (+6,3%) e il pelli-calzature (+5,2%), mentre flette la produzione della chimica (-3,0%) e della farmaceutica (-3,4%).

Produzione manifatturiera lombarda settori - new
(var. trimestrali %)



Produzione manifatturiera lombarda settori
(var. annuali %)



Fonte: Centro Studi Assolombarda su dati Unioncamere Lombardia

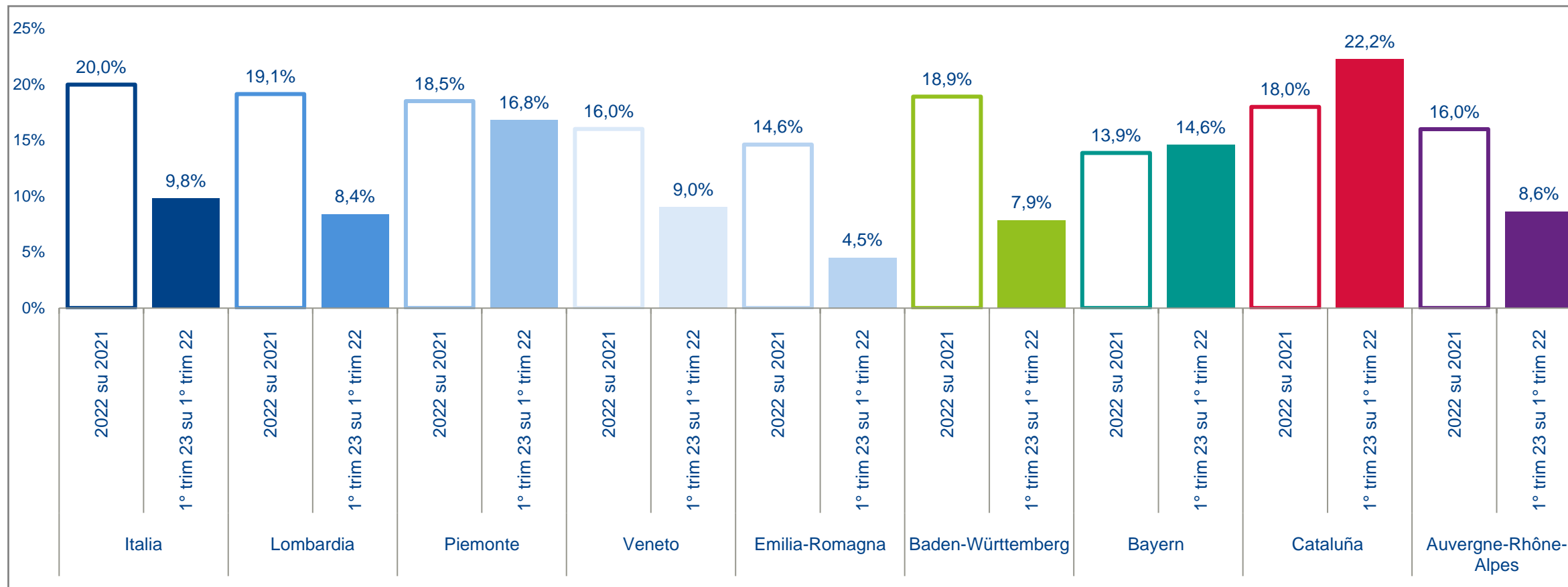
Export

EXPORT REGIONI ITALIANE ED EUROPEE / 1° trimestre 2023 - new

Nel primo trimestre 2023 l'export lombardo in valore supera del +8,4% i dati di inizio 2022, segnando così una crescita maggiore dell'Emilia-Romagna (+4,5%) e del Baden-Württemberg (+7,9%), ma minore della media italiana (+9,8%) e delle regioni benchmark Veneto (+9,0%), Piemonte (+16,8%), Auvergne Rhône-Alpes (+8,6%), Bayern (+14,6%) e Cataluña (+22,2%).

Export regioni italiane ed europee

(var % 2022 su 2021 e 1° trim 2023 su 1° trim 2022)

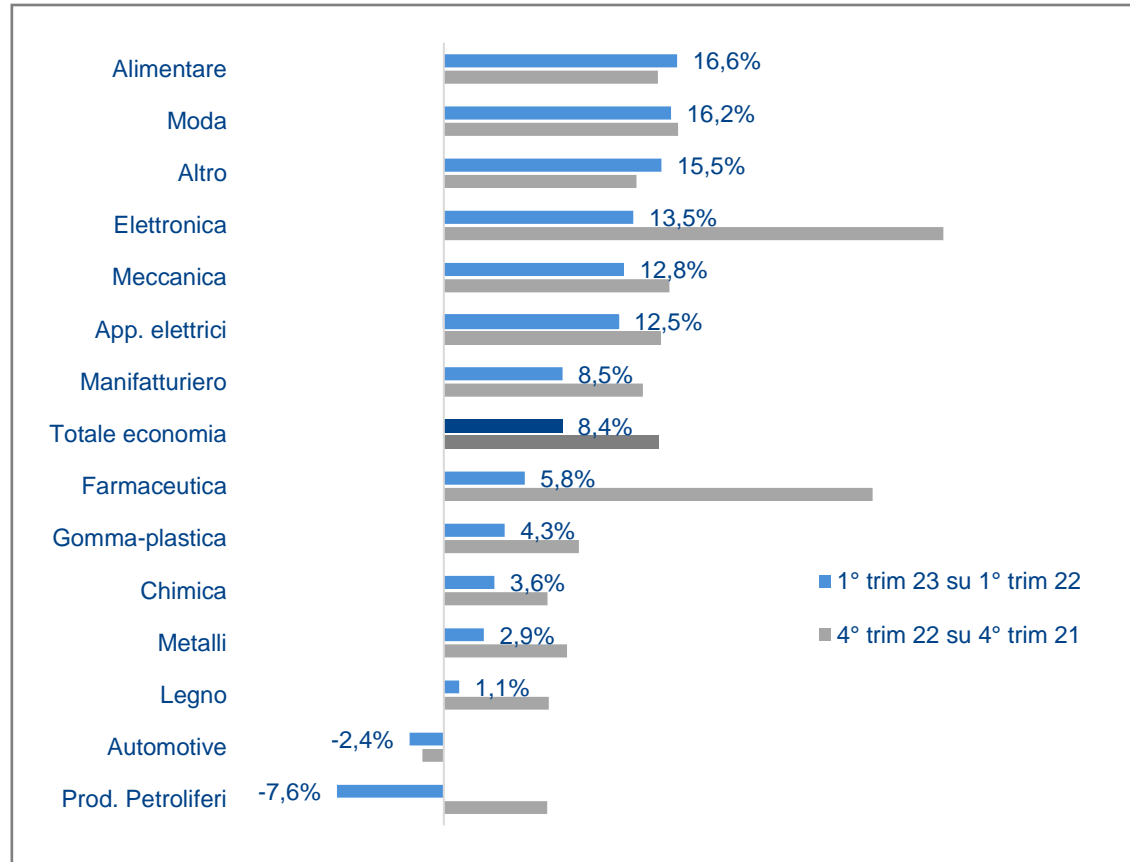


Fonte: Centro Studi Assolombarda su dati Istat, Destatis, Idescat, Direction générale des douanes et droits indirects

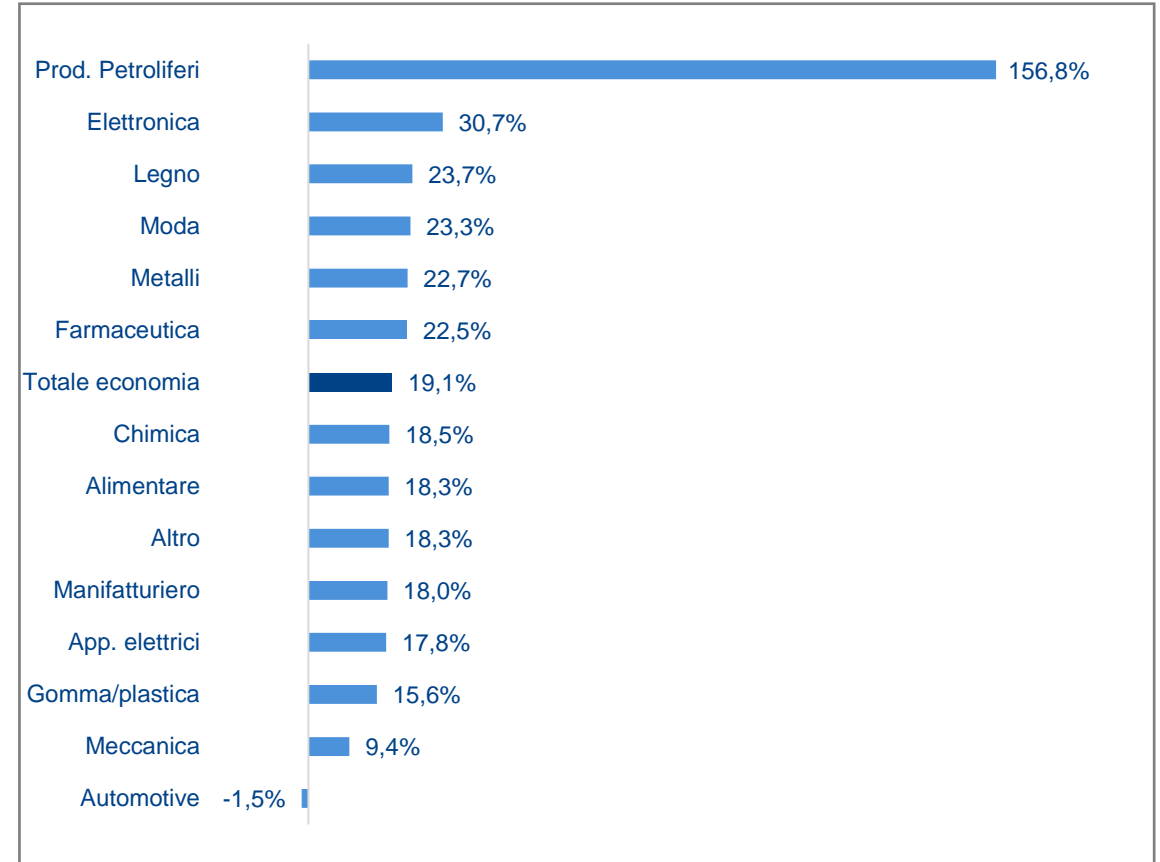
EXPORT LOMBARDO: FOCUS SETTORI MANIFATTURIERI / 1° trimestre 2023 - new

Nel primo trimestre 2023, gli aumenti in valore più significativi caratterizzano le esportazioni dell'alimentare (+16,6%), della moda (+16,2%), dell'elettronica (+13,5%), della meccanica (+12,8%) e degli apparecchi elettrici (+12,5%). L'unico settore ad aver accusato un calo dell'export nei primi mesi dell'anno è l'automotive (-2,4%). Bisogna tuttavia considerare che queste variazioni si riferiscono ai valori correnti e quindi sono condizionate dalle dinamiche inflattive che rimangono elevate nel confronto con l'anno scorso.

Export Lombardia per settori manifatturieri - new
(var. % trimestrale)



Export Lombardia per settori manifatturieri
(var. % 2022 su 2021)



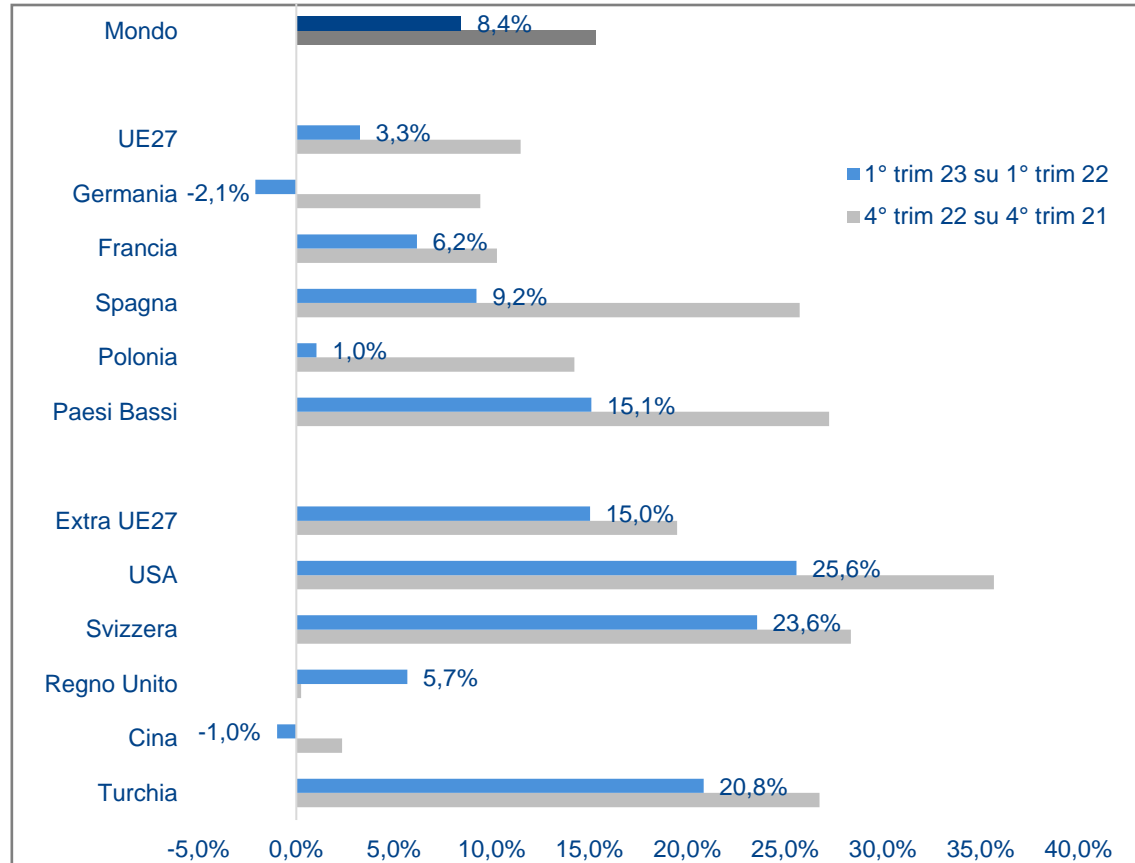
Peso settori sul tot. export manifatturiero 1° trim 23: alimentare 5,8%, moda 12,0%, legno 1,6%, prodotti petroliferi 0,3%, chimica 11,5%, farmaceutica 5,8%, gomma/plastica 6,0%, metalli 17,8%, elettronica 6,2%, app. elettrici 6,6%, meccanica 16,9%, automotive 5,2%, altro 4,4%.

Fonte: Centro Studi Assolombarda su dati Istat

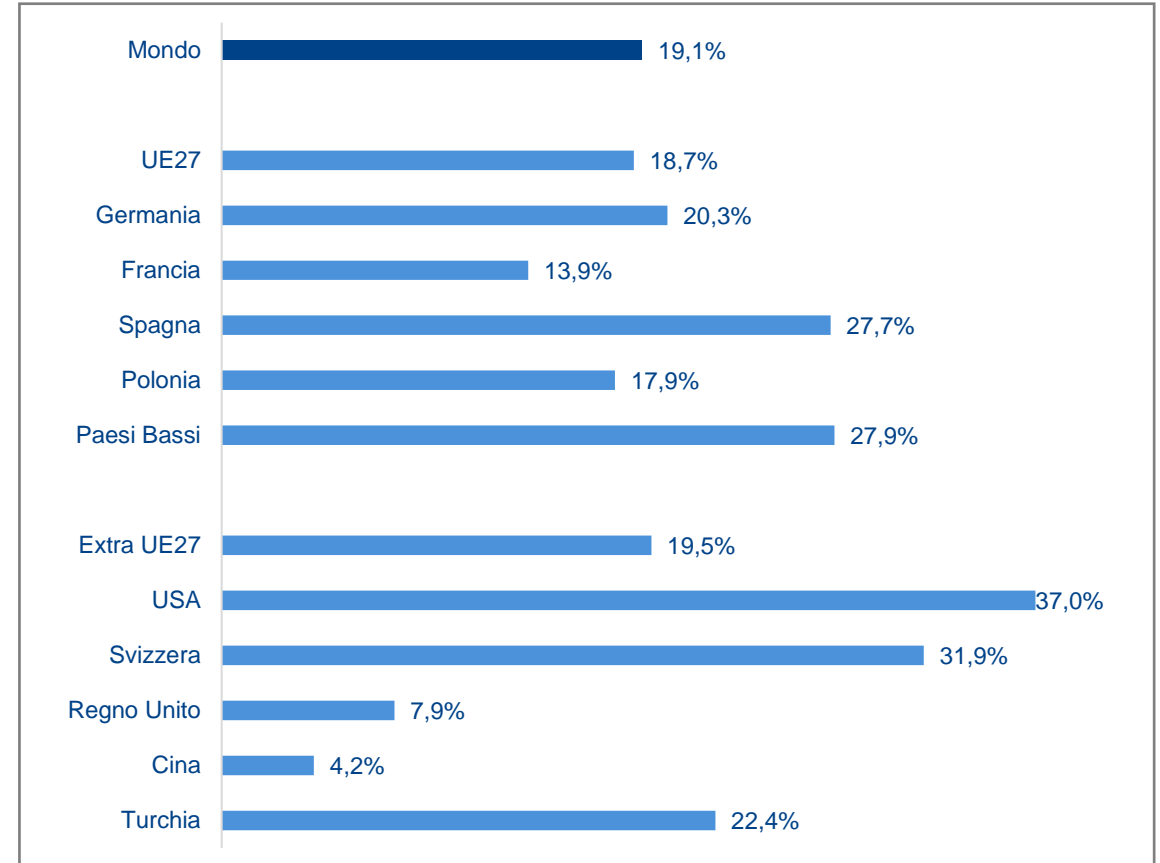
EXPORT LOMBARDO: FOCUS PAESI / 1° trimestre 2023 - new

Aumenta del +15% l'export lombardo diretto ai paesi Extra UE27, ben più del +3,3% rilevato per i mercati europei. Crescono le esportazioni verso importanti partner commerciali quali USA (+25,6%), Svizzera (+23,6%) e Turchia (+20,8%). Più contenuta invece la variazione per il Regno Unito (+5,7%) e in lieve contrazione (-1%) quella per la Cina. Diminuiscono del -2,1% le vendite in Germania, mentre aumentano le esportazioni verso Paesi Bassi (+15,1%), Spagna (+9,2%), Francia (+6,2%) e Polonia (+1,0%).

Export Lombardia per Paesi - new
(var. % trimestrale)



Export Lombardia per Paesi
(var. % 2022 su 2021)



Peso Paesi sul tot. export mondo 1° trim 23: UE27 (53,3%), Germania (13,4%), Francia (9,9%), Spagna (6,2%), Polonia (3,2%), Paesi Bassi (3,3%); Extra UE27 (46,7%), USA (8,6%), Svizzera (6,6%), Regno Unito (4,3%), Cina (3,1%), Turchia (2,3%)

Fonte: Centro Studi Assolombarda su dati Istat

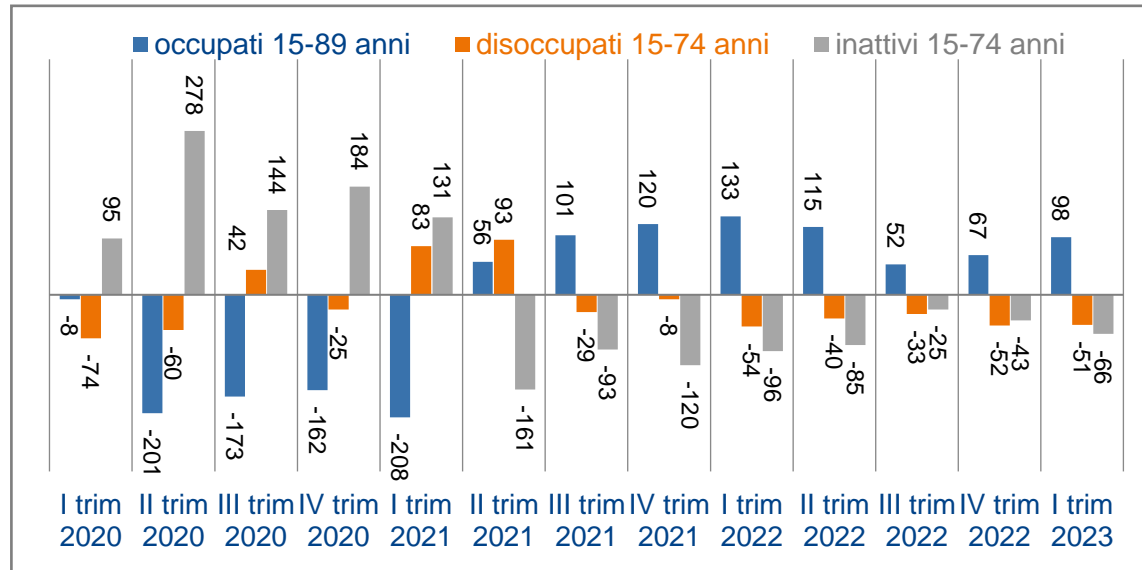
Mercato del lavoro

INDICI DI PERFORMANCE DEL MERCATO DEL LAVORO / 1° trimestre 2023 - new

Nel primo trimestre 2023 il numero di occupati in Lombardia si conferma in aumento (+98 mila rispetto al corrispondente periodo del 2022) per l'ottavo trimestre consecutivo. All'aumento di occupati si accompagna un ulteriore calo dei disoccupati (-51 mila) e di inattivi (-66 mila). Il tasso di disoccupazione scende così al 4,3% (dal 5,5% nel 2022), in controtendenza con quanto avviene nelle altre regioni del benchmark europeo. Rispetto al pre-Covid il bilancio si conferma positivo in termini di occupati (+15 mila nel confronto con il 1° trimestre 2019); si accentua il calo di disoccupati (-96 mila), mentre gli inattivi rimangono ancora +65 mila.

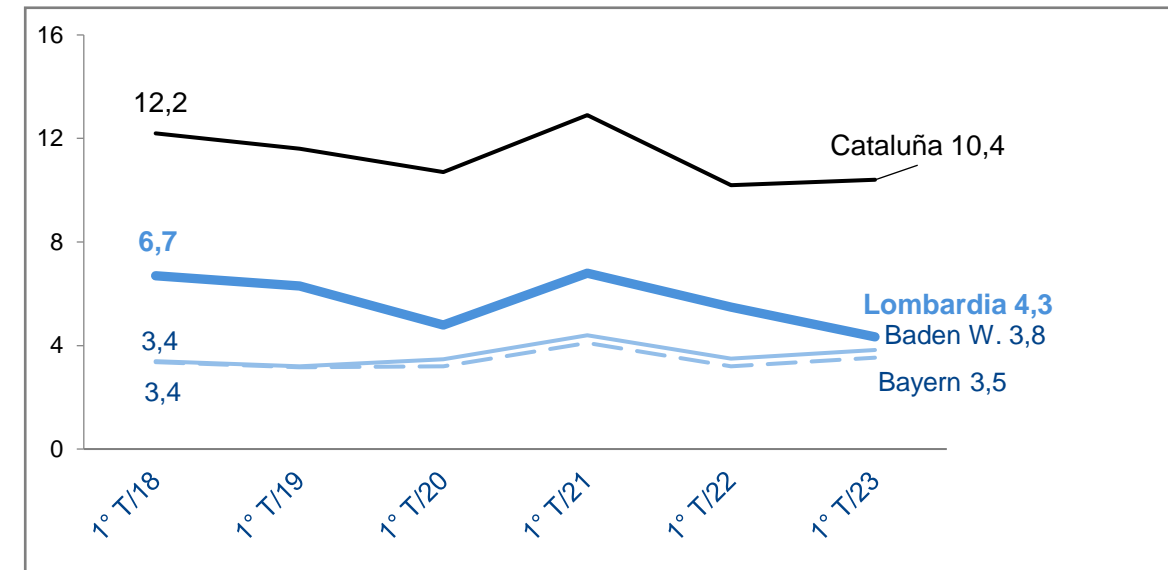
Occupati, disoccupati, inattivi in Lombardia

(migliaia, differenza rispetto allo stesso trimestre dell'anno precedente)



Tasso di disoccupazione – confronto regioni europee

(%, per ogni anno è riportato il dato al 1° trimestre)



Nota: dal 1° gennaio 2021 la 'Rilevazione sulle forze di lavoro' condotta da Istat recepisce i nuovi criteri stabiliti a livello europeo per l'identificazione degli occupati, comportando una modifica delle serie numeriche diffuse in precedenza: la durata complessiva dell'assenza dal lavoro (più o meno di 3 mesi) diviene il criterio prevalente per definire la condizione di occupato; pertanto, ad esempio, i lavoratori in CIG non sono più considerati occupati se l'assenza supera i 3 mesi

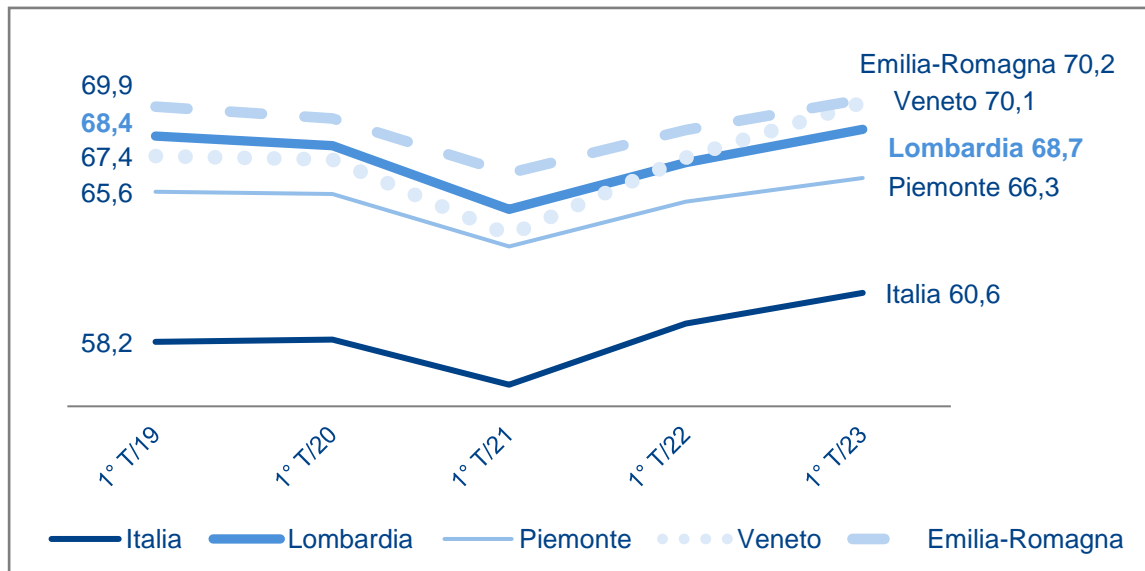
Fonte: Centro Studi Assolombarda su dati Istat, Idescat, Statistik der Bundesagentur für Arbeit

INDICI DI PERFORMANCE DEL MERCATO DEL LAVORO / 1° trimestre 2023 - new

In Lombardia il tasso di occupazione sale al 68,7% nel 1° trimestre 2023, dal 67,1% di un anno prima, con un differenziale (+1,7 punti percentuali) inferiore al +2,7 p.p. del Veneto. Al contempo la disoccupazione scende in Lombardia al 4,3%, confermandosi il valore più basso tra le regioni benchmark.

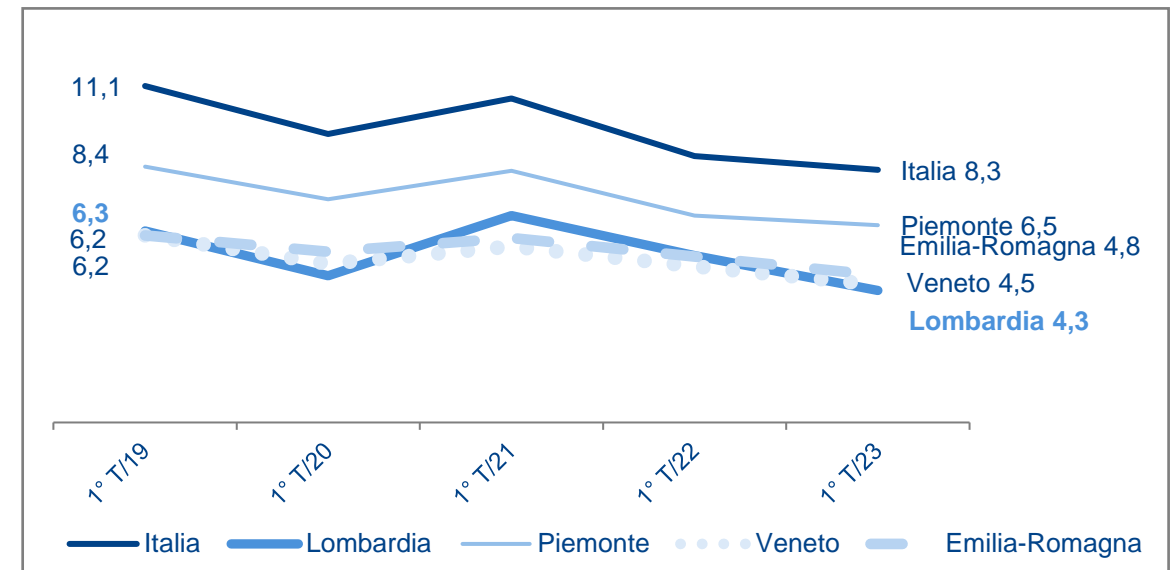
Tasso di occupazione

(per ogni anno è riportato il dato al 1° trimestre)



Tasso di disoccupazione – confronto regioni italiane

(per ogni anno è riportato il dato al 1° trimestre)



Nota: dal 1° gennaio 2021 la 'Rilevazione sulle forze di lavoro' condotta da Istat recepisce i nuovi criteri stabiliti a livello europeo per l'identificazione degli occupati, comportando una modifica delle serie numeriche diffuse in precedenza: la durata complessiva dell'assenza dal lavoro (più o meno di 3 mesi) diviene il criterio prevalente per definire la condizione di occupato; pertanto, ad esempio, i lavoratori in CIG non sono più considerati occupati se l'assenza supera i 3 mesi

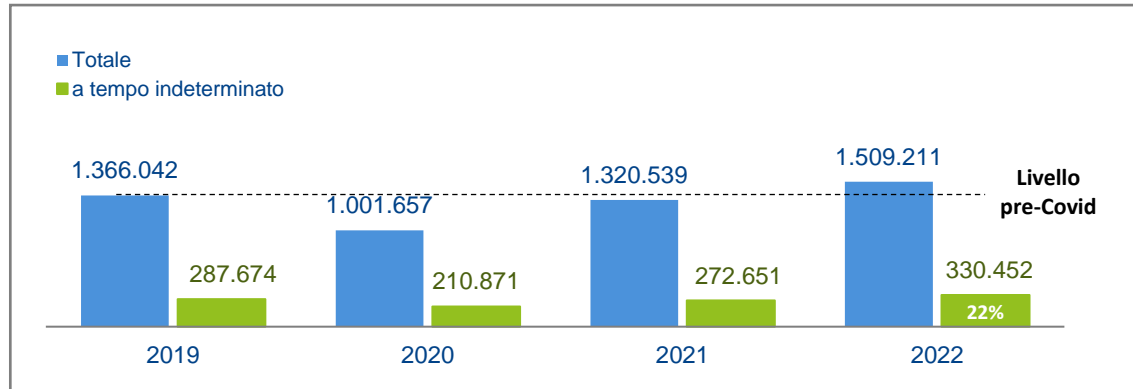
Fonte: Centro Studi Assolombarda su dati Istat

ASSUNZIONI E CESSAZIONI / 2022

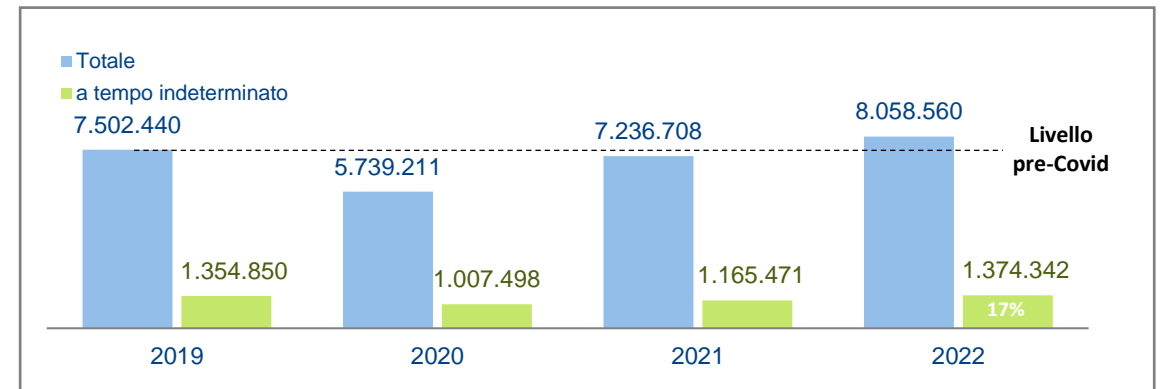
Nel 2022 in Lombardia le assunzioni ammontano a 1.509.211, il 10% in più rispetto al pre-Covid (2019), e in aumento del +14% rispetto al 2021. Crescono ad un ritmo superiore (+21%) quelle a tempo indeterminato, che rappresentano il 22% del totale.

Aumentano anche le cessazioni totali (1.407.670, +9% rispetto al 1.320.539 del 2021). All'interno delle cessazioni, crescono considerevolmente le dimissioni: +16% rispetto al 2021 e +33% rispetto al 2019.

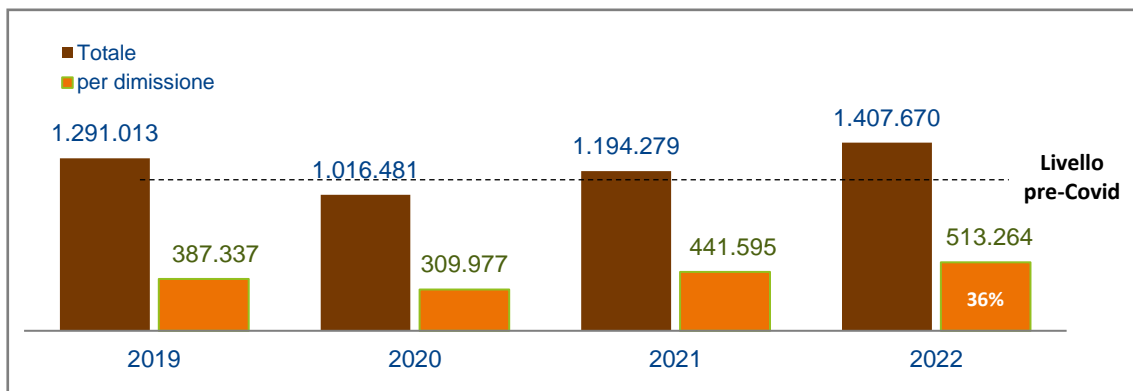
Assunzioni Lombardia



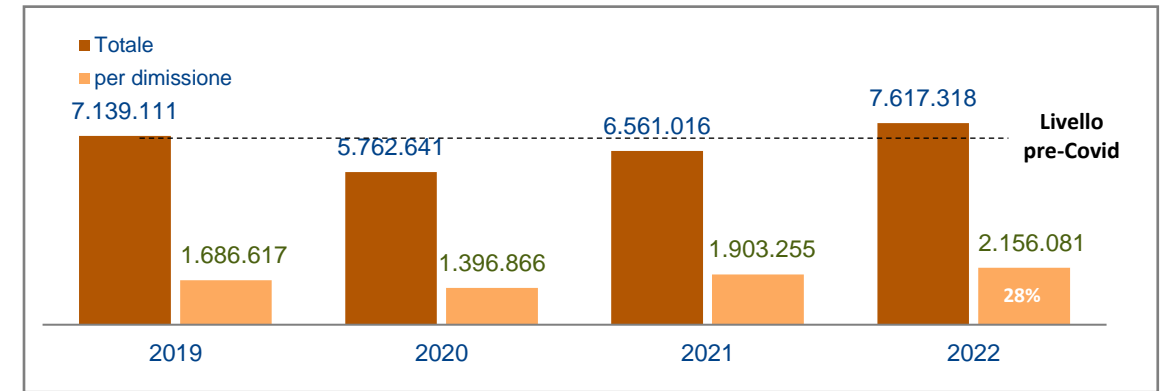
Assunzioni Italia



Cessazioni Lombardia



Cessazioni Italia



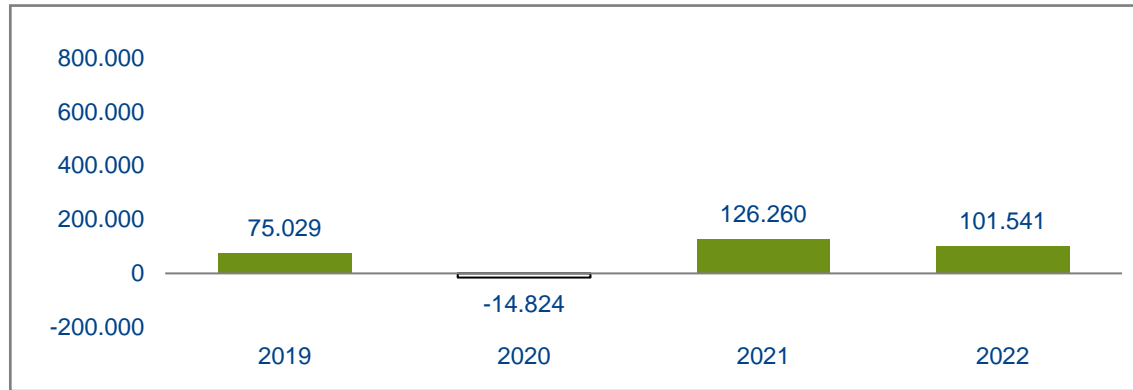
Fonte: Centro Studi Assolombarda su dati Inps

SALDO FLUSSI OCCUPAZIONE/ 2022

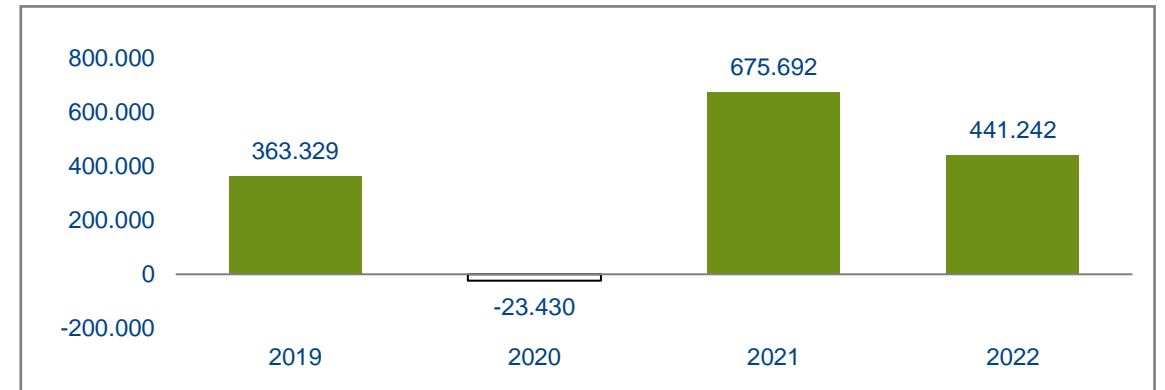
Nel 2022 in Lombardia il saldo tra assunzioni e cessazioni, tenendo conto anche delle trasformazioni, è positivo e ammonta a +101.541 unità, in calo del -20% rispetto al +126.260 registrato nel 2021. Al saldo contribuisce per il 90% quello dei rapporti a tempo indeterminato: +92.344 mila, in forte aumento rispetto al +26.476 del 2021.

Anche a livello italiano la differenza tra flussi in entrata e in uscita è positiva, ma la contrazione rispetto al 2021 è più accentuata (-35%) e il contributo dei rapporti a tempo indeterminato è inferiore (85%).

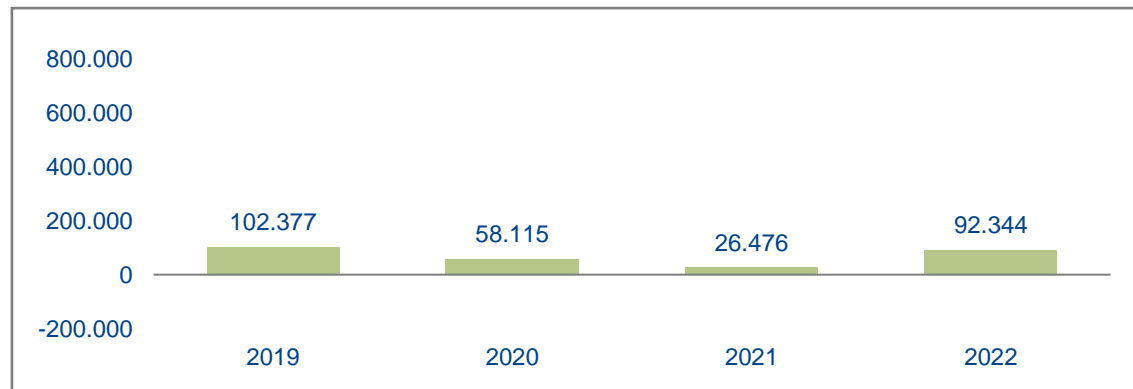
Saldo flussi complessivi - Lombardia



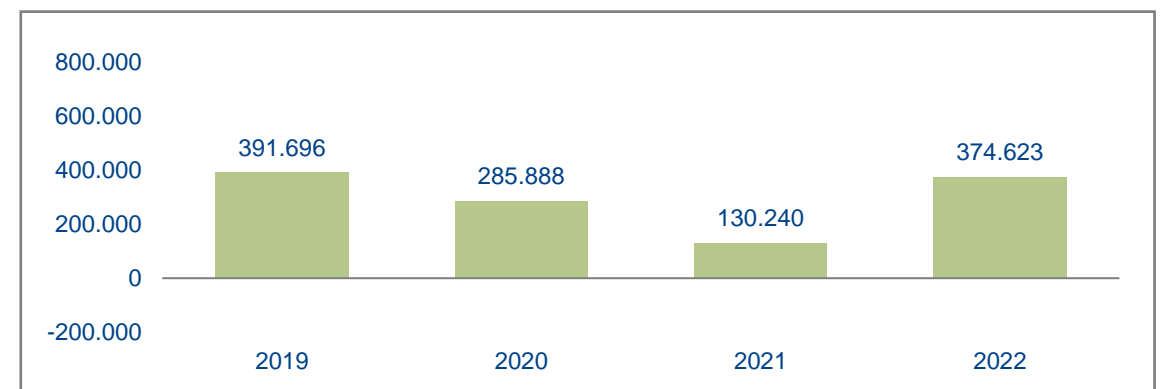
Saldo flussi complessivi - Italia



Saldo flussi a tempo indeterminato - Lombardia



Saldo flussi a tempo indeterminato - Italia

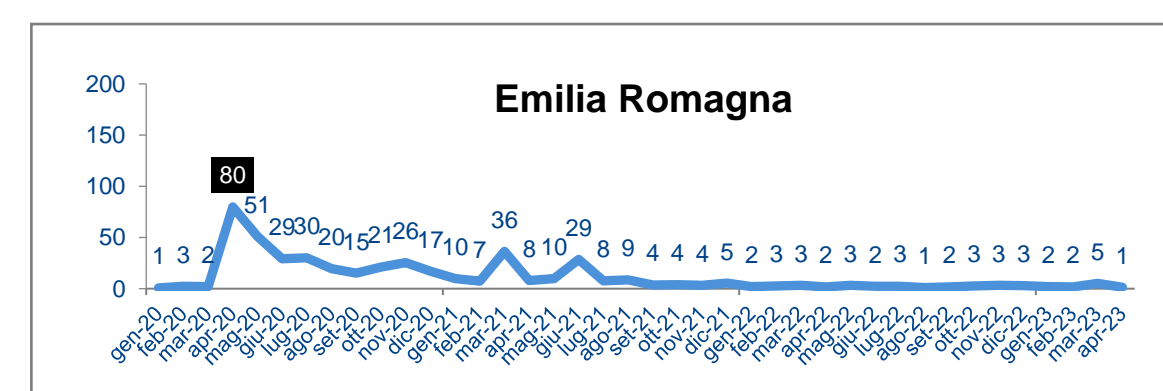
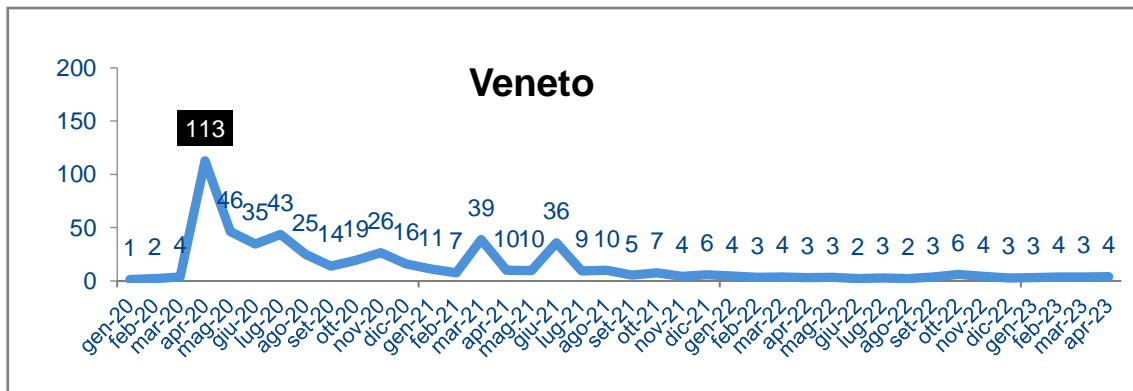
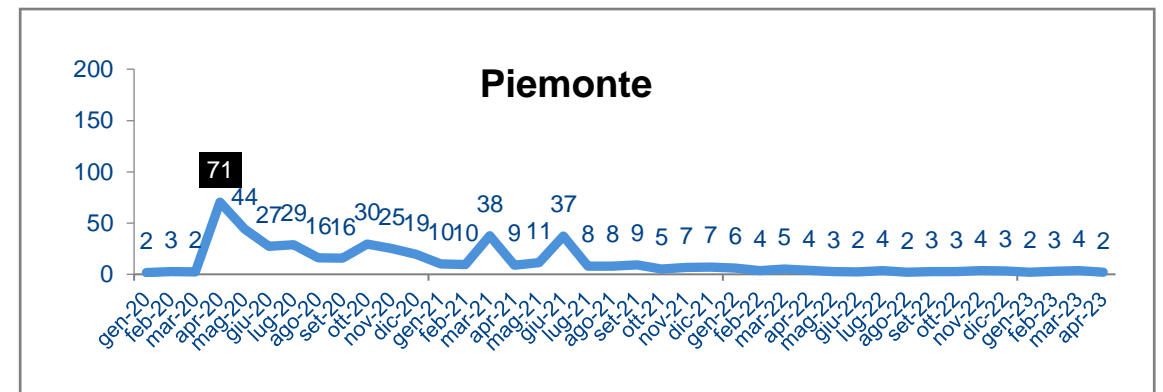
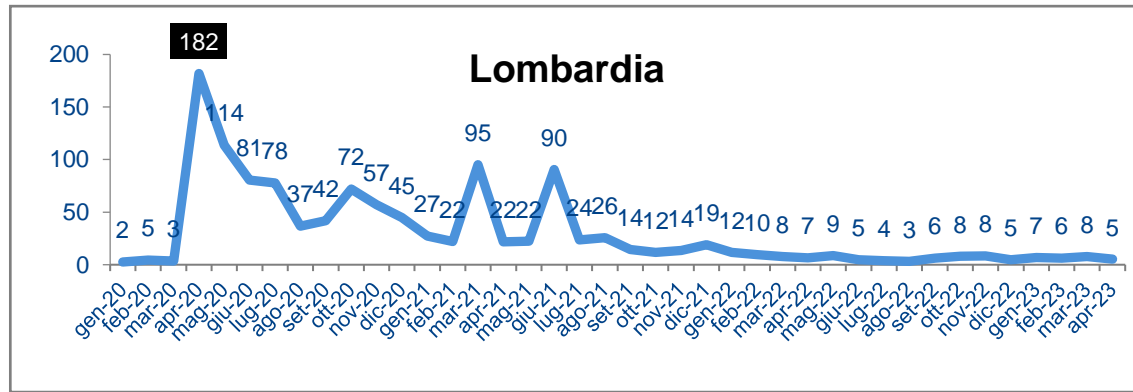


Fonte: Centro Studi Assolombarda su dati Inps

CASSA INTEGRAZIONE GUADAGNI / aprile 2023 - new

Dopo il debole rialzo di marzo, rilevato anche in Piemonte ed Emilia Romagna, in Lombardia ad aprile 2023 le ore autorizzate di cassa integrazione tornano ai livelli precedenti, mentre in Veneto la tendenza rimane stabile sui livelli pre-Covid.

Cassa Integrazione Guadagni
(milioni di ore autorizzate)



Fonte: Centro Studi Assolombarda su dati Inps

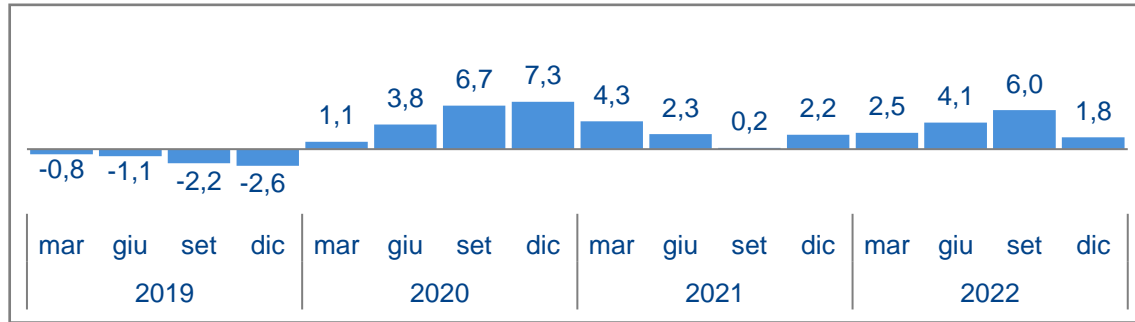
Prestiti alle imprese

PRESTITI ALLE IMPRESE / dicembre 2022

A dicembre 2022 i prestiti bancari alle imprese lombarde aumentano del +1,8% tendenziale, delineando una dinamica in decelerazione rispetto alle variazioni osservate nei mesi precedenti. Tassi di crescita inferiori si registrano anche in Emilia Romagna (+2,6%) e Veneto (+0,5%), mentre in Piemonte si rileva una forte contrazione pari a -9,4% rispetto a dicembre 2021.

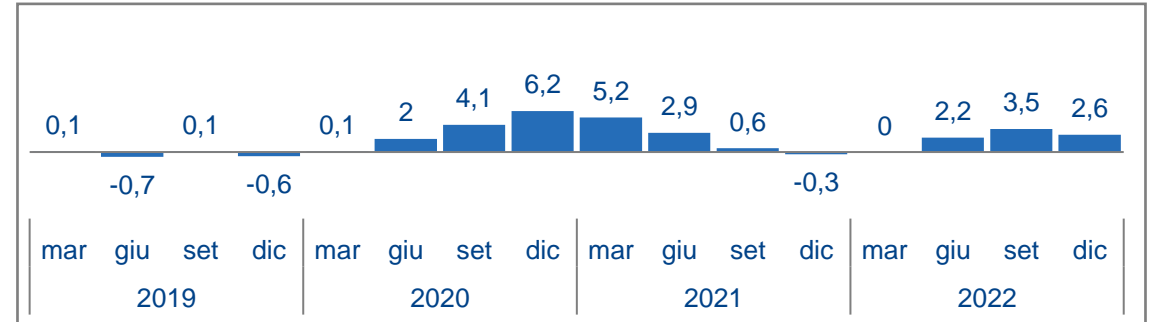
Lombardia

(var. % su stesso mese anno precedente)



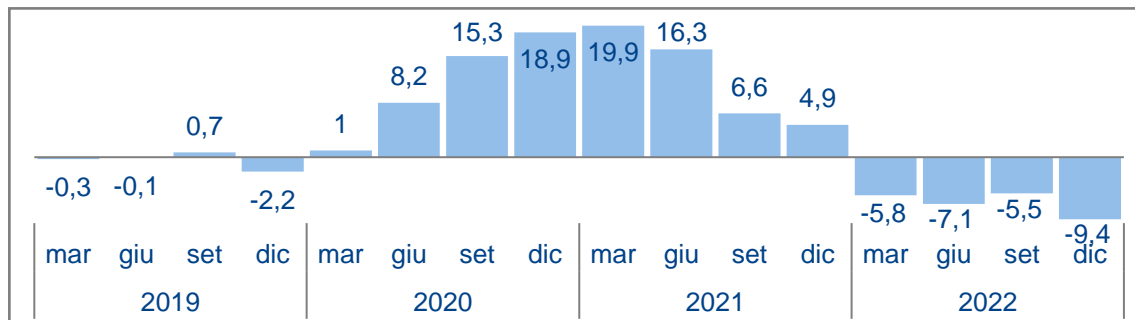
Emilia-Romagna

(var. % su stesso mese anno precedente)



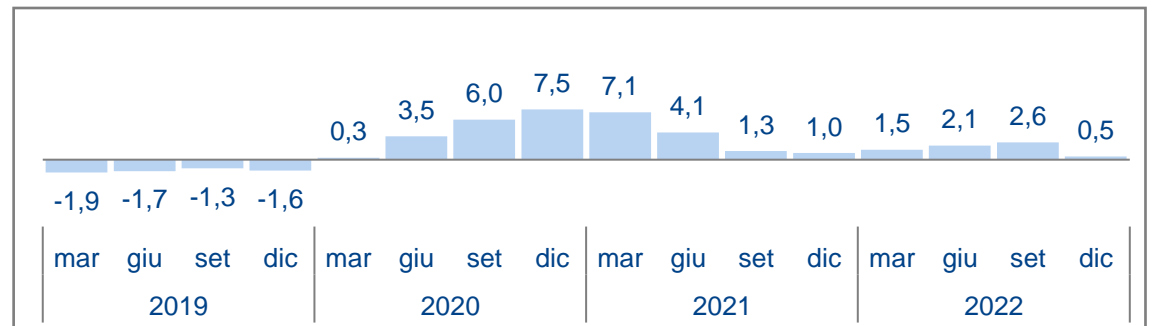
Piemonte

(var. % su stesso mese anno precedente)



Veneto

(var. % su stesso mese anno precedente)



Nota: i dati includono i pronti contro termine e le sofferenze

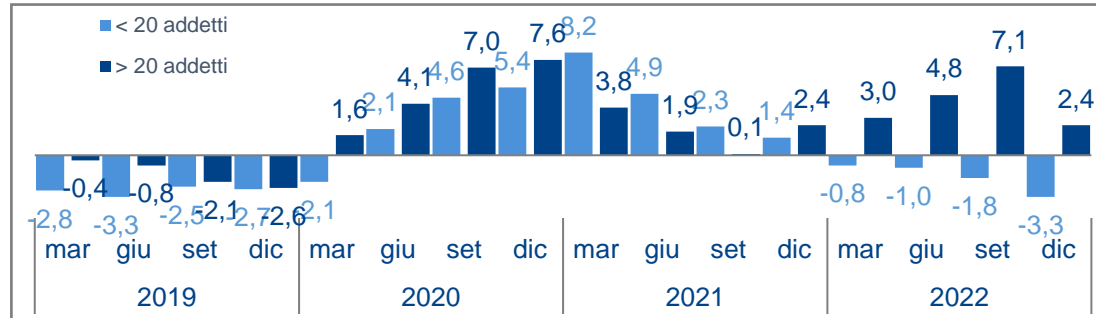
Fonte: Centro Studi Assolombarda su dati Banca d'Italia

PRESTITI ALLE MICRO E PICCOLE IMPRESE / dicembre 2022

Il tasso di crescita osservato in Lombardia a dicembre (+1,8%) è il risultato di dinamiche opposte per dimensione aziendale: da un lato, le imprese con più di 20 addetti registrano una crescita del +2,4% su base annua, mentre le imprese con meno di 20 addetti evidenziano una riduzione del -3,3%. Anche nelle regioni italiane benchmark, i finanziamenti verso le imprese più piccole risultano in rallentamento.

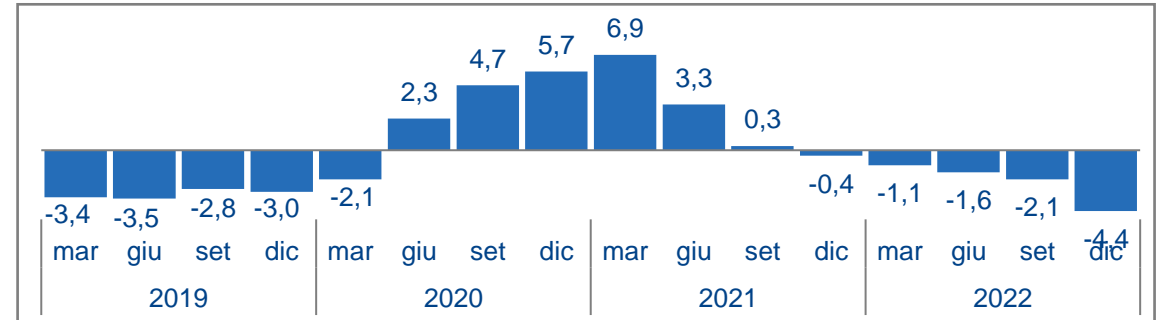
Lombardia

(var. % su stesso mese anno precedente)



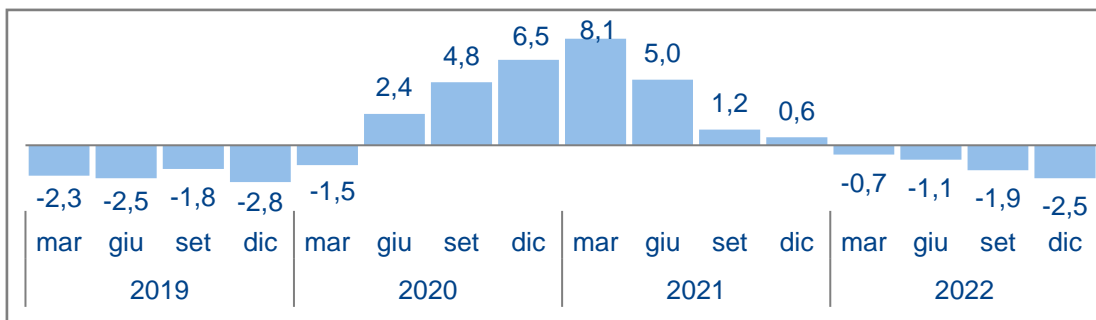
Emilia-Romagna

(var. % su stesso mese anno precedente)



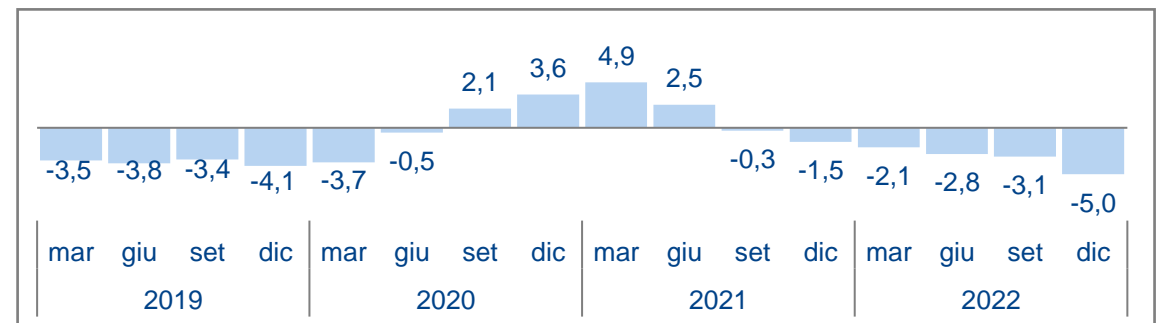
Piemonte

(var. % su stesso mese anno precedente)



Veneto

(var. % su stesso mese anno precedente)



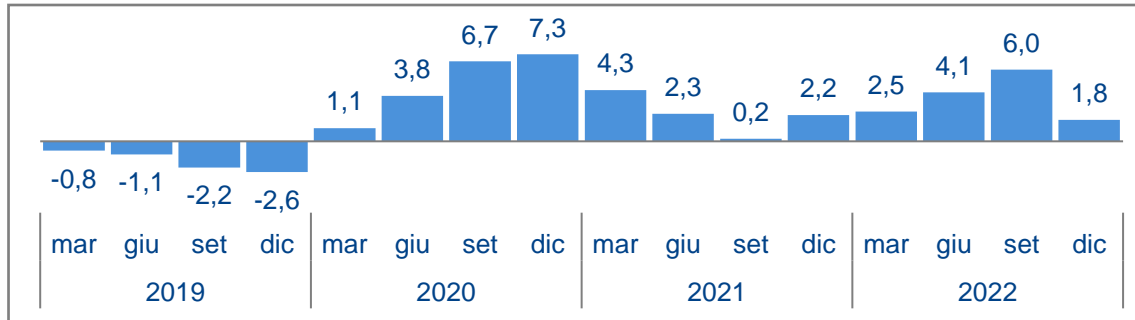
Nota: i dati includono i pronti contro termine e le sofferenze

Fonte: Centro Studi Assolombarda su dati Banca d'Italia e Banca d'Italia sede di Milano

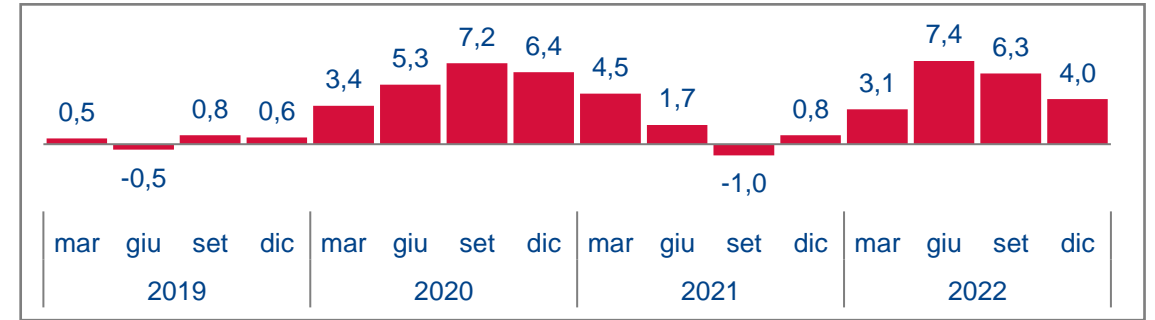
PRESTITI ALLE IMPRESE IN LOMBARDIA: FOCUS PER SETTORI / dicembre 2022

Con riferimento ai settori, a dicembre 2022 i prestiti alle imprese lombarde operanti nella manifattura sono in aumento del +4,0% rispetto allo stesso periodo del 2021, mentre i servizi segnano un +2,3% su base annua: entrambe le variazioni sono superiori al +1,8% del totale economia. Al contrario, nelle costruzioni i prestiti registrano un calo del -0,6% su base annua.

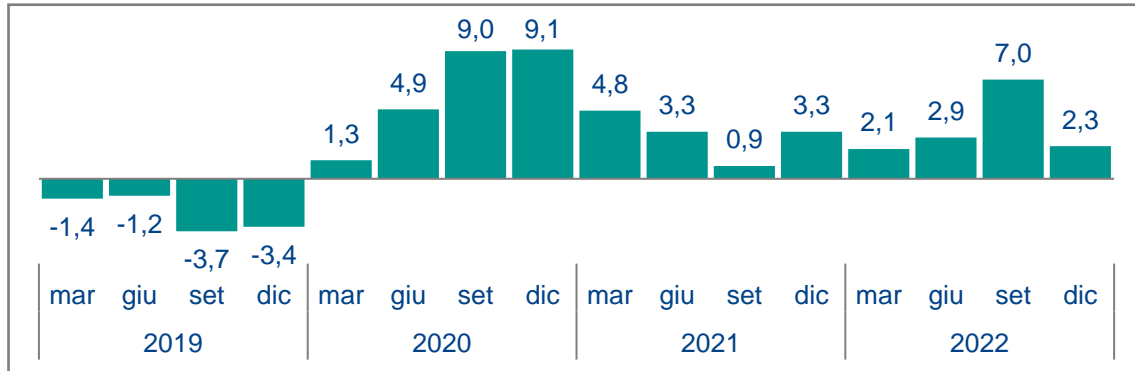
Totale settori economici
(var. % su stesso mese anno precedente)



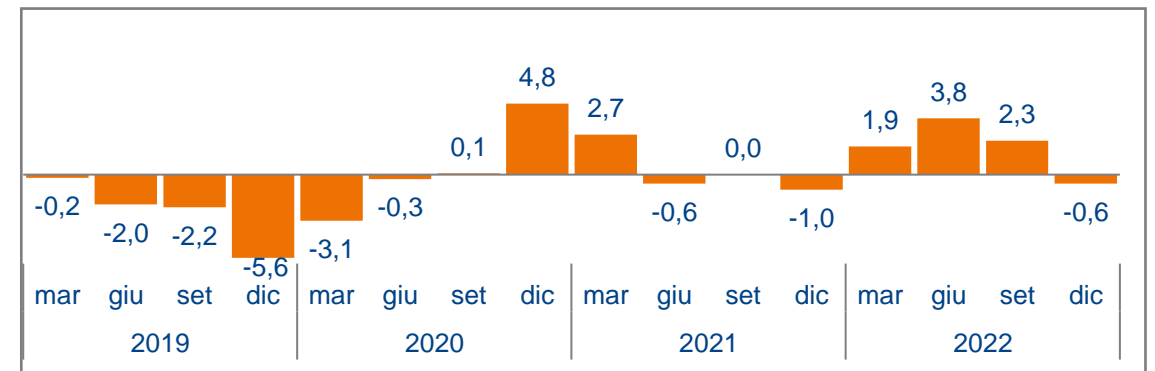
Manifattura
(var. % su stesso mese anno precedente)



Servizi
(var. % su stesso mese anno precedente)



Costruzioni
(var. % su stesso mese anno precedente)

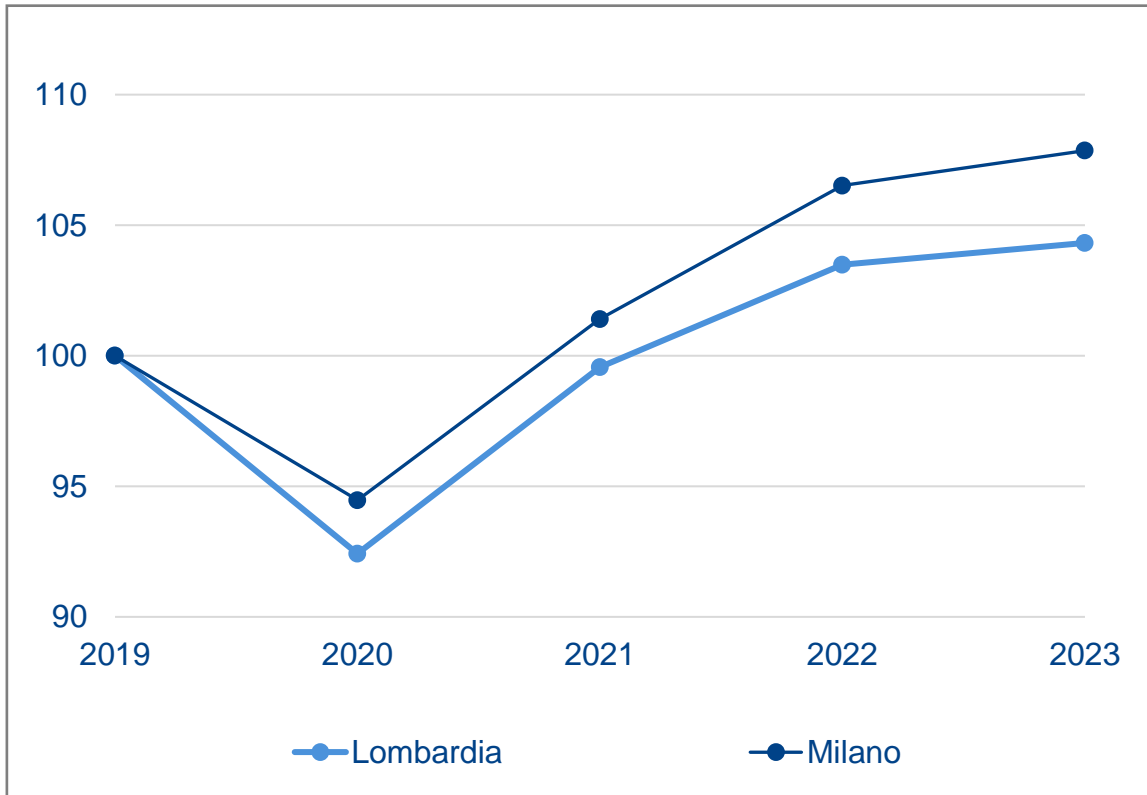


Nota: i dati includono i pronti contro termine e le sofferenze
Fonte: Centro Studi Assolombarda su dati Banca d'Italia sede di Milano

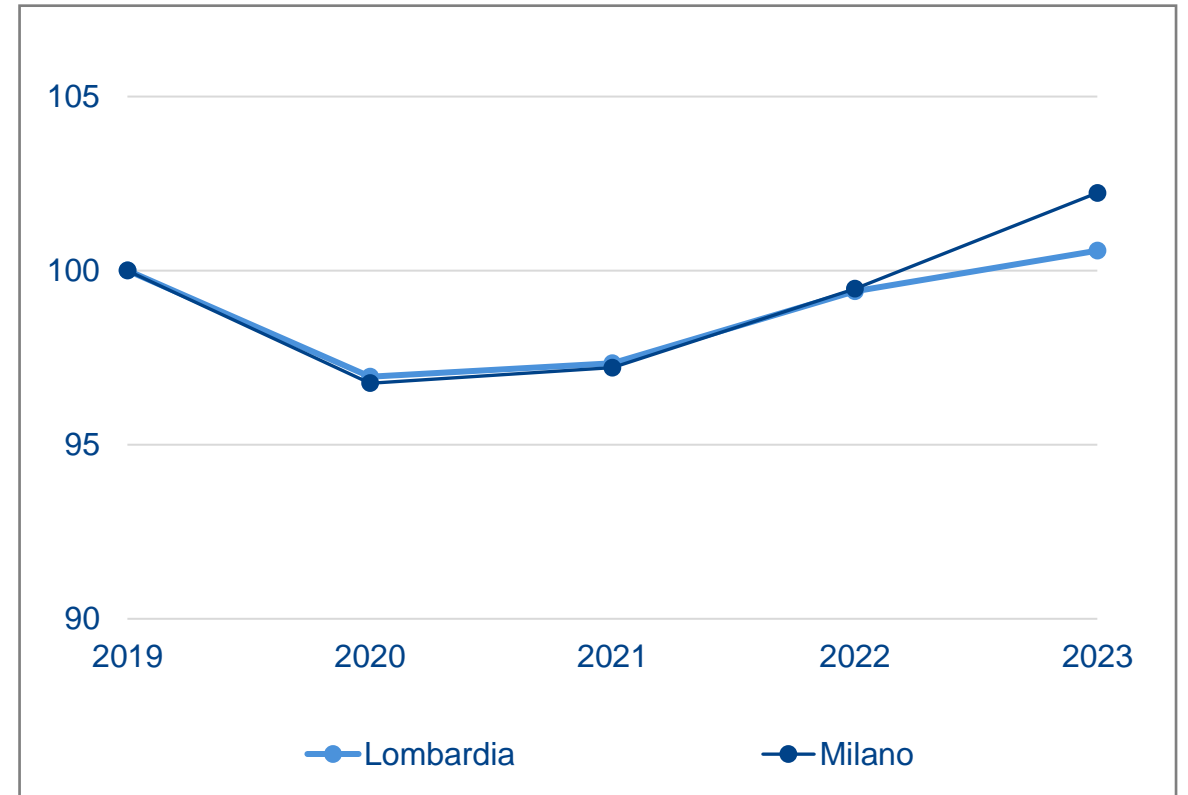
Focus Milano

PIL E OCCUPAZIONE / 2019-2023

PIL
(2019=100)



Occupazione
(2019=100)

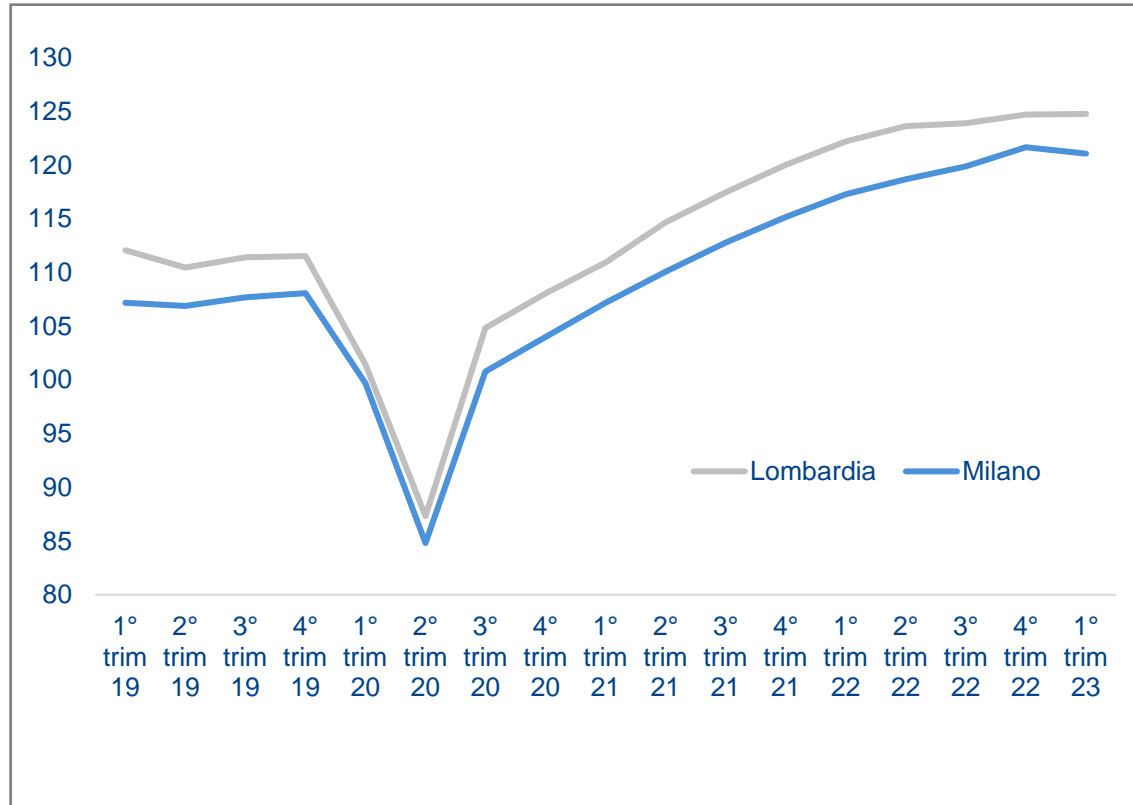


Fonte: Centro Studi Assolombarda su dati Istat, Prometeia (scenario locale aggiornato ad aprile 2023)

PRODUZIONE MANIFATTURIERA / 1° trimestre 2023 - new

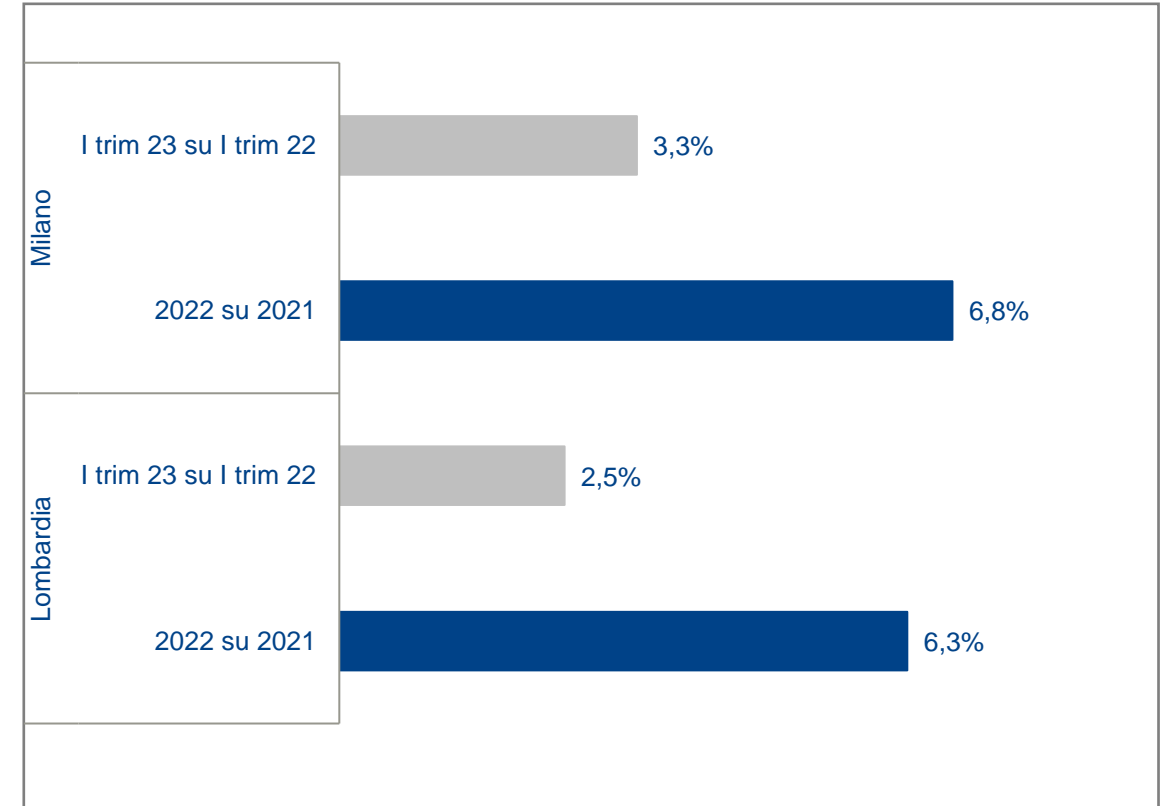
Produzione manifatturiera

(indice trimestrale destagionalizzato, base 2010=100)



Produzione manifatturiera

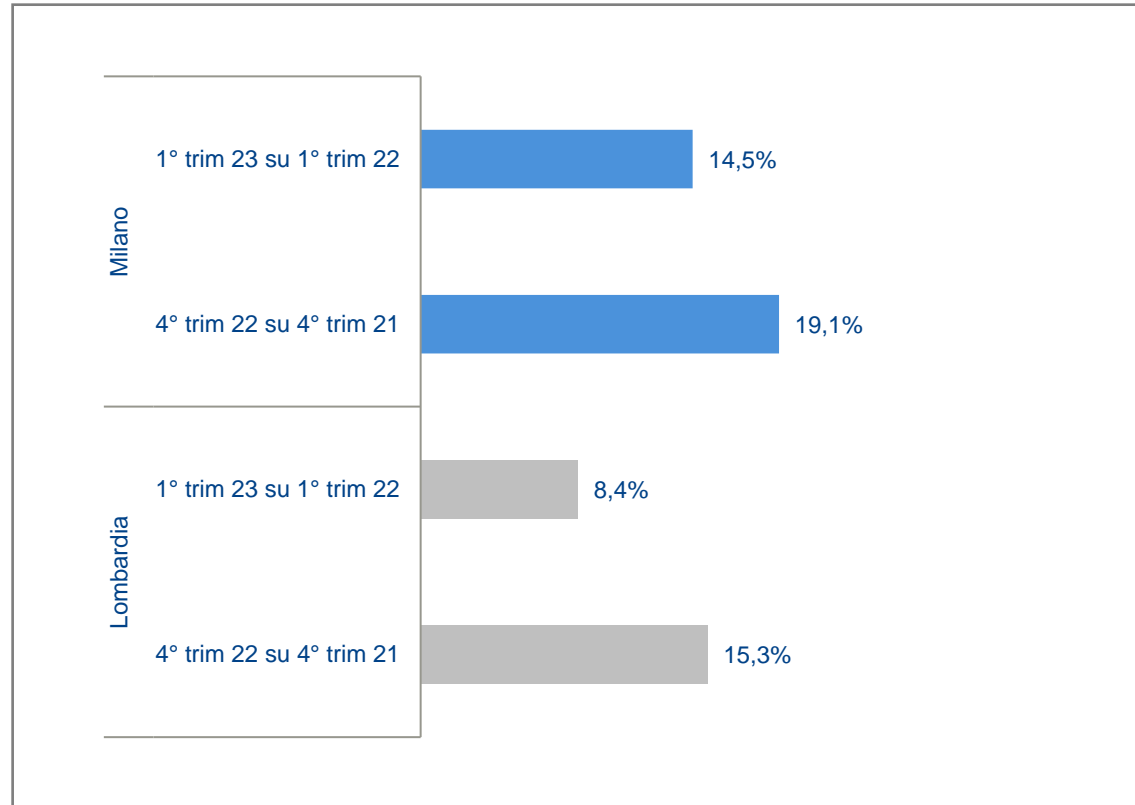
(var. %)



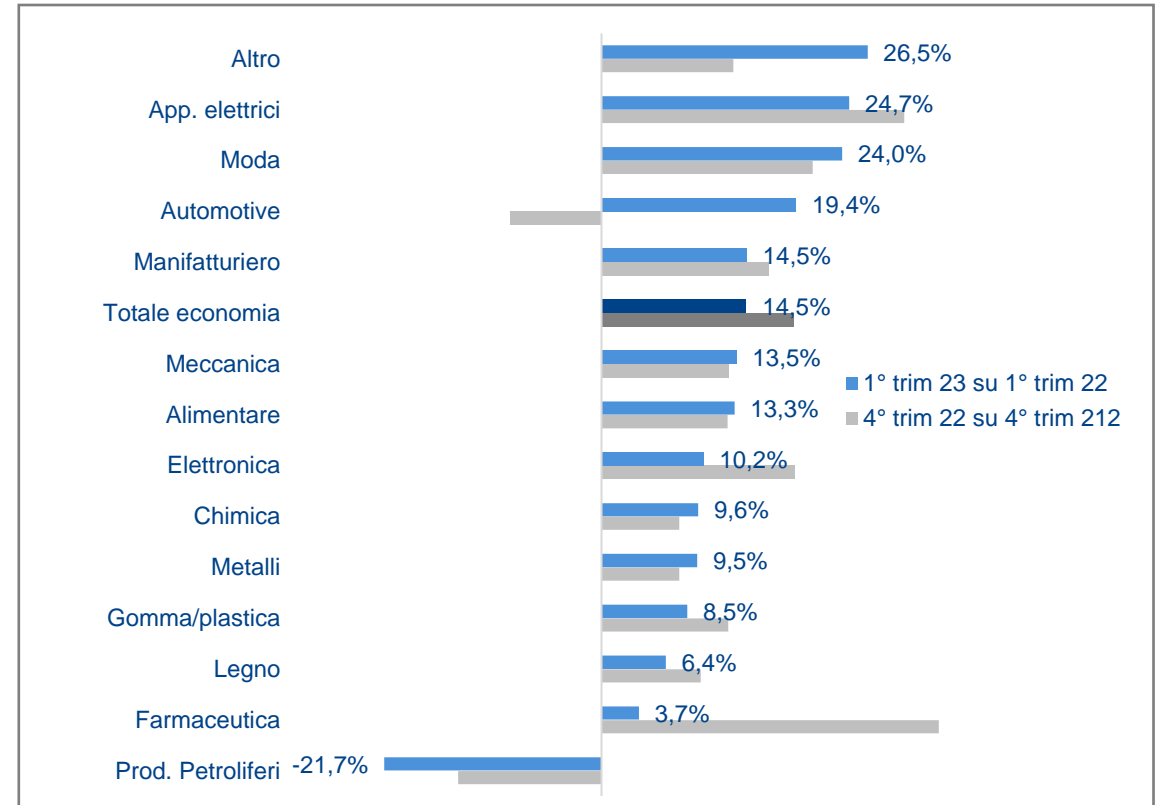
Fonte: Centro Studi Assolombarda su dati Unioncamere Lombardia, CCIAA Milano, Lodi, Monza Brianza

EXPORT / 1° trimestre 2023 - new

Export Milano e Lombardia (var. % trimestrale)



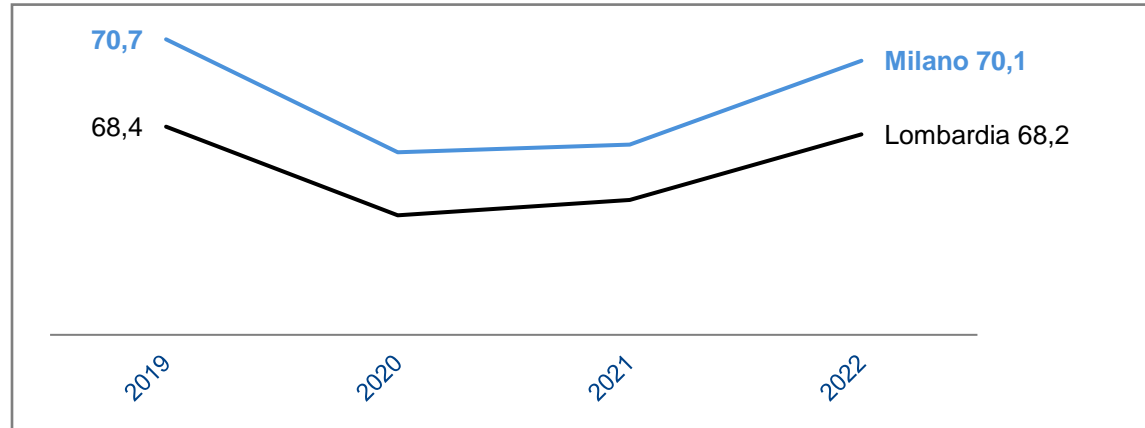
Export Milano per settori manifatturieri (var % trimestrale)



Peso di Milano sul totale export lombardo (1° trim 23): 35,0%.
Fonte: Centro Studi Assolombarda su dati Istat

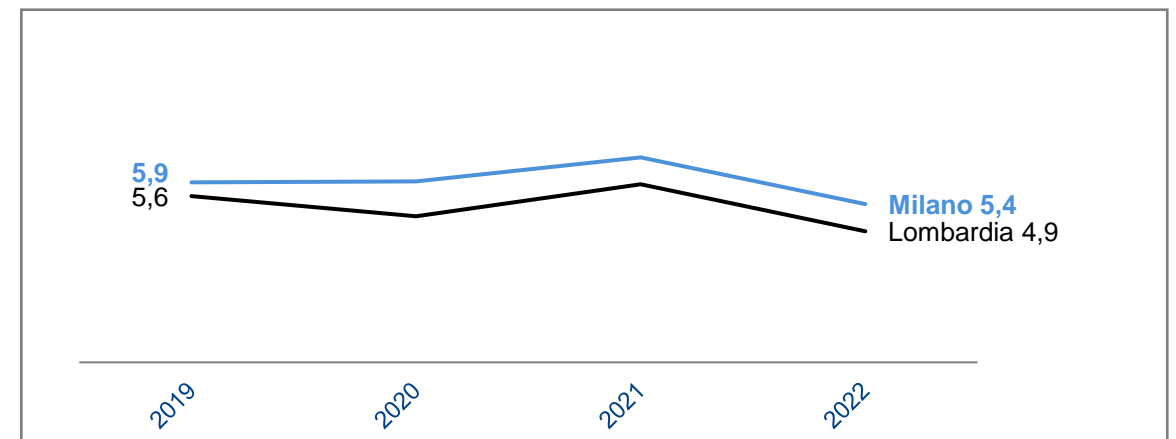
MERCATO DEL LAVORO / marzo 2023

Tasso di occupazione (%)

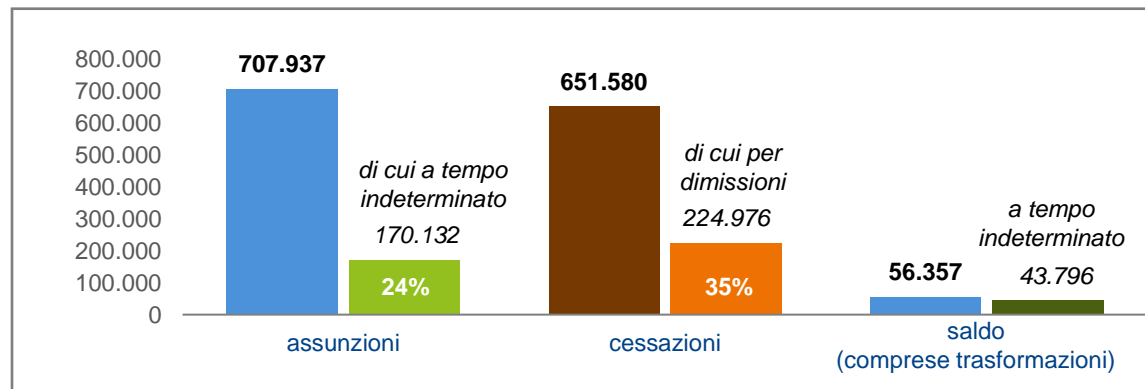


Fonte: Centro Studi Assolombarda su dati Istat

Tasso di disoccupazione (%)

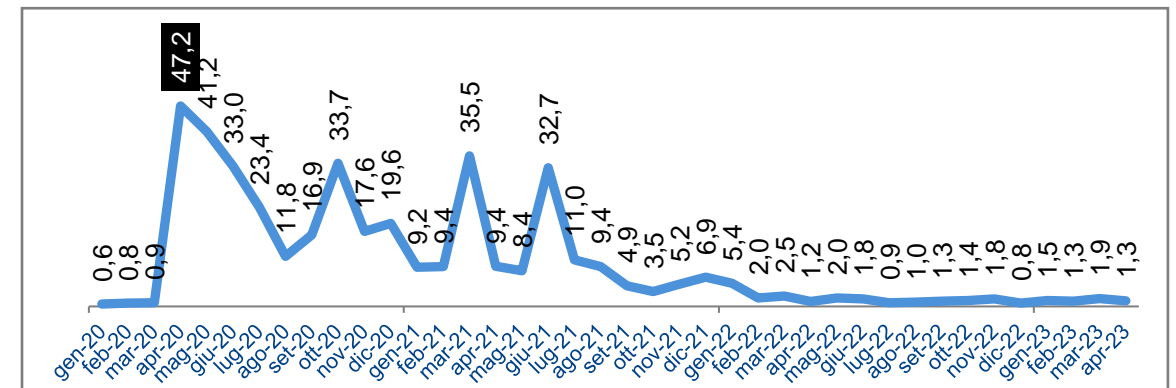


Assunzioni, cessazioni e saldo flussi 2022



Fonte: Centro Studi Assolombarda su dati Inps

Cassa Integrazione Guadagni / aprile 2023 (milioni di ore autorizzate)

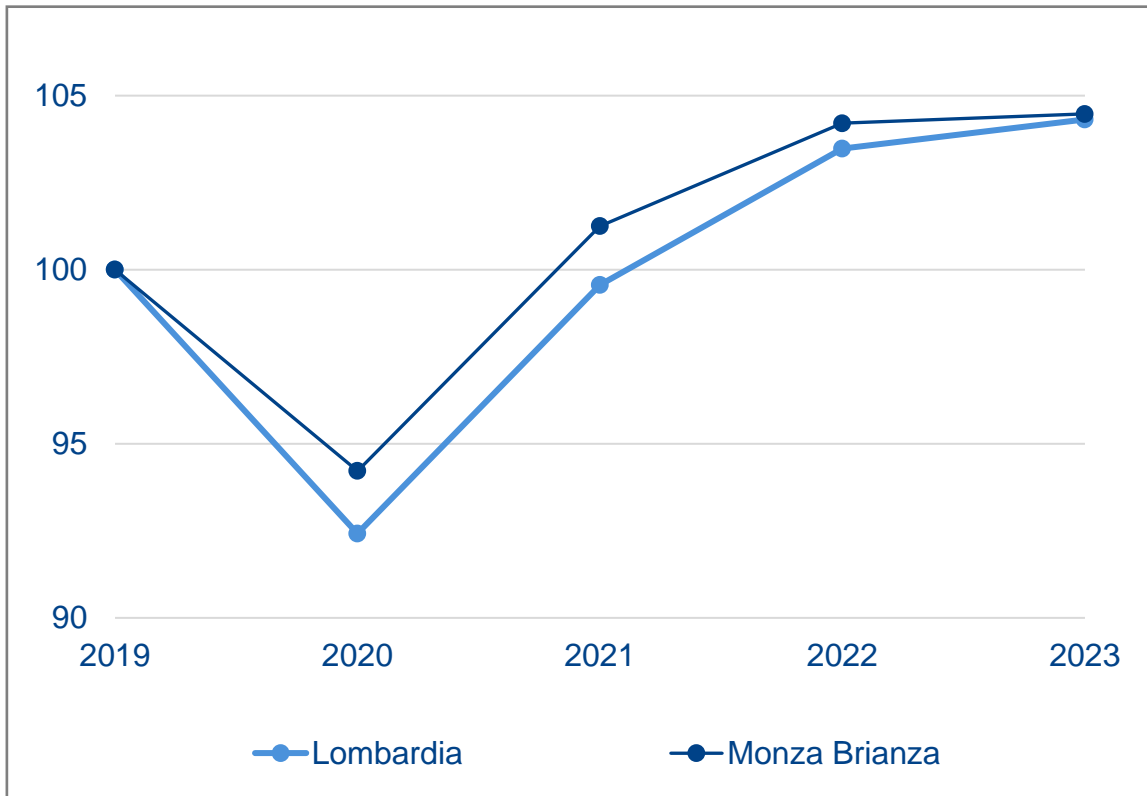


Fonte: Centro Studi Assolombarda su dati Inps

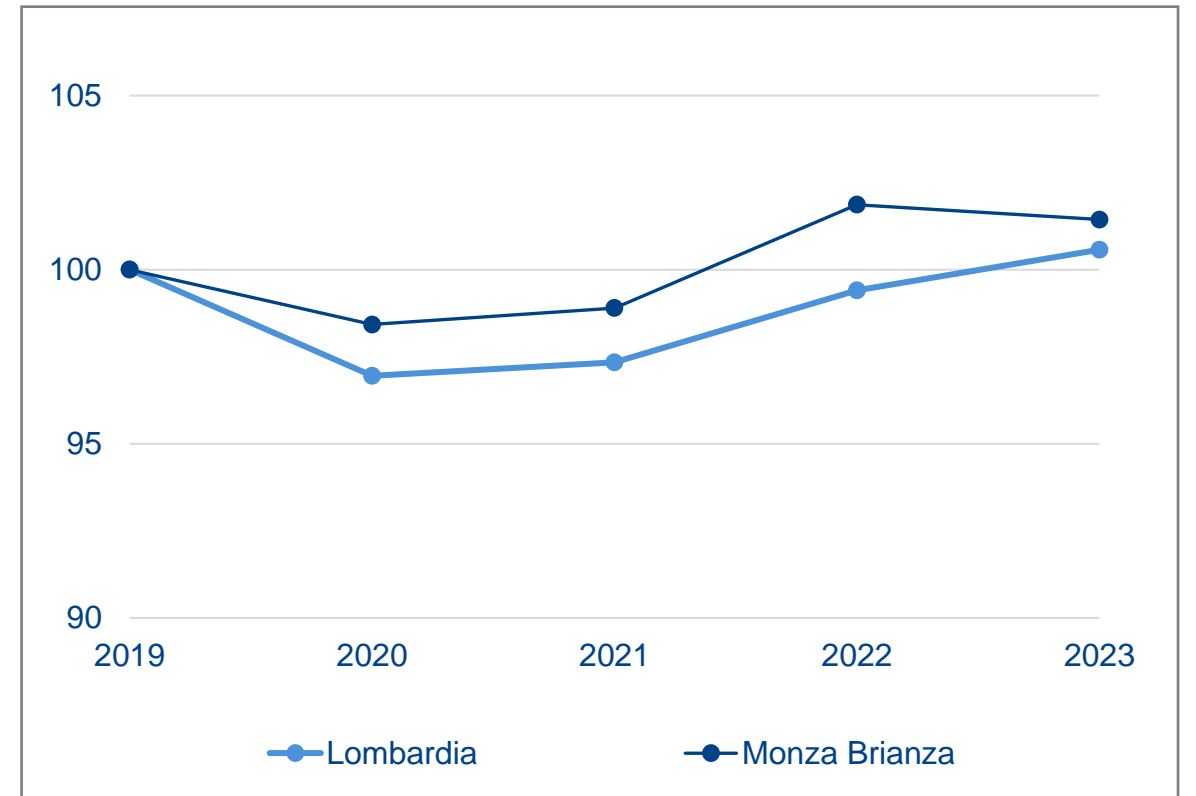
Focus Monza Brianza

PIL E OCCUPAZIONE / 2019-2023

PIL
(2019=100)



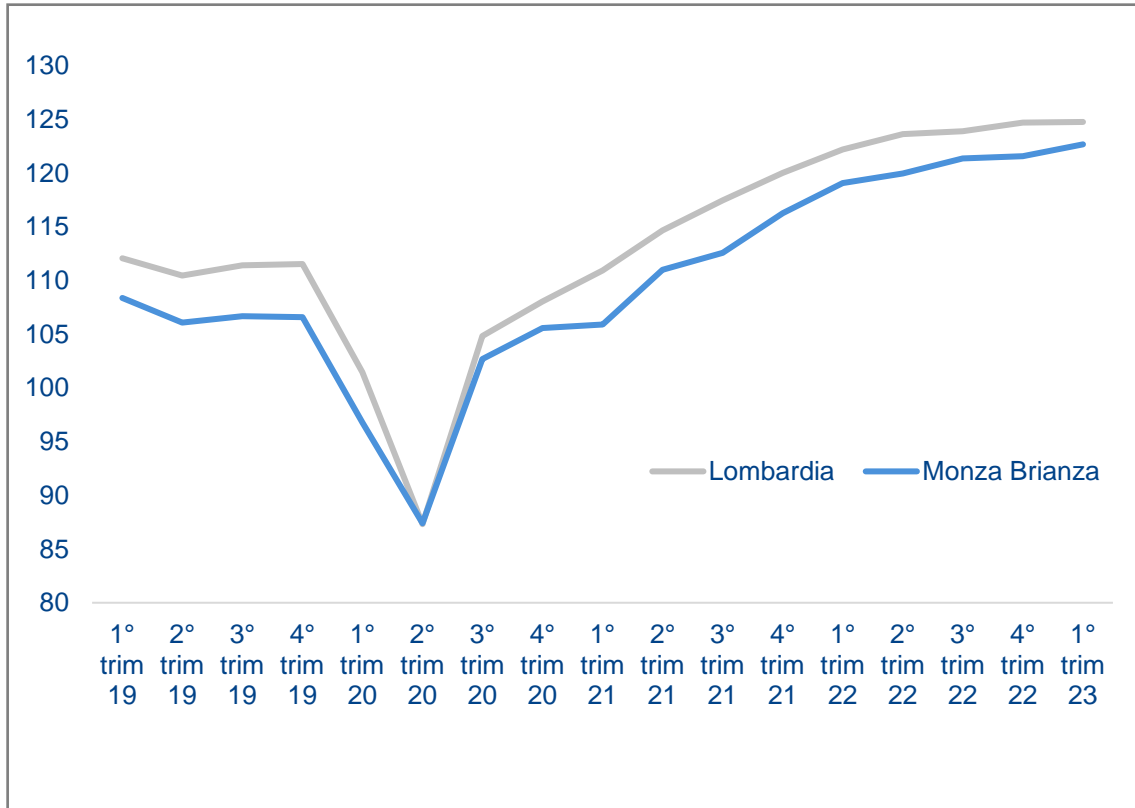
Occupazione
(2019=100)



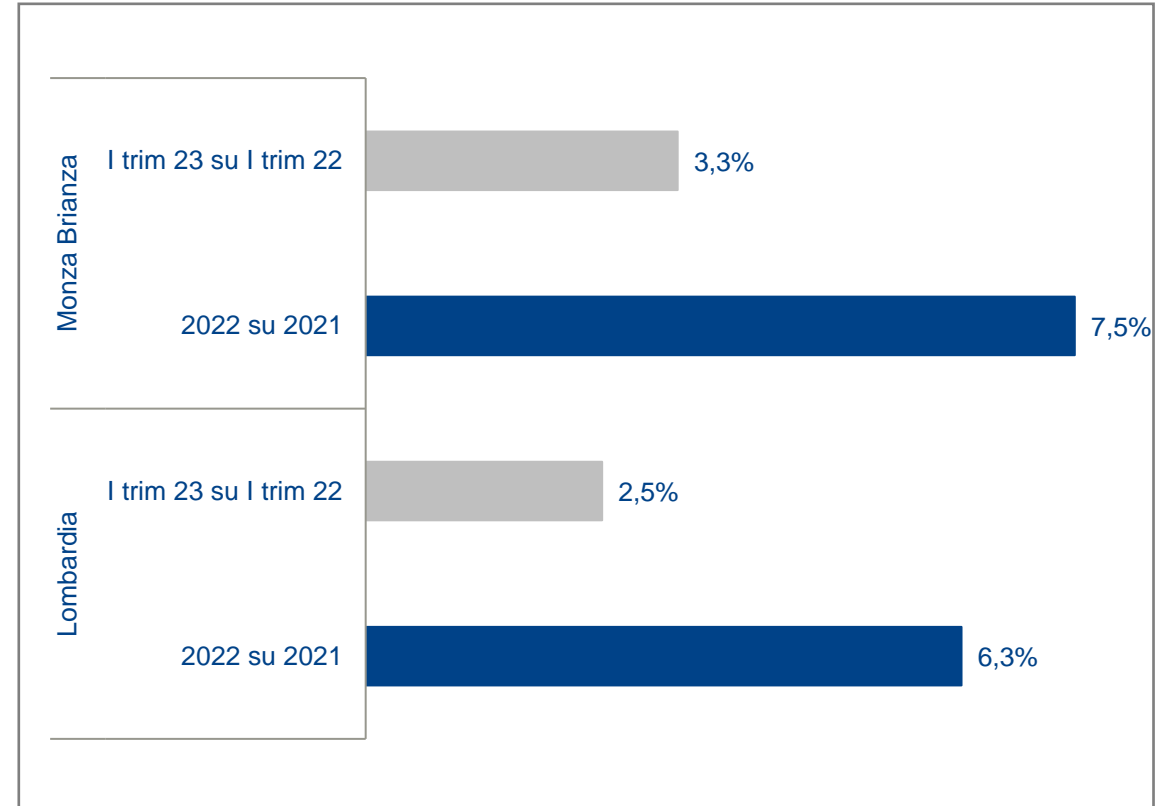
Fonte: Centro Studi Assolombarda su dati Istat, Prometeia (scenario locale aggiornato ad aprile 2023)

PRODUZIONE MANIFATTURIERA / 1° trimestre 2023 - new

Produzione manifatturiera
(indice trimestrale destagionalizzato, base 2010=100)



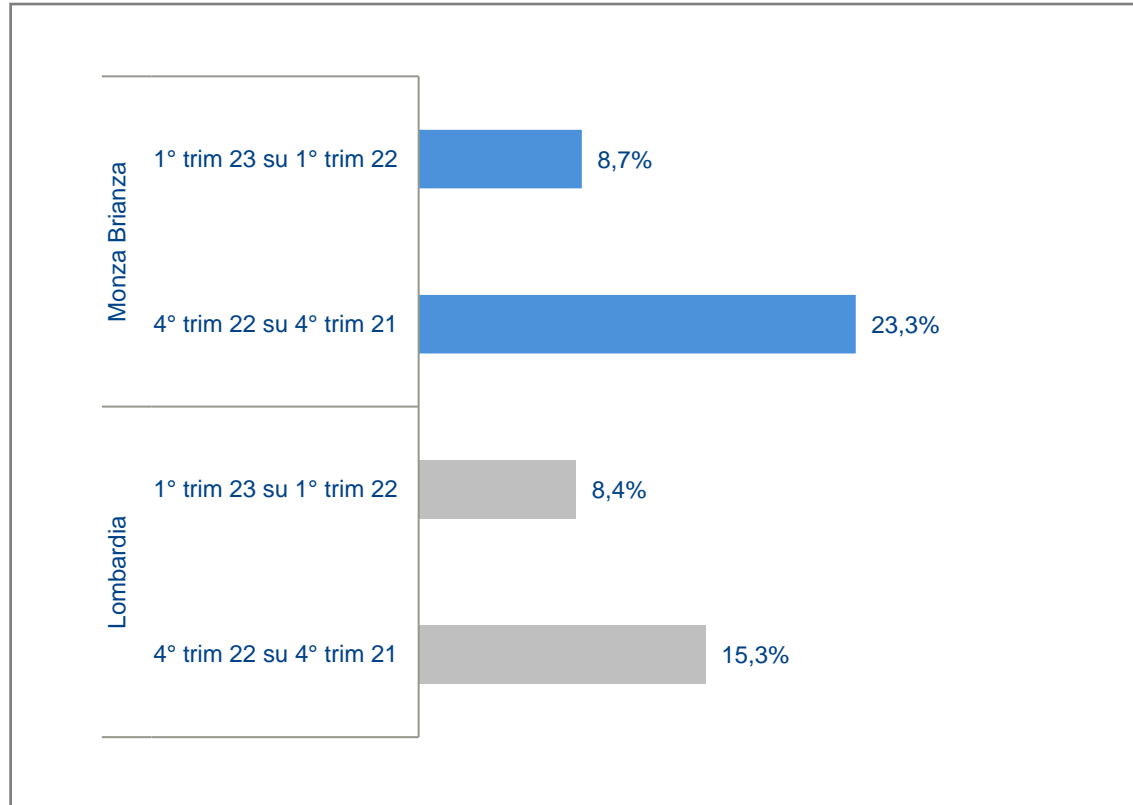
Produzione manifatturiera
(var. %)



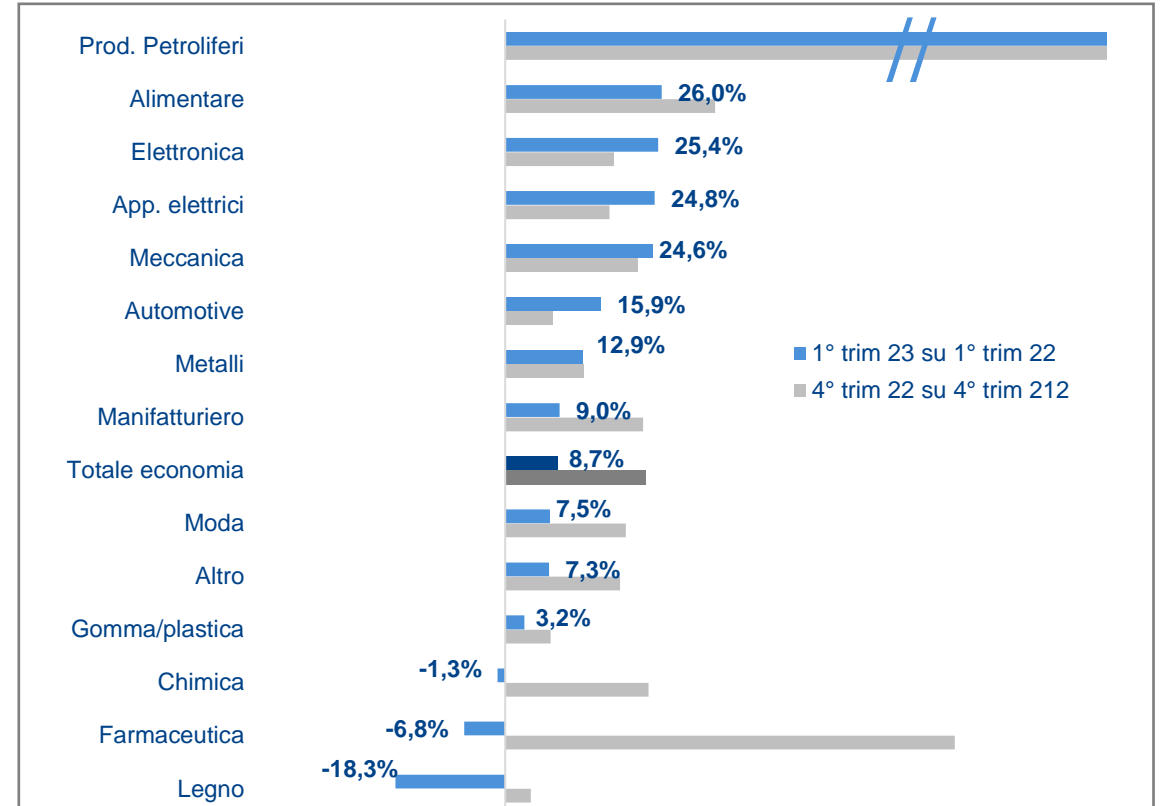
Fonte: Centro Studi Assolombarda su dati Unioncamere Lombardia, CCIAA Milano, Lodi, Monza Brianza

EXPORT / 1° trimestre 2023 - new

Export Monza Brianza e Lombardia
(var. % trimestrale)



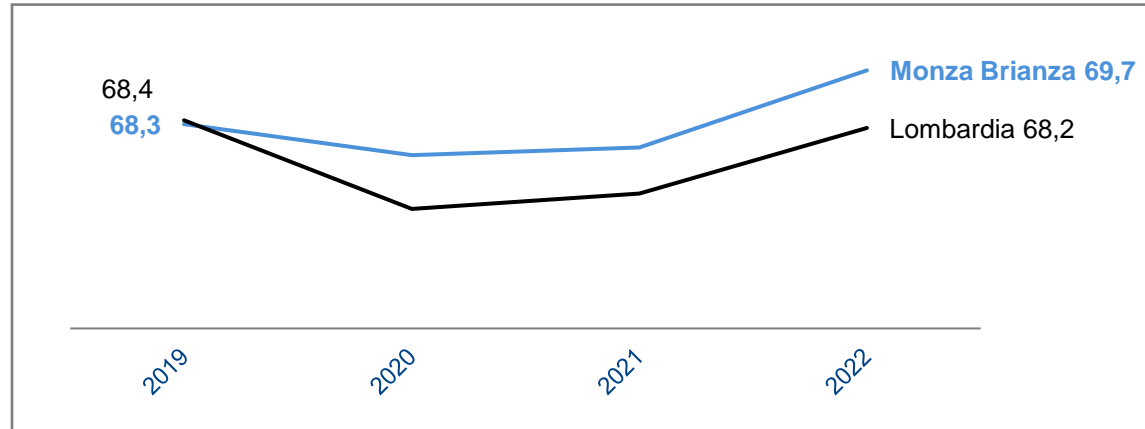
Export Monza Brianza per settori manifatturieri
(var % trimestrale)



Peso di Monza e della Brianza sul totale export lombardo (1° trim 23): 8,3%.
Fonte: Centro Studi Assolombarda su dati Istat

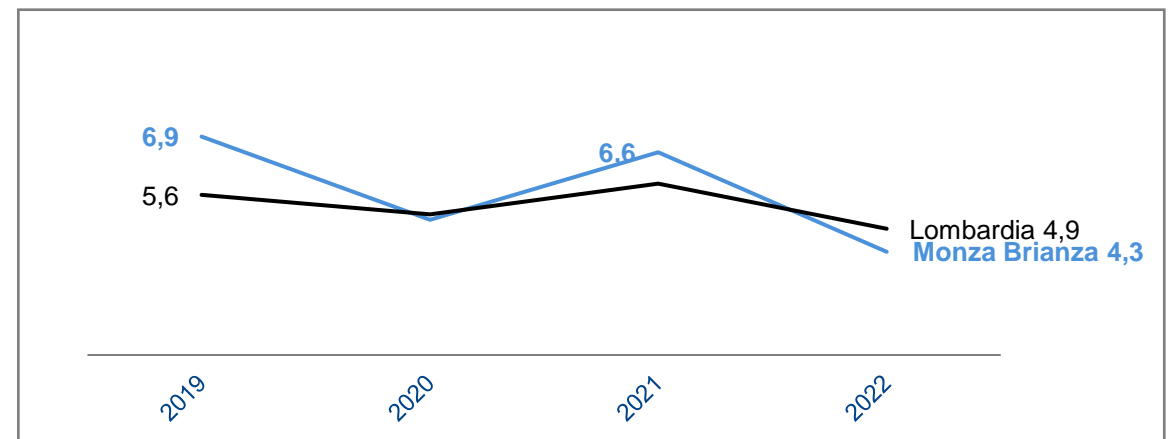
MERCATO DEL LAVORO / marzo 2023

Tasso di occupazione (%)

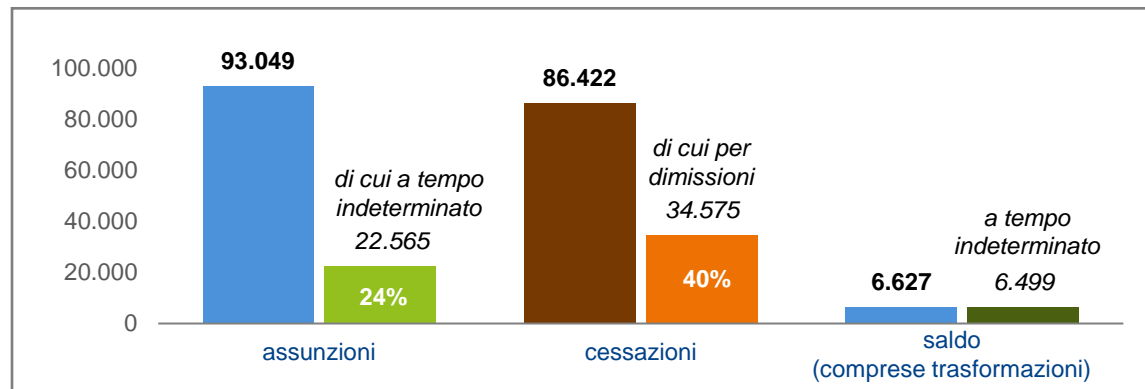


Fonte: Centro Studi Assolombarda su dati Istat

Tasso di disoccupazione (%)

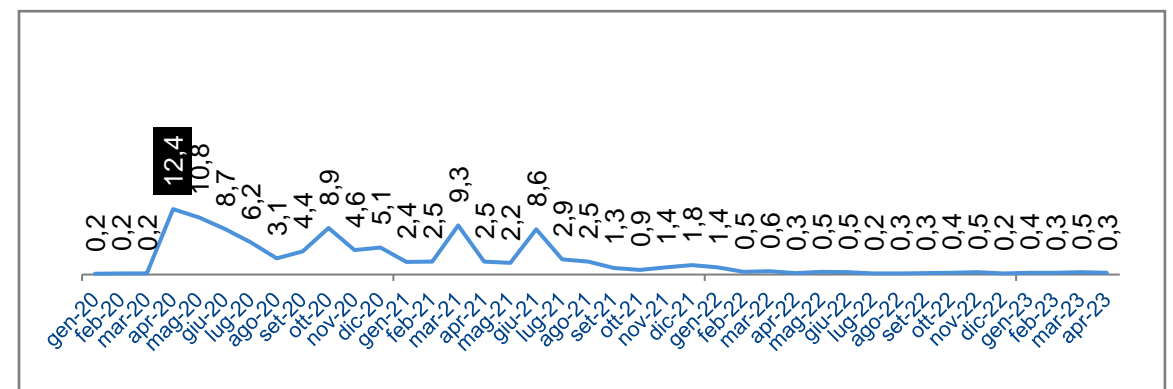


Assunzioni, cessazioni e saldo flussi 2022



Fonte: Centro Studi Assolombarda su dati Inps

Cassa Integrazione Guadagni / aprile 2023
(milioni di ore autorizzate)

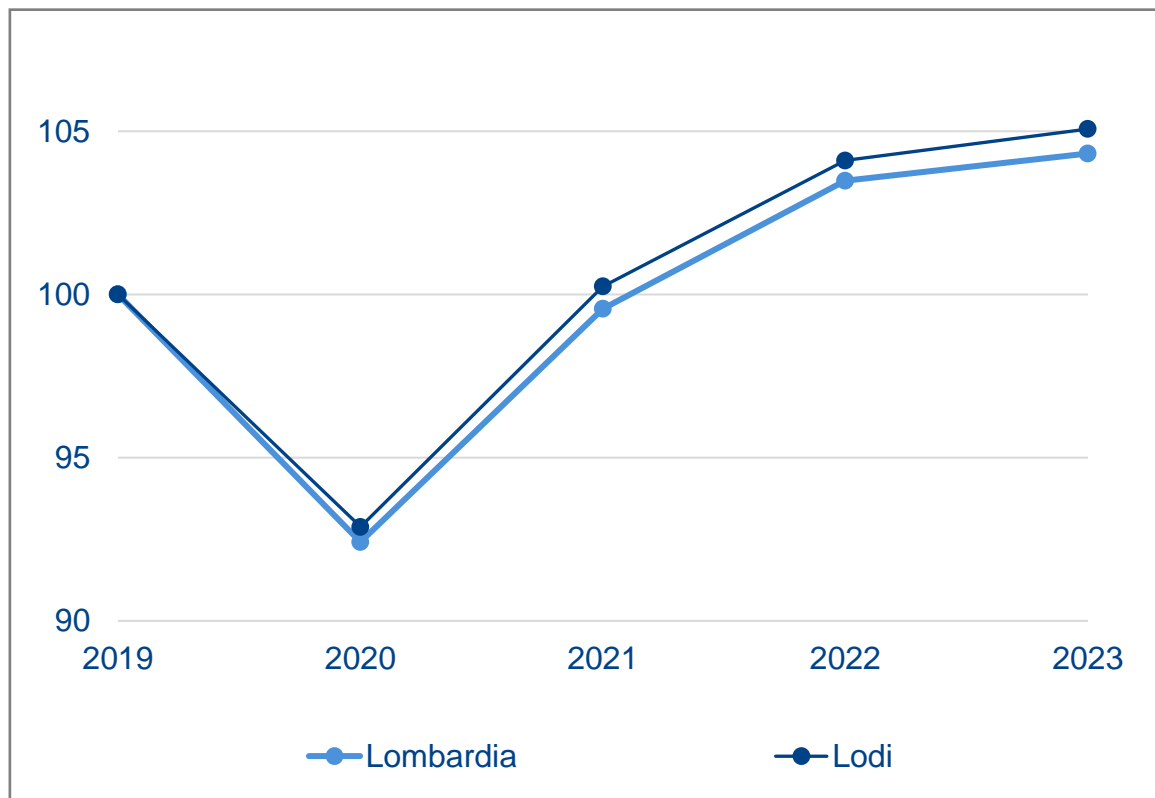


Fonte: Centro Studi Assolombarda su dati Inps

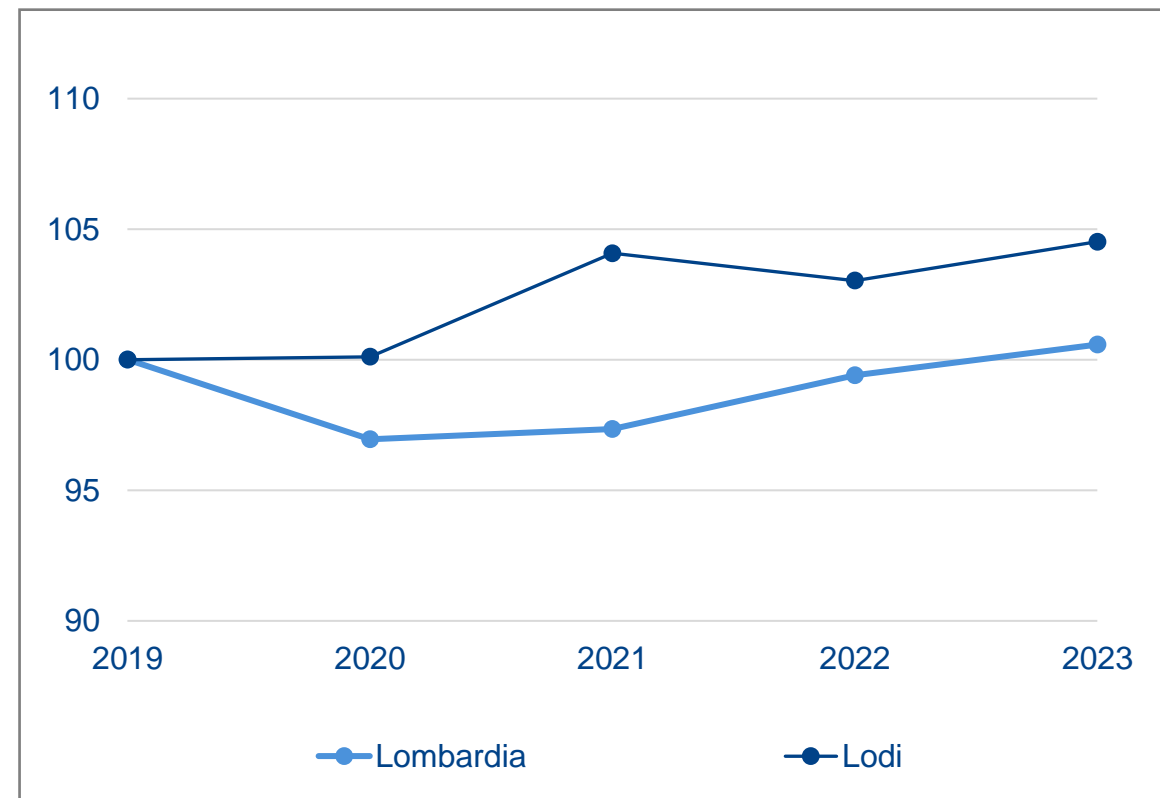
Focus Lodi

PIL E OCCUPAZIONE / 2019-2023

PIL
(2019=100)



Occupazione
(2019=100)

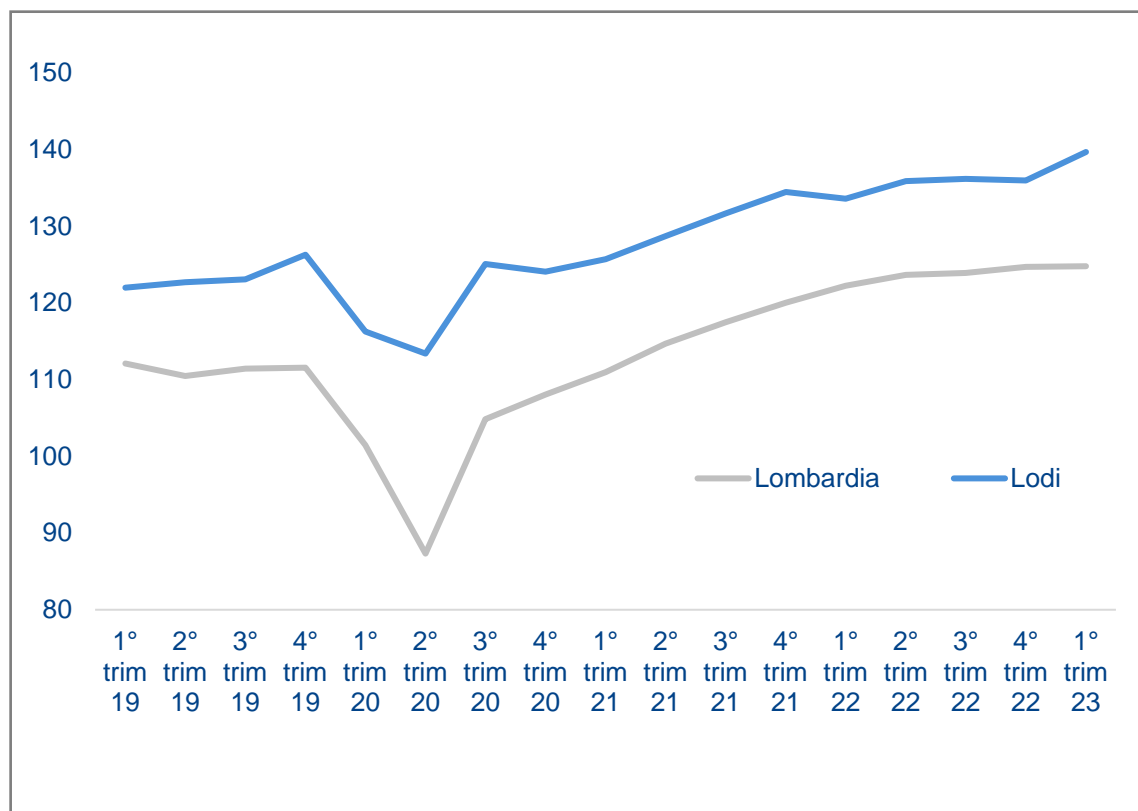


Fonte: Centro Studi Assolombarda su dati Istat, Prometeia (scenario locale aggiornato ad aprile 2023)

PRODUZIONE MANIFATTURIERA / 1° trimestre 2023 - new

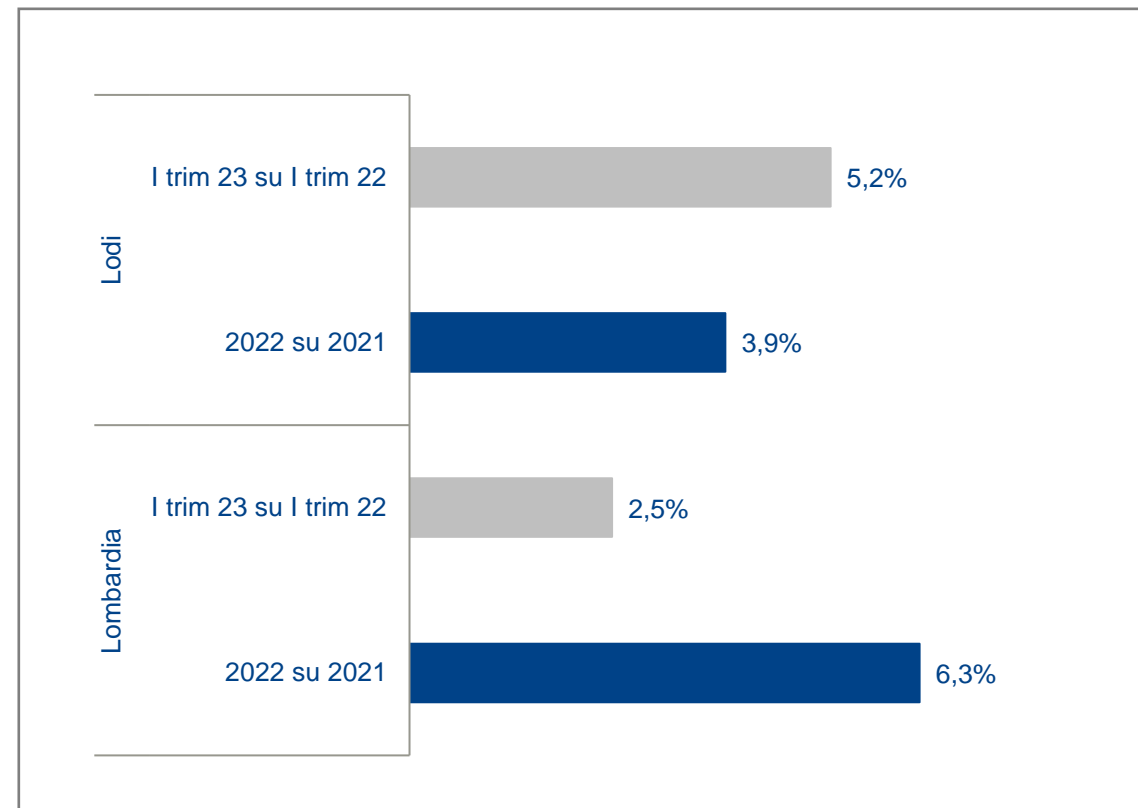
Produzione manifatturiera

(indice trimestrale destagionalizzato, base 2010=100)



Produzione manifatturiera

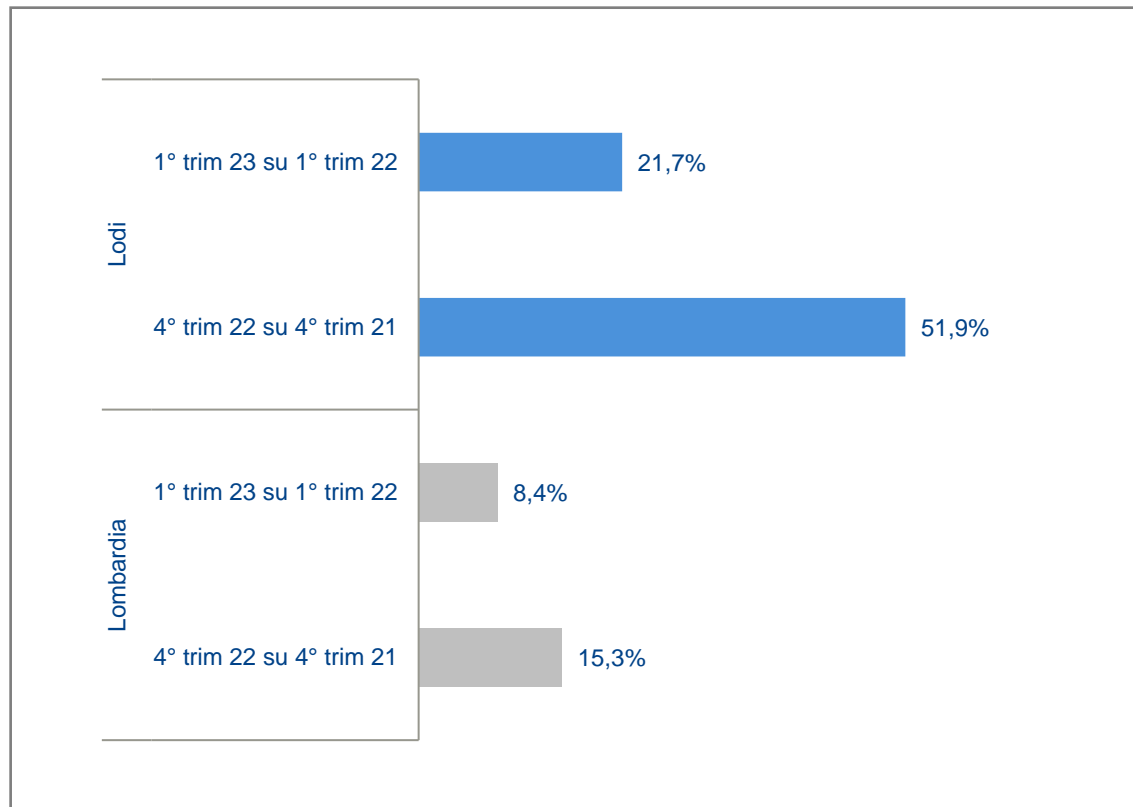
(var. %)



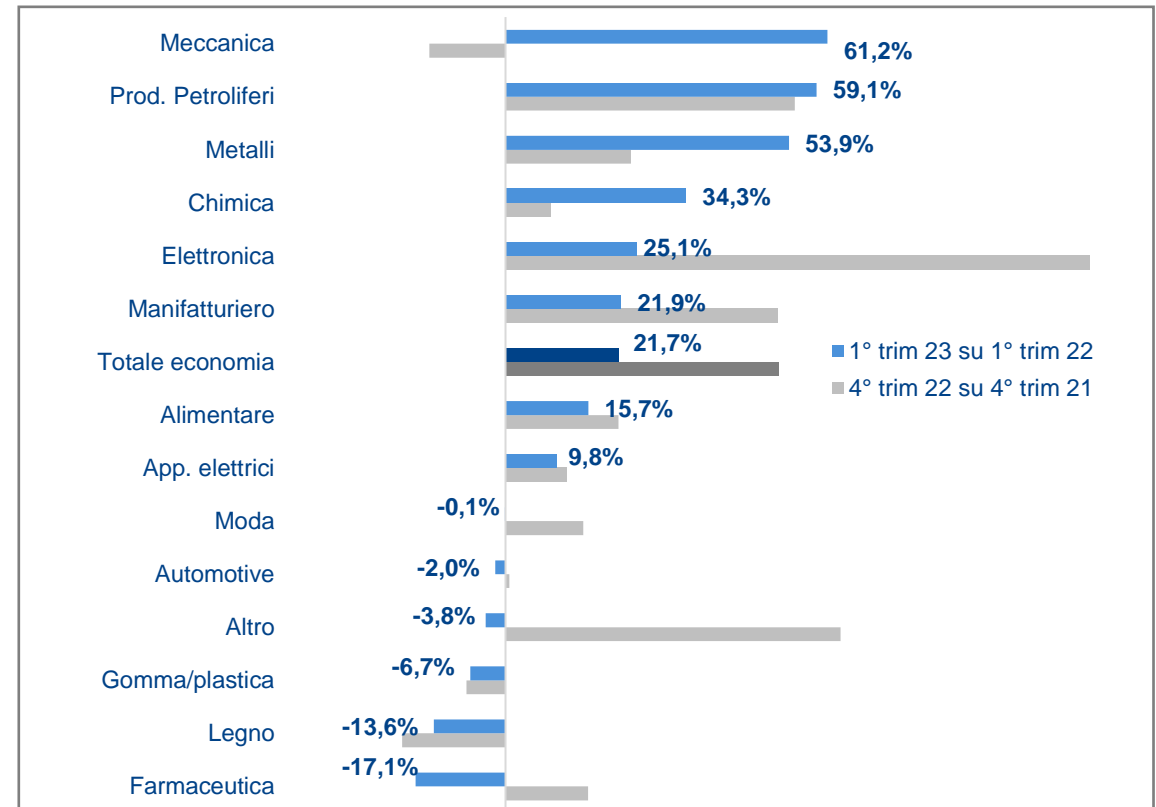
Fonte: Centro Studi Assolombarda su dati Unioncamere Lombardia, CCIAA Milano, Lodi, Monza Brianza

EXPORT / 1° trimestre 2023 - new

Export Lodi e Lombardia (var. % trimestrale)



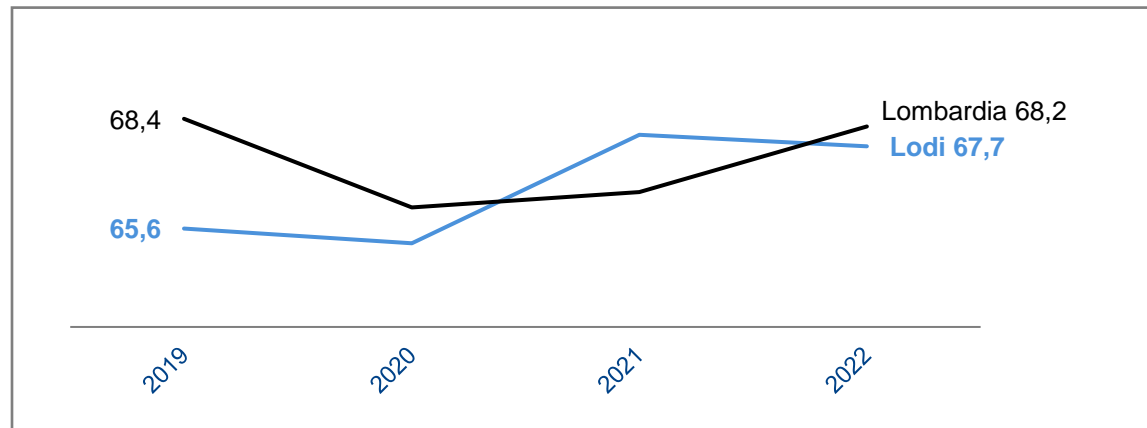
Export Lodi per settori manifatturieri (var % trimestrale)



Peso di Lodi sul totale export lombardo (1° trim 23): 3,3%.
Fonte: Centro Studi Assolombarda su dati Istat

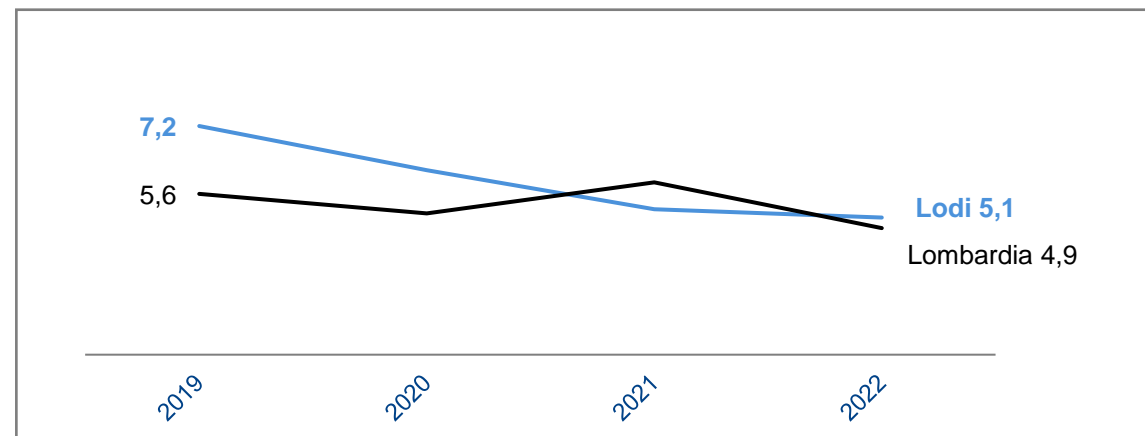
MERCATO DEL LAVORO / marzo 2023

Tasso di occupazione (%)

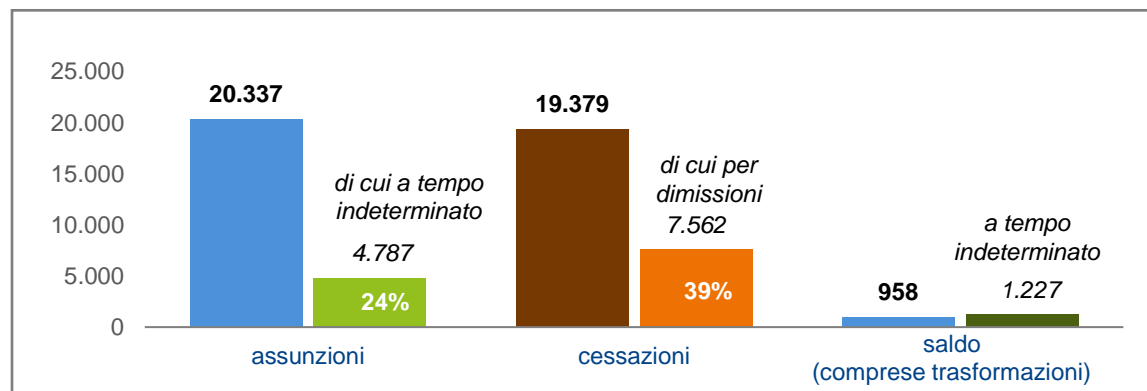


Fonte: Centro Studi Assolombarda su dati Istat

Tasso di disoccupazione (%)

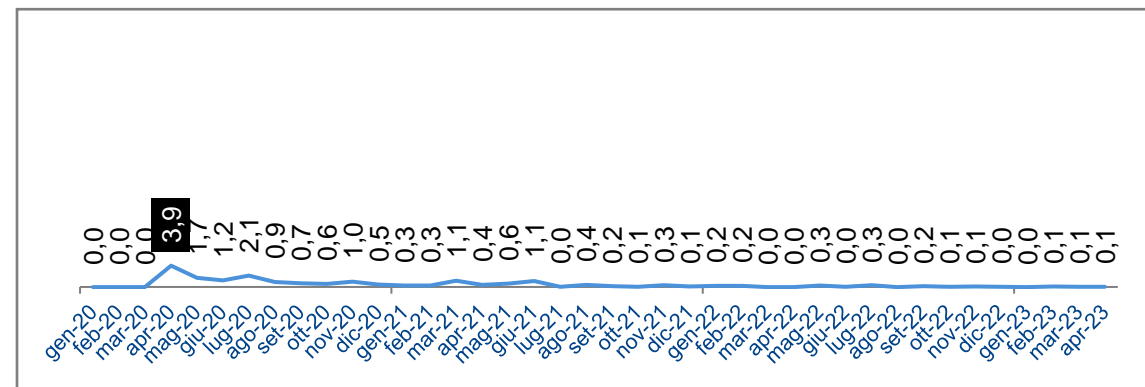


Assunzioni, cessazioni e saldo flussi 2022



Fonte: Centro Studi Assolombarda su dati Inps

Cassa Integrazione Guadagni / aprile 2023 (milioni di ore autorizzate)

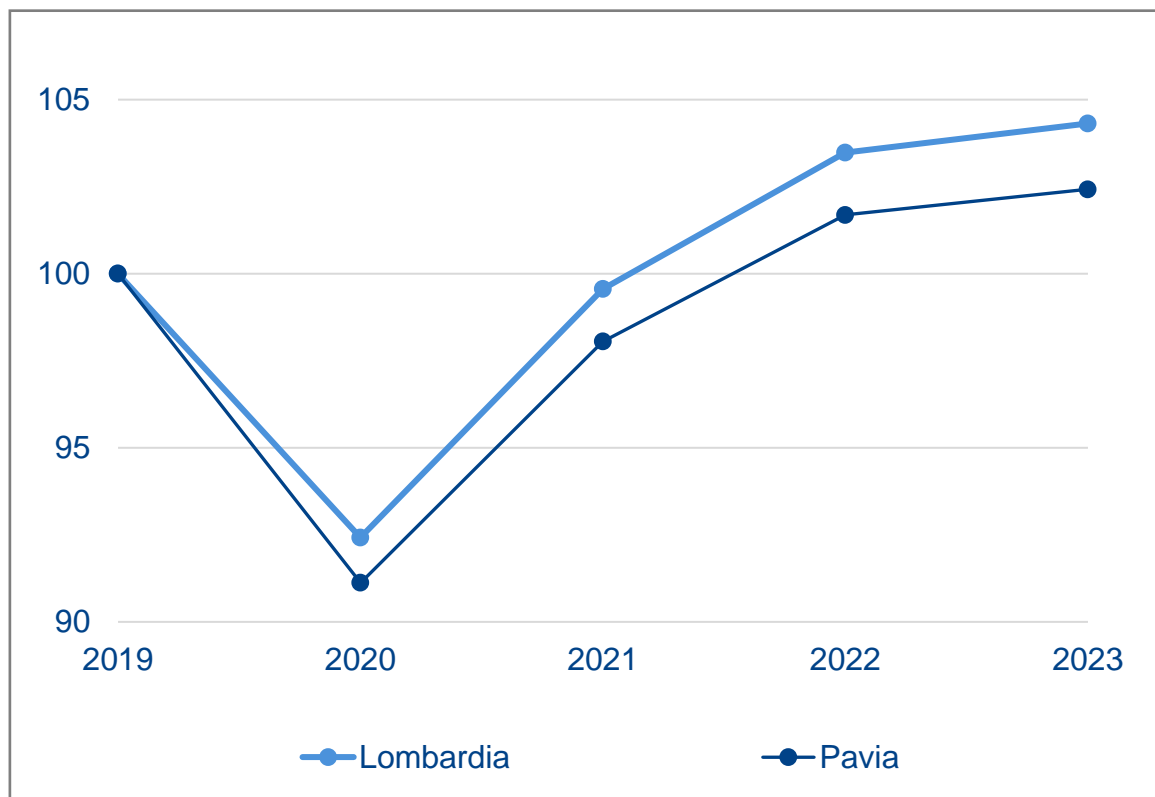


Fonte: Centro Studi Assolombarda su dati Inps

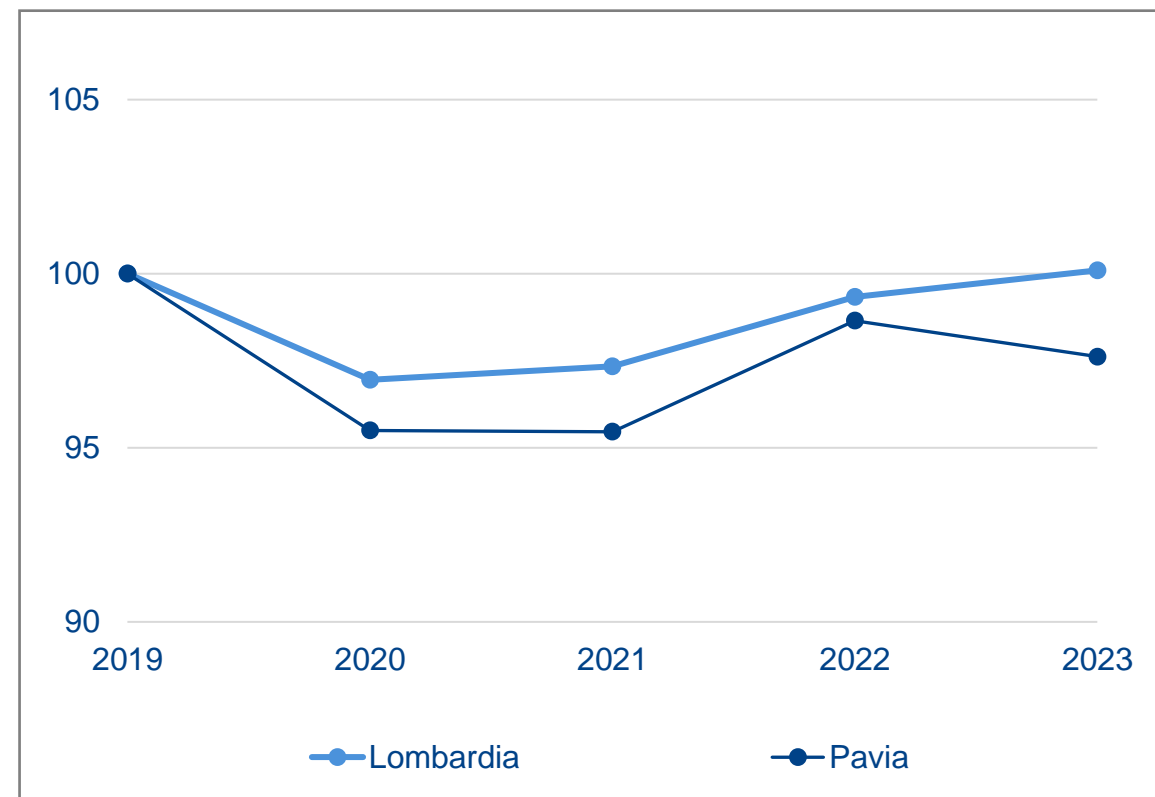
Focus Pavia

PIL E OCCUPAZIONE / 2019-2023

PIL
(2019=100)



Occupazione
(2019=100)

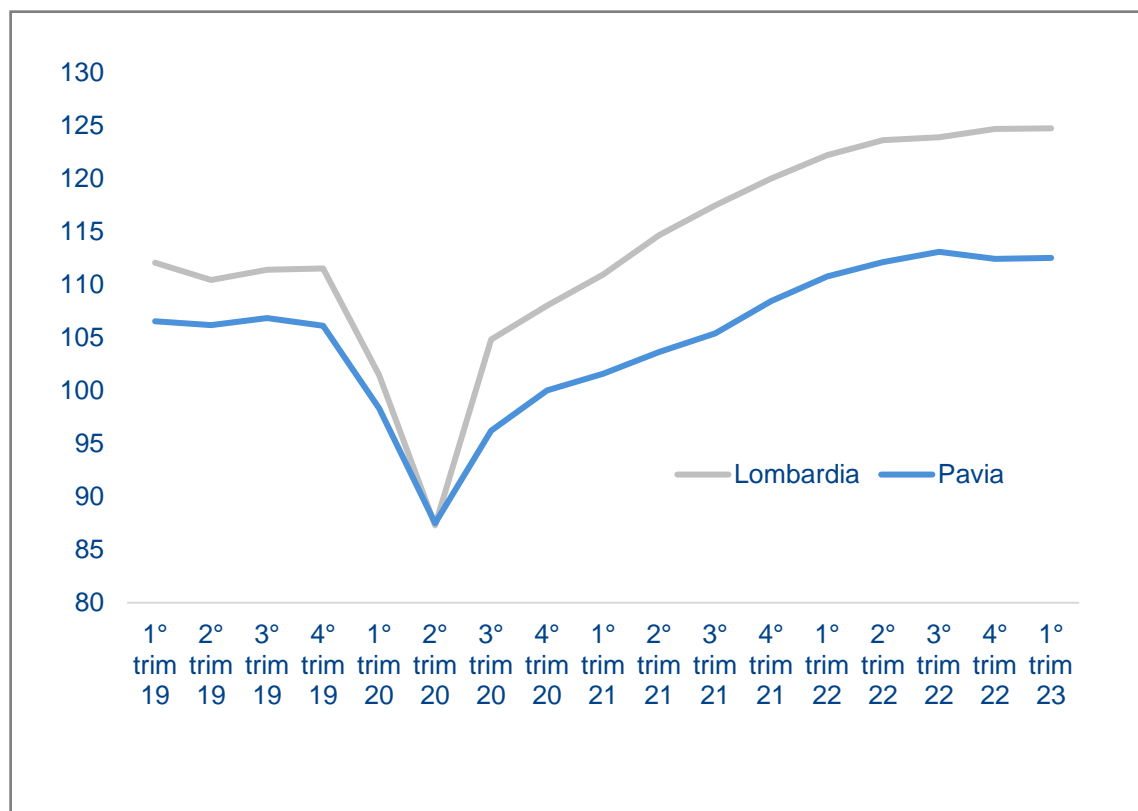


Fonte: Centro Studi Assolombarda su dati Istat, Prometeia (scenario locale aggiornato ad aprile 2023)

PRODUZIONE MANIFATTURIERA / 1° trimestre 2023 - new

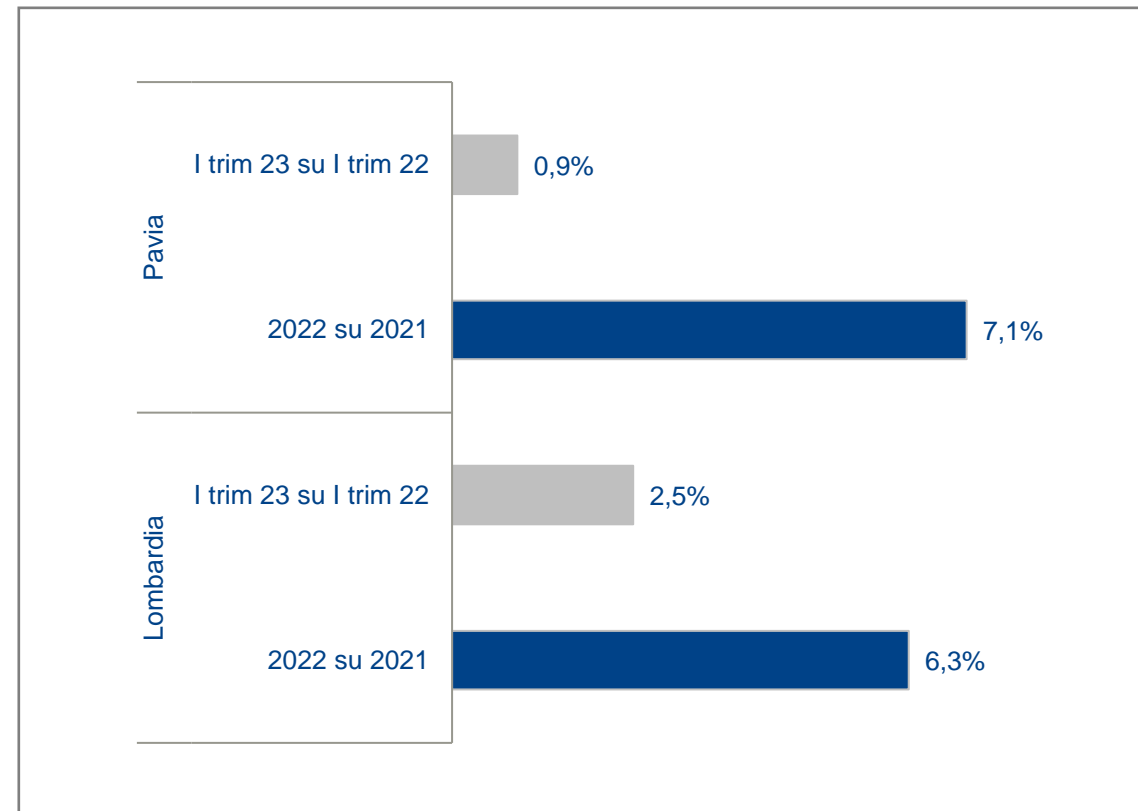
Produzione manifatturiera

(indice trimestrale destagionalizzato, base 2010=100)



Produzione manifatturiera

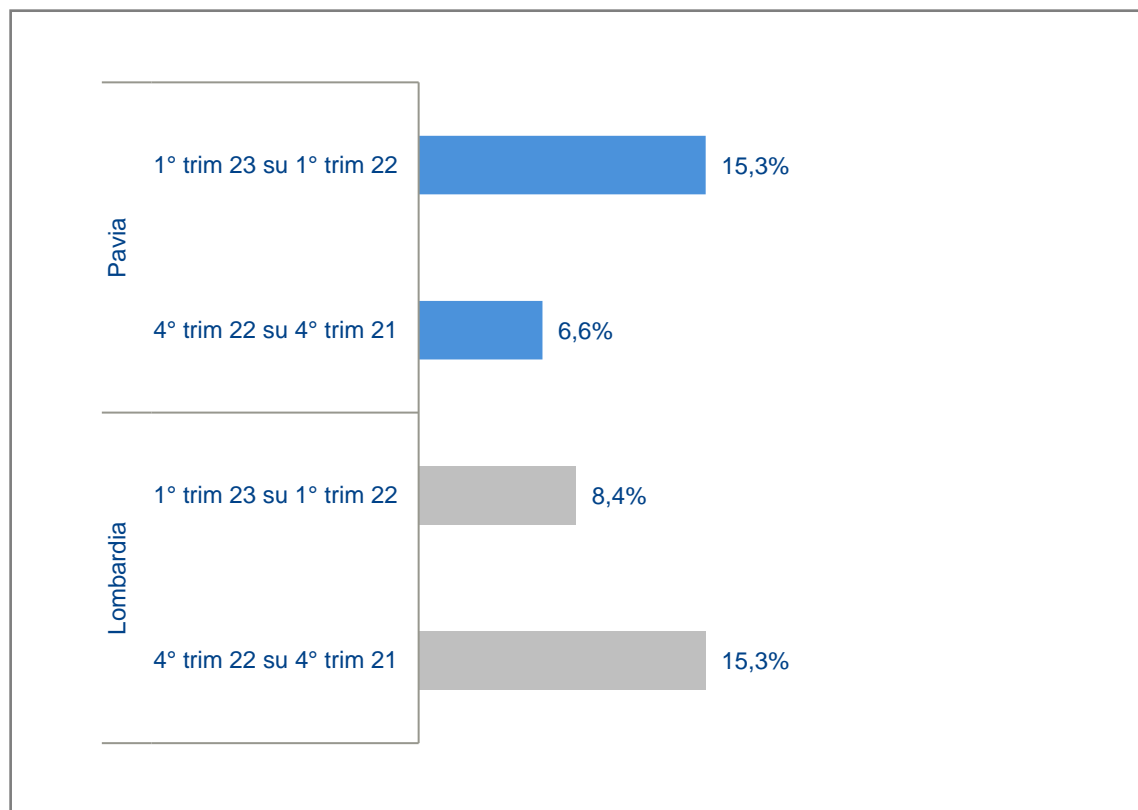
(var. % annuale)



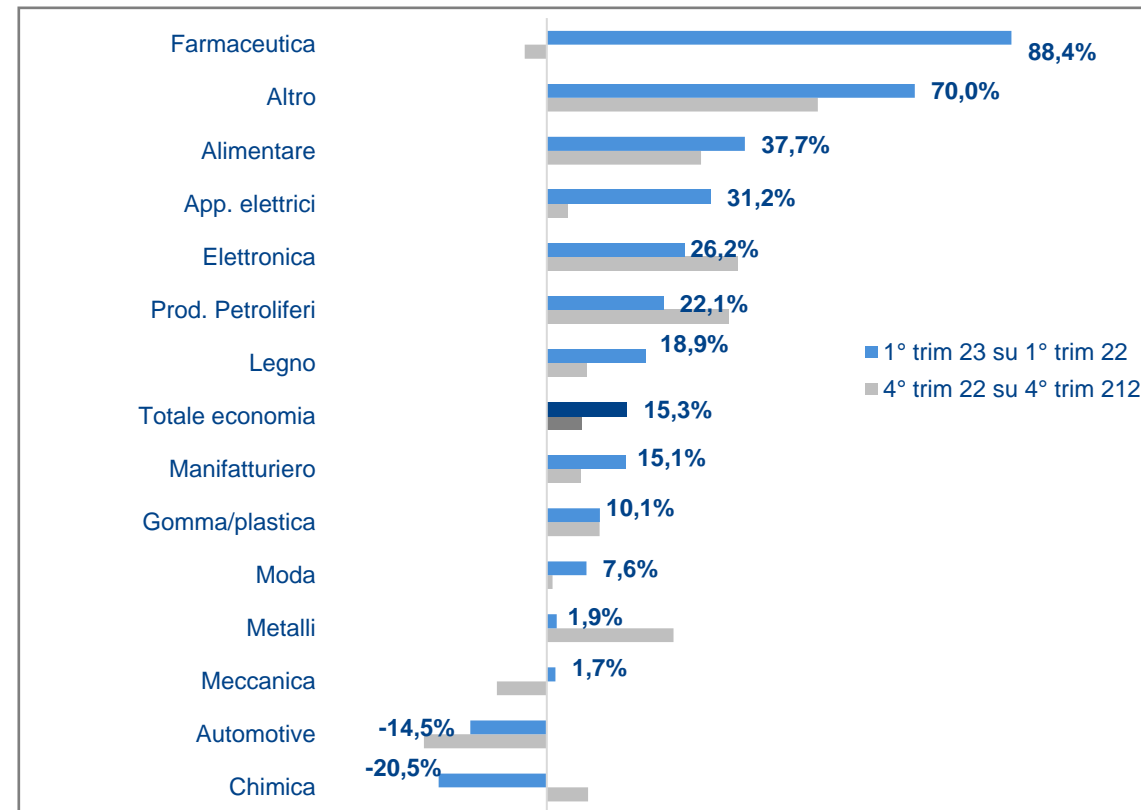
Fonte: Centro Studi Assolombarda su dati Unioncamere Lombardia, CCIAA Pavia

EXPORT / 1° trimestre 2023 - new

Export Pavia e Lombardia
(var. % trimestrale)



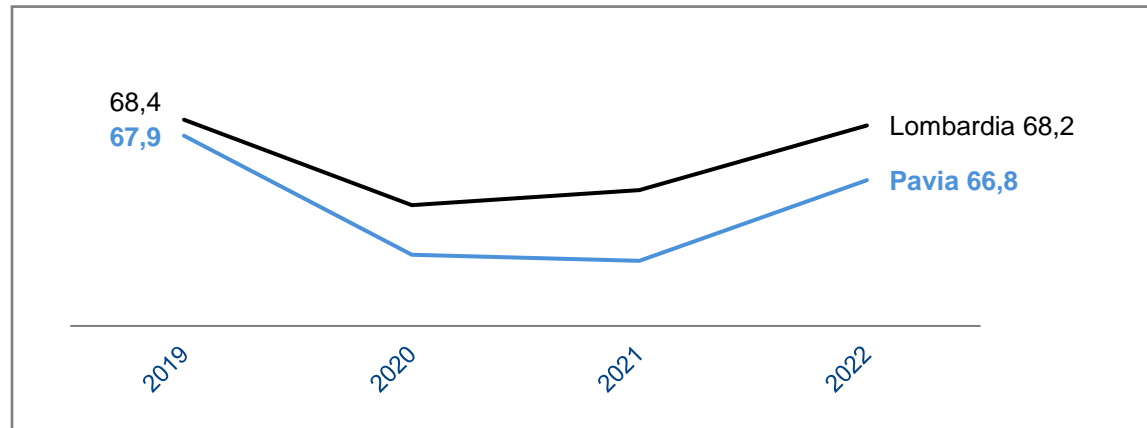
Export Pavia per settori manifatturieri
(var % trimestrale)



Peso di Pavia sul totale export lombardo (1° trim 23): 2,8%.
Fonte: Centro Studi Assolombarda su dati Istat

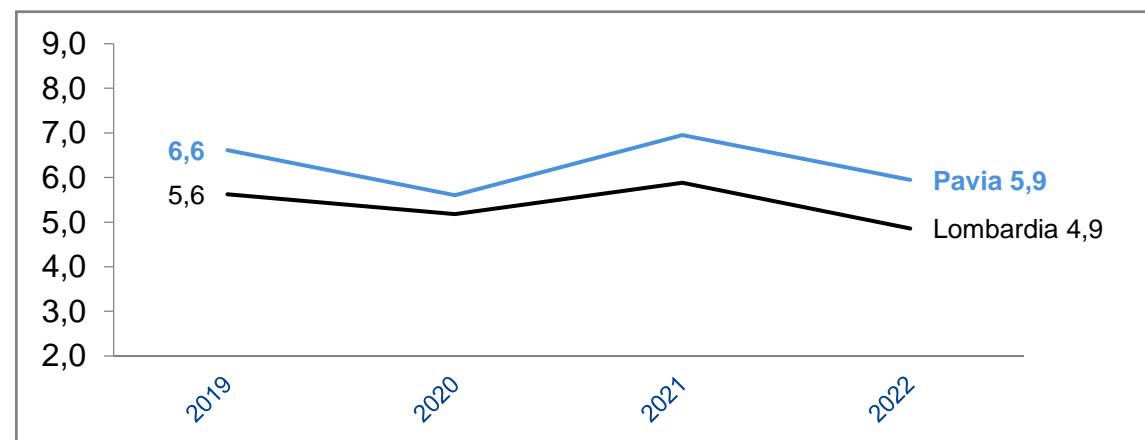
MERCATO DEL LAVORO / marzo 2023

Tasso di occupazione (%)

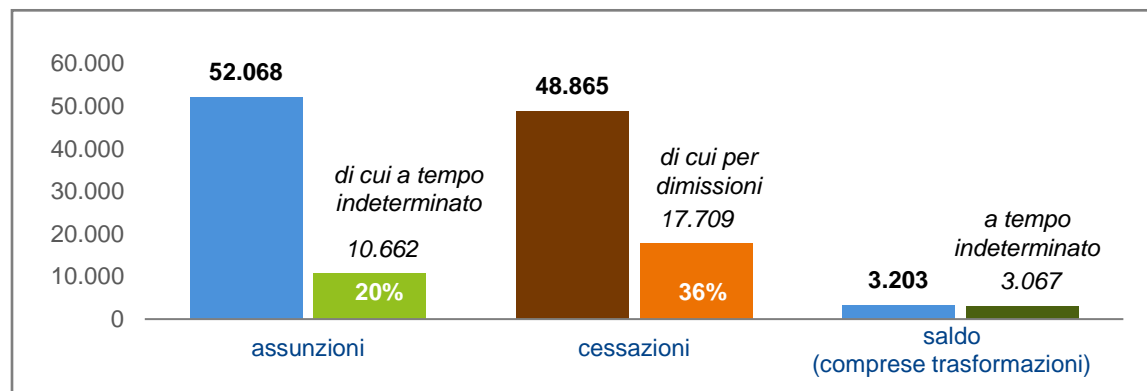


Fonte: Centro Studi Assolombarda su dati Istat

Tasso di disoccupazione (%)

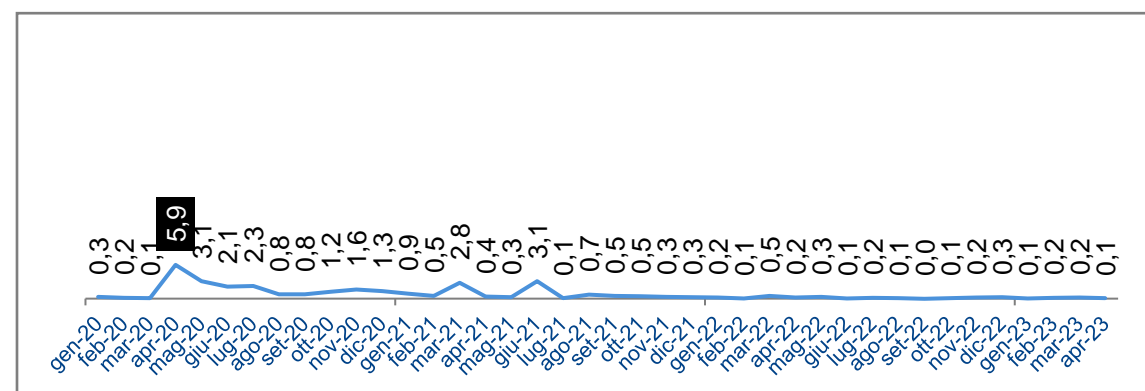


Assunzioni, cessazioni e saldo flussi 2022



Fonte: Centro Studi Assolombarda su dati Inps

Cassa Integrazione Guadagni / aprile 2023 (milioni di ore autorizzate)



Fonte: Centro Studi Assolombarda su dati Inps





ASSOLOMBARDA

www.assolombarda.it

www.genioeimpresa.it

Seguici su

